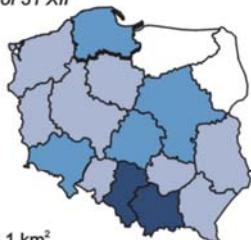


## POMORSKIE NA TLE INNYCH WOJEWÓDZTW W 2008 R.

### POMORSKIE ON THE BACKGROUND OF THE OTHER VOIVODSHIPS IN 2008

#### Gęstość zaludnienia

Stan w dniu 31 XII  
Population density  
As of 31 XII



na 1 km<sup>2</sup>  
per km<sup>2</sup>

0 60 120 200 400

#### Urodzenia żywe

Live births



na 1000 ludności  
per 1000 population

8,0 10,0 11,0 12,0 13,0

#### Przyrost naturalny

Natural increase

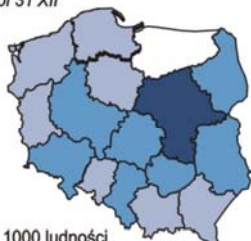


na 1000 ludności  
per 1000 population

-4,0 -2,0 0,0 2,0 4,0

#### Pracujący w gospodarce narodowej

Stan w dniu 31 XII  
Employed persons in the national economy  
As of 31 XII

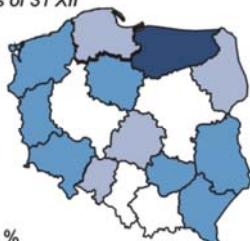


na 1000 ludności  
per 1000 population

250 300 350 400 450

#### Stopa bezrobocia rejestrowanego

Stan w dniu 31 XII  
Registered unemployment rate  
As of 31 XII

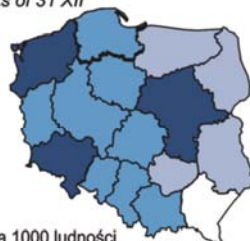


w %  
in %

6 8 10 14 18

#### Podmioty gospodarki narodowej

Stan w dniu 31 XII  
Entities of the national economy  
As of 31 XII



na 1000 ludności  
per 1000 population

50 70 90 110 130

#### Miejsca noclegowe w turystycznych

objektach zbiorowego zakwaterowania  
Stan w dniu 31 VII

Number of beds in collective  
accommodation establishments  
As of 31 VII



na 10 tys. ludności  
per 10 thous. population

0 100 250 450 650

#### Użytki rolne

Stan w czerwcu  
Agricultural land  
As of June



w % powierzchni ogólnej  
in % of total area

30 40 50 60 70

#### Mieszkania oddane do użytkowania

Dwellings completed



na 1000 ludności  
per 1000 population

0,0 2,0 4,0 6,0 8,0

U w a g a. Przedziały zostały domknięte prawostronnie.

N o t e. Intervals were shifted upward.