

Bezrobocie rejestrowane w województwie pomorskim w 2014 r.

Tabl. 1. Bezrobotni zarejestrowani według płci

Stan w końcu grudnia

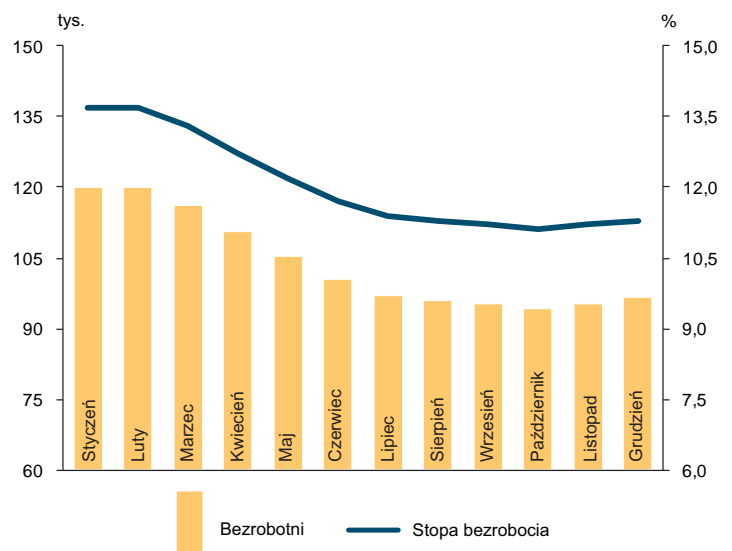
| WYSZCZEGÓLNIENIE | 2013 | 2014 | |
|---------------------|--------------------------|--------------|-------------|
| | w liczbach bezwzględnych | 2013 = 100 | |
| OGÓŁEM | 114148 | 96752 | 84,8 |
| Mężczyźni | 51473 | 42675 | 82,9 |
| Kobiety | 62675 | 54077 | 86,3 |

Bezrobotni zarejestrowani w powiatowych urzędach pracy w końcu grudnia 2014 r. stanowili 11,3% cywilnej ludności aktywnej zawodowo (przed rokiem odpowiednio 13,2%).

W populacji bezrobotnych zarejestrowanych dominowały kobiety, których udział w końcu grudnia 2014 r. wyniósł 55,9% (wobec 54,9% w grudniu 2013 r.). Największy odsetek kobiet w ogólnej liczbie bezrobotnych zarejestrowanych w danym powiecie zanotowano w powiecie sztumskim (64,5%) i w powiecie gdańskim (61,6%), natomiast najmniejszy – w Sopocie (49,6%) i Słupsku (49,7%).

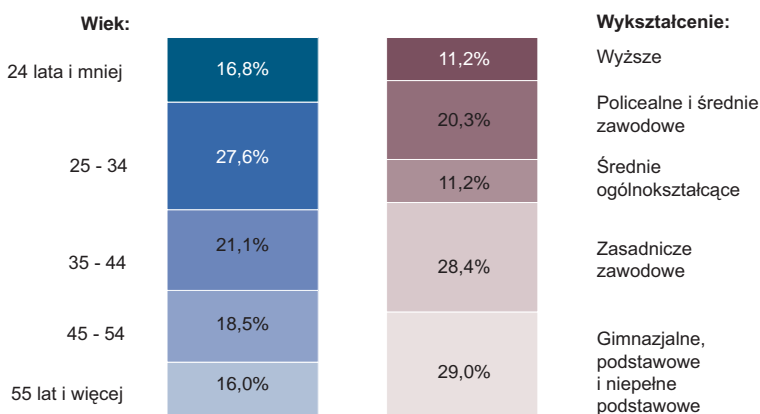
BEZROBOTNI ZAREJESTROWANI I STOPA BEZROBOCIA REJESTROWANEGO W 2014 R.

Stan w końcu miesiąca



STRUKTURA BEZROBOTNYCH ZAREJESTROWANYCH WEDŁUG WIEKU I POZIOMU WYKSZTAŁCENIA

Stan w końcu 2014 r.



Większość bezrobotnych rejestrujących się w powiatowych urzędach pracy posiadała stosunkowo niski poziom wykształcenia. Wśród bezrobotnych zarejestrowanych najczęściej było osób posiadających wykształcenie zawodowe oraz gimnazjalne, podstawowe i niepełne podstawowe, które stanowiły 57,4%.

Populacja bezrobotnych kobiet charakteryzowała się odmienną strukturą niż mężczyźni. Wykształcenie zawodowe, gimnazjalne, podstawowe i niepełne podstawowe posiadało 48,9% kobiet bezrobotnych, podczas gdy odsetek mężczyzn z takim wykształceniem wyniósł odpowiednio 68,0%.

Tabl. 2. Bezrobotni nowo zarejestrowani

| WYSZCZEGÓLNIENIE | 2013 | 2014 | |
|----------------------------------|---------------|--------------------------|-------------|
| | | w liczbach bezwzględnych | 2013 = 100 |
| OGÓŁEM | 158514 | 140415 | 88,6 |
| w tym: | | | |
| Powracający do rejestracji | 123987 | 111380 | 89,8 |
| Dotychczas niepracujący | 26680 | 24034 | 90,1 |

W końcu grudnia 2014 r. prawa do zasiłku nie posiadało 82,6 tys. (85,3%) bezrobotnych zarejestrowanych (przed rokiem odpowiednio 95,8 tys. i 84,0%). Spośród 96 bezrobotnych cudzoziemców, wśród których 57,3% stanowiły kobiety, prawa do zasiłku nie posiadało 86,5% osób.

W 2014 r. do powiatowych urzędów pracy wpłynęła większa liczba ofert pracy niż w 2013 r. (68,2 tys. wobec 53,9 tys. ofert). Jednocześnie w końcu 2014 r. na jedną ofertę pracy przypadały 43 osoby zarejestrowane jako bezrobotne (przed rokiem 69 osób).

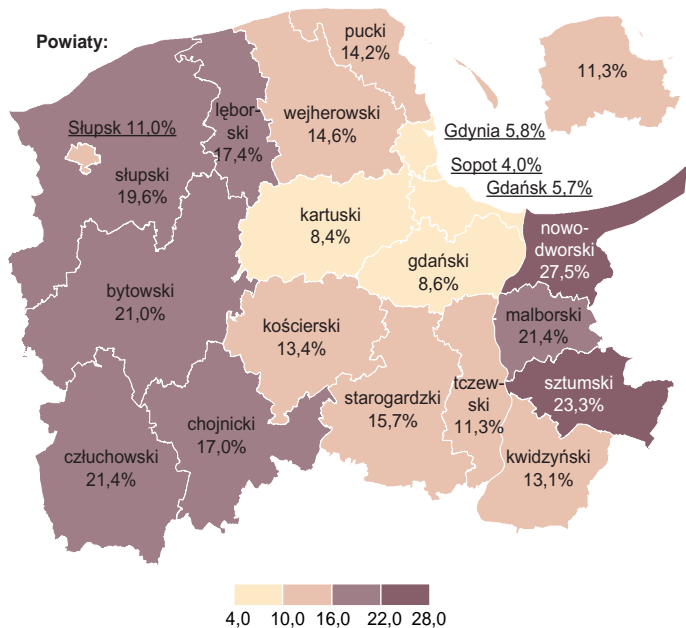
Tabl. 3. Bezrobotni wyrejestrowani według wybranych przyczyn

| WYSZCZEGÓLNIENIE | 2013 | 2014 | |
|---|---------------|--------------------------|-------------|
| | | w liczbach bezwzględnych | 2013 = 100 |
| OGÓŁEM | 159010 | 157811 | 99,2 |
| w tym: | | | |
| Podjęcie pracy | 73979 | 73826 | 99,8 |
| Niepotwierdzenie gotowości do pracy | 47654 | 44514 | 93,4 |

W 2014 r. gotowości do podjęcia pracy nie potwierdziło 44,5 tys. osób, co stanowiło 28,2% ogólnej liczby osób wyrejestrowanych z ewidencji bezrobotnych (w 2013 r. odpowiednio 47,7 tys. osób i 30,0%). Wśród pozostałych przyczyn odpływu z bezrobocia rejestrowanego należy wymienić: rozpoczęcie szkolenia lub stażu u pracodawcy – 14,4 tys. (przed rokiem 13,9 tys.), dobrowolną rezygnację ze statusu bezrobotnego – 10,0 tys. (przed rokiem 7,9 tys.), nabycie praw emerytalnych lub rentowych oraz otrzymanie zasiłku lub świadczenia przed-emerytalnego – 3,6 tys. osób (w 2013 r. – 3,4 tys. osób).

STOPA BEZROBOCIA REJESTROWANEGO WEDŁUG POWIATÓW

Stan w końcu grudnia 2014 r.



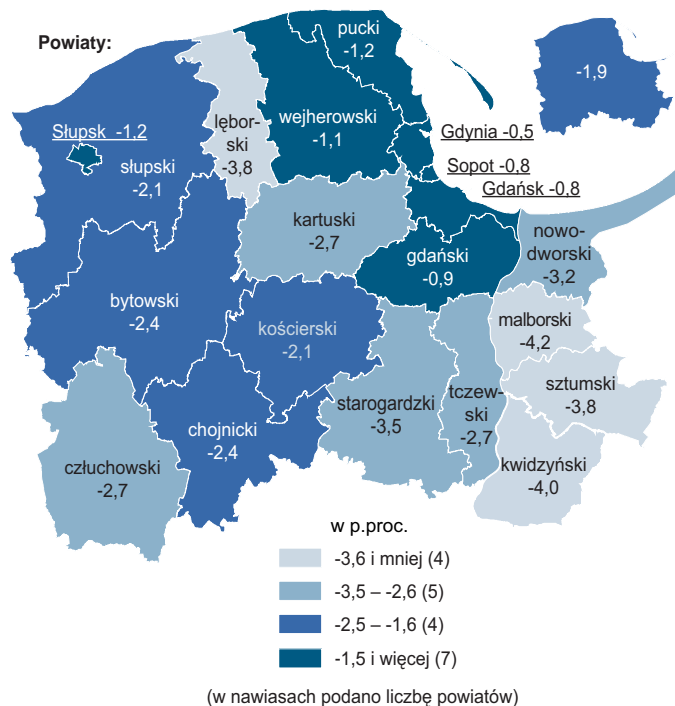
Bezrobocie trwające dłużej niż 12 miesięcy częściej dotyka kobiet. W końcu grudnia 2014 r. zatrudnienia przez okres powyżej 1 roku poszukiwało 43,4% kobiet zarejestrowanych w powiatowych urzędach pracy (przed rokiem 39,2%). Analogiczny odsetek dla mężczyzn wyniósł 33,1% (przed rokiem 29,5%).

Tabl. 4. Bezrobotni zarejestrowani będący w szczególnej sytuacji na rynku pracy

Stan w końcu grudnia

| BEZROBOTNI | Ogółem | Mężczyźni | Kobiety |
|------------------------------|--------|-----------|---------|
| 2014 | | | |
| Do 25 roku życia | 16298 | 6686 | 9612 |
| Długotrwale bezrobotni | 52382 | 20690 | 31692 |
| Powyżej 50 roku życia | 25010 | 14527 | 10483 |
| Niepełnosprawni | 6782 | 3229 | 3553 |
| 2013 = 100 | | | |
| Do 25 roku życia | 75,6 | 71,7 | 78,5 |
| Długotrwale bezrobotni | 92,8 | 92,6 | 92,9 |
| Powyżej 50 roku życia | 90,0 | 90,0 | 90,1 |
| Niepełnosprawni | 95,2 | 96,1 | 94,4 |

**ZMIANY STOPY BEZROBOCIA REJESTROWANEGO
WEDŁUG POWIATÓW
grudzień 2014 r. do grudnia 2013 r.**



Stopa bezrobocia rejestrowanego w województwie pomorskim w grudniu 2014 r. wyniosła 11,3% i zmniejszyła się w ujęciu rocznym o 1,9 p.proc. W analizowanym okresie stopa bezrobocia zmniejszyła się we wszystkich powiatach, a najbardziej w powiecie malborskim (o 4,2 p.proc.) i kwidzyńskim (o 4,0 p.proc.).

Zwolnienia grupowe z przyczyn dotyczących zakładów pracy na koniec grudnia 2014 r. zadeklarowało 11 zakładów, co oznacza zwolnienia około 86 pracowników (przed rokiem odpowiednio 12 zakładów i 212 osób).

Tabl. 5. Aktywne formy pomocy osobom zarejestrowanym w powiatowych urzędach pracy

| WYSZCZEGÓLNIENIE | 2014 | | |
|---|--------------------------|------|------|
| | 2013 | 2014 | |
| | w liczbach bezwzględnych | | |
| | 2013 = 100 | | |
| Skierowani na szkolenie | 6368 | 6220 | 97,7 |
| Zatrudnieni przy pracach interwencyjnych | 2807 | 2548 | 90,8 |
| Zatrudnieni przy robotach publicznych | 1115 | 950 | 85,2 |

Wydatki Funduszu Pracy w województwie w 2014 r. wyniosły 392,3 mln zł (o 12,5% mniej niż w 2013 r.), w tym na zasiłki dla bezrobotnych przeznaczono 179,1 mln zł (45,6%). Z kolei wydatki na prace interwencyjne i roboty publiczne stanowiły odpowiednio 3,5% i 1,6% ogólnej wysokości wydatków.

Opracowanie:

Magdalena Poleszuk – Referat Analiz i Opracowań Zbiorczych – Pomorski Ośrodek Badań Regionalnych.

Redakcja i skład komputerowy:

Dorota Piotrowska, Magdalena Wojdyńska – Pomorski Ośrodek Badań Regionalnych.