

Edukacja w województwie pomorskim w roku szkolnym 2019/2020

30.11.2020 r.

 **2,4%**

Wzrost liczby dzieci objętych
wychowaniem przedszkolnym
w porównaniu z rokiem szkolnym 2018/19

W roku szkolnym 2019/20 w województwie pomorskim funkcjonowało 1488 placówek wychowania przedszkolnego (o 1,3% więcej niż w roku szkolnym 2018/19). Wychowaniem przedszkolnym objętych było 91,7 tys. dzieci, o 2,4% więcej niż w poprzednim roku szkolnym.

Wychowanie przedszkolne

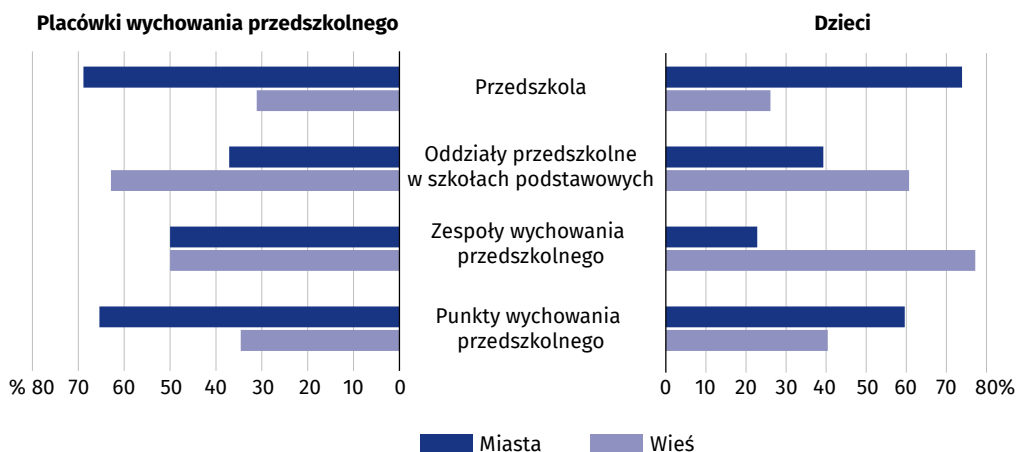
Wychowanie przedszkolne jest pierwszym etapem kształcenia w polskim systemie oświaty i obejmuje zazwyczaj dzieci w wieku 3-6 lat. Jest ono realizowane w przedszkolach, oddziałach przedszkolnych w szkołach podstawowych oraz w zespołach wychowania przedszkolnego i punktach przedszkolnych. W roku szkolnym 2019/20 w województwie pomorskim funkcjonowało 1488 placówek wychowania przedszkolnego (o 19 więcej niż w roku szkolnym 2018/19), do których uczęszczało 91,7 tys. dzieci (o 2,2 tys. więcej), w tym 89,0 tys. (97,0%) stanowiły dzieci w wieku 3-6 lat. Współczynnik skolaryzacji brutto, czyli relacja liczby osób uczących się na danym poziomie kształcenia niezależnie od wieku, w grupie wieku określonej jako odpowiadający temu poziomowi nauczania (tu przyjęto 3-6 lat), wyniósł 90,5% (w poprzednim roku szkolnym 89,3%). Współczynnik skolaryzacji netto w województwie pomorskim wyniósł 87,8% (97,3% w miastach i 73,9% na wsi).

Tablica 1. Wychowanie przedszkolne

WYSZCZEGÓLNIENIE		Placówki	Miejsca	Oddziały	Dzieci
a – 2018/19	b – 2019/20				
OGÓŁEM	a	1469	75870	4484	89540
	b	1488	68225	4706	91720
Przedszkola	a	779	71582	3206	66516
	b	805	65229	3371	68344
Oddziały przedszkolne w szkołach podstawowych	a	515	•	1016	19621
	b	520	•	1076	20178
Zespoły wychowania przedszkolnego	a	6	160	11	114
	b	4	55	6	79
Punkty przedszkolne	a	169	4128	251	3289
	b	159	2941	253	3119

W roku szkolnym 2019/20 spośród ogólnej liczby dzieci objętych wychowaniem przedszkolnym 64,8% uczęszczało do placówek w miastach. Do przedszkoli uczęszczało 74,5% dzieci, a do oddziałów przedszkolnych w szkołach podstawowych – 22,0%

Wykres 1. Wychowanie przedszkolne w miastach i na wsi



Szkoły podstawowe

↑ 0,9%

Wzrost liczby uczniów w szkołach podstawowych w porównaniu z rokiem szkolnym 2018/19

W roku szkolnym 2019/20 do szkół podstawowych w województwie pomorskim uczęszczało 200,9 tys. uczniów, o 0,9% więcej niż w poprzednim roku szkolnym.

W roku szkolnym 2019/20 w województwie pomorskim działało 776 szkół podstawowych dla dzieci i młodzieży, z tego 358 w miastach i 418 na wsi.

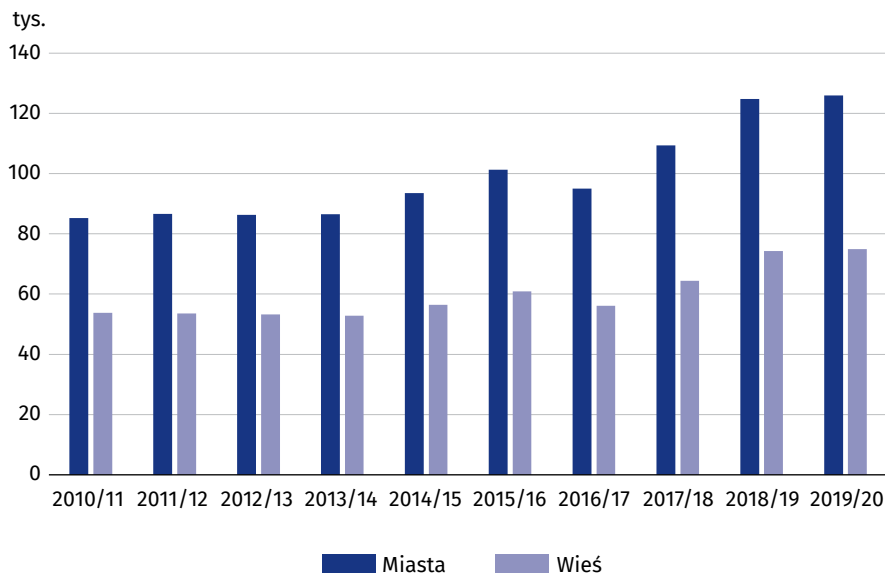
Tablica 2. Szkoły podstawowe

WYSZCZEGÓLNIENIE	Szkoly	Oddziały	Uczniowie		Absolwenci		
			ogółem	w tym dziewczęta	ogółem	w tym dziewczęta	
a – 2018/19							
b – 2019/20							
OGÓŁEM	a	775	10896	199099	96163	24218	11887
	b	776	11404	200895	96881	•	•
w tym:							
Filialne	a	10	21	193	82	•	•
	b	9	22	167	68	•	•
Artystyczne ^a	a	1	13	221	131	4	-
	b	2	19	265	165	•	•
Specjalne	a	48	404	2455	783	323	98
	b	51	740	2959	992	•	•

a Niedające uprawnień zawodowych.

W roku szkolnym 2019/20 do szkół podstawowych uczęszczało 200,9 tys. uczniów, z czego na wsi – 125,9 tys., natomiast w miastach 75,0 tys.

Wykres 2. Uczniowie szkół podstawowych w miastach i na wsi

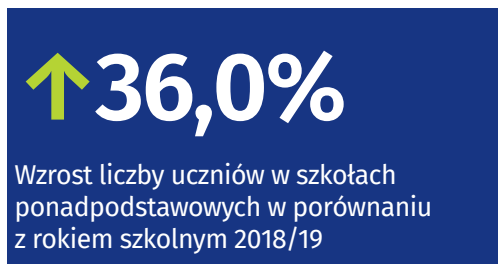


Jednostki samorządu terytorialnego prowadziły 85,1% (w miastach – 74,0%, a na wsi – 94,5%) szkół podstawowych dla dzieci i młodzieży (łącznie ze specjalnymi), zaś jednostki sektora prywatnego 14,7% szkół. W szkołach tych kształciło się odpowiednio 92,2% i 7,7% uczniów. Pozostałe szkoły prowadzone były przez jednostki administracji centralnej (rządowej) – 0,2% i kształciło się w nich 0,1% ogólnej liczby uczniów.

W roku szkolnym 2019/20 średnia wielkość oddziału szkolnego w szkole podstawowej wyniosła 18 uczniów. Szkoły podstawowe dla dzieci i młodzieży (bez szkół specjalnych) zlokalizowane na wsi charakteryzowały się korzystniejszą niż w mieście sytuacją pod względem liczebności oddziałów. Średnia liczba uczniów w oddziale w szkole wiejskiej wyniosła 16, podczas gdy w mieście 18.

W czerwcu 2019 r. szkoły podstawowe opuściło 24,2 tys. pierwszych absolwentów 8-letniej szkoły podstawowej.

Szkoły ponadpodstawowe dla młodzieży



W roku szkolnym 2019/20 do szkół ponadpodstawowych w województwie pomorskim uczęszczało 97,3 tys. uczniów (o 36,0% więcej niż w roku szkolnym 2018/19).

W roku szkolnym 2019/20 na terenie województwa pomorskiego działały 384 ponadpodstawowe szkoły dla młodzieży, do których uczęszczało łącznie 97,3 tys. uczniów (w poprzednim roku szkolnym 71,5 tys.). Najwięcej uczniów kształciło się w technikach – 39,7 tys. oraz w liceach ogólnokształcących – 39,5 tys. W 106 technikach funkcjonujących na terenie województwa pomorskiego wśród uczniów przeważali mężczyźni – 57,5% uczniów. Natomiast w 143 liceach ogólnokształcących dla młodzieży większość uczniów stanowiły kobiety – 61,6%. W porównaniu z poprzednim rokiem szkolnym zwiększyła się liczba branżowych szkół I stopnia – z 95 w roku szkolnym 2018/19 do 100 w roku szkolnym 2019/20. Do szkół branżowych I stopnia uczęszczało 16,4 tys. uczniów (16,8% ogólnej liczby uczniów szkół ponadpodstawowych), wśród których 66,3% stanowili mężczyźni.

W stosunku do poprzedniego roku szkolnego nie zmieniła się liczba szkół specjalnych przysposabiających do pracy. Są to trzyletnie szkoły przeznaczone wyłącznie dla uczniów z niepełnosprawnością intelektualną w stopniu umiarkowanym lub znacznym oraz dla uczniów z niepełnosprawnościami sprzężonymi, których absolwenci otrzymują świadectwo potwierdzające przysposobienie do pracy. W roku szkolnym 2019/20 do 27 omawianych szkół uczęszczało 828 uczniów, co stanowiło 0,9% uczniów wszystkich szkół ponadpodstawowych dla młodzieży.

W roku szkolnym 2019/20 do 384 szkół ponadpodstawowych uczęszczało o 36,0% więcej uczniów niż w poprzednim roku szkolnym, wśród których przeważali uczniowie techników (40,8%) i liceów ogólnokształcących (40,6%)

Wśród szkół ponadpodstawowych odrębną grupę stanowią ogólnokształcące szkoły artystyczne dające uprawnienia zawodowe. W roku szkolnym 2019/20 w województwie pomorskim w 8 placówkach tego typu zawód zdobywało 920 uczniów (o 13,3% więcej niż w roku szkolnym 2018/19).

Dla większości szkół ponadpodstawowych działających w województwie pomorskim organem prowadzącym były jednostki samorządu terytorialnego – 76,8%.

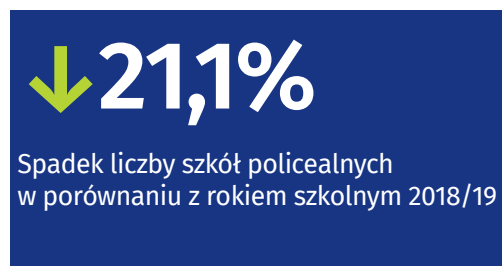
W roku szkolnym 2018/19 naukę w ponadpodstawowych szkołach dla młodzieży ukończyło 18,0 tys. absolwentów, w tym 9,2 tys. kobiet.

Tablica 3. Szkoły ponadpodstawowe

WYSZCZEGÓLNIENIE a – 2018/19 b – 2019/20	Szkoły	Oddziały	Uczniowie		Absolwenci		
			ogółem	w tym kobiety	ogółem	w tym kobiety	
O G Ó Ł E M	a	380	3156	71536	35255	17973	9170
	b	384	4168	97260	47823	•	•
Specjalne szkoły przysposabiające do pracy	a	27	106	685	298	143	73
	b	27	211	828	330	•	•
Branżowe szkoły I stopnia	a	95	644	11364	3845	2889	991
	b	100	742	16380	5514	•	•
Licea ogólnokształcące	a	143	1105	28569	17634	8546	5245
	b	143	1527	39475	24334	•	•
Technika	a	107	1245	30106	12805	6288	2775
	b	106	1634	39657	16872	•	•
Ogólnokształcące szkoły artystyczne ^a	a	8	56	812	673	107	86
	b	8	54	920	773	•	•

a Dające uprawnienia zawodowe.

Szkoły policealne



W roku szkolnym 2019/20 w województwie pomorskim funkcjonowało 101 szkół policealnych (o 21,1% mniej niż w poprzednim roku szkolnym), w których kształciło się 11,3 tys. uczniów (o 16,7% mniej niż w roku szkolnym 2018/19).

W roku szkolnym 2019/20 w województwie pomorskim działało 101 szkół policealnych (o 27 placówek mniej niż w poprzednim roku). Uczyło się w nich zawodu 11,3 tys. uczniów (o 2,3 tys. mniej), w tym 72,1% kobiet. Przeważająca część tych szkół zarządzana była przez podmioty sektora prywatnego (78,2%). Szkoły publiczne stanowiły 21,8% szkół policealnych.

Tablica 4. Szkoły policealne

WYSZCZEGÓLNIENIE	2018/19	2019/20
Szkoły	128	101
Oddziały	720	611
Uczniowie	13534	11274
w tym kobiety	9483	8125
Absolwenci	2570	•
w tym kobiety	1987	•

Szkoły dla dorosłych

↓ 13,5%

Spadek liczby uczniów szkół dla dorosłych w porównaniu z rokiem szkolnym 2018/19

W roku szkolnym 2019/20 w województwie pomorskim do szkół dla dorosłych uczęszczano 8,7 tys. uczniów, o 13,5% mniej niż w roku szkolnym 2018/19.

W województwie pomorskim w roku szkolnym 2019/20 działało 70 szkół dla dorosłych, do których uczęszczano 8,7 tys. uczniów. Wśród szkół dla dorosłych przeważały licea ogólnokształcące, w których wykształcenie zdobywało 8,6 tys. uczniów (98,5% ogólnej liczby uczniów szkół dla dorosłych). Kobiety stanowiły 47,1% uczniów w liceach ogólnokształcących i 31,5% w szkołach podstawowych.

Tablica 5. Szkoły dla dorosłych

WYSZCZEGÓLNIENIE a – 2018/19 b – 2019/20	Szkoly	Oddziały	Uczniowie		Absolwenci		
			ogółem	w tym kobiety	ogółem	w tym kobiety	
O G Ó Ł E M	a	87	369	10055	4650	1863	954
	b	70	305	8696	4073	•	•
Szkoły podstawowe	a	6	9	154	64	43	16
	b	4	10	127	40	•	•
Gimnazja	a	2	7	107	33	10	7
	b	-	-	-	-	-	-
Licea ogólnokształcące	a	79	353	9794	4553	1820	938
	b	66	295	8569	4033	•	•

Szkolnictwo wyższe

↓ 0,9%

Spadek liczby studentów w porównaniu z rokiem akademickim 2018/19

W roku akademickim 2019/20 w województwie pomorskim studiowało (łącznie z cudzoziemcami) 80,6 tys. studentów, o 0,9% mniej niż w poprzednim roku akademickim. W roku akademickim 2018/19 studia ukończyło 20,8 tys. absolwentów, o 2,1% mniej niż w roku akademickim 2017/18.

W województwie pomorskim w roku akademickim 2019/20 w 24 uczelniach studiowało, łącznie ze studentami cudzoziemcami, 80,6 tys. studentów, o 0,9% mniej niż w roku akademickim 2018/19. W 9 uczelniach publicznych kształciło się 54,4 tys. studentów (67,5% ogólnej liczby studentów w województwie), natomiast w 15 uczelniach niepublicznych studiowało 26,2 tys. osób (odpowiednio 32,5%). W uczelniach publicznych dominującą formą kształcenia były studia stacjonarne, na których studiowało 43,8 tys. studentów, 80,4% ogólnej liczby studentów uczelni publicznych. Natomiast w uczelniach niepublicznych przeważały studia niestacjonarne, których studenci stanowili 75,7% ogólnej liczby studentów niepublicznych uczelni.

W roku akademickim 2019/20 wśród studentów uczelni przeważały kobiety, które stanowiły 58,6% ogólnej liczby studentów

Tablica 6. Studenci według typów instytucji systemu szkolnictwa wyższego i nauki w roku akademickim 2019/20

WYSZCZEGÓLNIENIE	Szkoły	Oddziały	Z liczby ogółem na studiach			
			stacjonarnych		niestacjonarnych	
			razem	w tym kobiety	razem	w tym kobiety
O G Ó Ł E M	80585	47184	50129	28611	30456	18573
Uczelnie nadzorowane przez Ministerstwo:						
Nauki i Szkolnictwa Wyższego	66941	39640	38386	21911	28555	17729
Zdrowia	5930	4341	5374	3920	556	421
Gospodarki Morskiej i Żeglugi Śródlądowej	4027	1237	2979	938	1048	299
Kultury i Dziedzictwa Narodowego	1454	1051	1391	1002	63	49
Obrony Narodowej	2233	915	1999	840	234	75

W roku akademickim 2019/20 w województwie pomorskim najwięcej osób kształciło się na kierunkach z grupy Biznes, administracja i prawo (23,0% ogólnej liczby studentów), Technika, przemysł, budownictwo (14,8%) oraz Nauki społeczne, dziennikarstwo i informacja (12,5%). Znaczącą grupę stanowili także studenci kształcący się na kierunkach z grupy Zdrowie i opieka społeczna (10,2%).

W roku akademickim 2018/19 studia w województwie pomorskim ukończyło 20,8 tys. absolwentów (2,1% mniej niż w poprzednim roku akademickim), w tym 74,0% to osoby, które uzyskały dyplomy uczelni publicznych (15,4 tys. absolwentów). Ponad połowa wszystkich absolwentów (56,8%) ukończyła studia pierwszego stopnia. Studia magisterskie jednolite ukończyło 1,0 tys. absolwentów (4,9% wszystkich kończących studia).

64,7% absolwentów z roku akademickiego 2018/19 to kobiety

Tablica 7. Absolwenci według typów instytucji systemu szkolnictwa wyższego i nauki w roku akademickim 2018/19

WYSZCZEGÓLNIENIE	Ogółem	W tym kobiety	Z liczby ogółem na studiach			
			stacjonarnych		niestacjonarnych	
			razem	w tym kobiety	razem	w tym kobiety
O G Ó Ł E M	20776	13432	13424	8331	7352	5101
Uczelnie nadzorowane przez Ministerstwo:						
Nauki i Szkolnictwa Wyższego	17726	11604	10817	6740	6909	4864
Zdrowia	998	761	939	708	59	53
Gospodarki Morskiej i Żeglugi Śródlądowej	953	396	667	264	286	132
Kultury i Dziedzictwa Narodowego	460	334	435	318	25	16
Obrony Narodowej	639	337	566	301	73	36

Analizując kierunki studiów można zauważyć, że najliczniejszą grupę stanowili absolwenci z grupy Biznes, administracja i prawo – 22,1% ogólnej liczby absolwentów, z grupy Technika, przemysł, budownictwo – 17,4% oraz Nauki społeczne, dziennikarstwo i informacja – 12,6%.

W roku akademickim 2019/20 liczba studentów cudzoziemców w województwie pomorskim wyniosła 4,2 tys., co oznacza wzrost o 10,4% w stosunku do poprzedniego roku akademickiego. Wśród studentów cudzoziemców kobiety stanowiły 52,9%. Zdecydowana większość cudzoziemców (91,5%) wybrała studia stacjonarne.

Dyplom ukończenia pomorskiej uczelni w roku akademickim 2018/19 uzyskało 716 cudzoziemców (o 24,1% więcej niż w poprzednim roku akademickim), w tym 404 kobiety.

Liczba studentów cudzoziemców wzrosła o 10,4% w stosunku do poprzedniego roku akademickiego

W przypadku cytowania danych Głównego Urzędu Statystycznego prosimy o zamieszczenie informacji: „Źródło danych GUS”, a w przypadku publikowania obliczeń dokonanych na danych opublikowanych przez GUS prosimy o zamieszczenie informacji: „Opracowanie własne na podstawie danych GUS”.

Opracowanie merytoryczne:
Urząd Statystyczny w Gdańsku
Dyrektor Jerzy Auksztol
Tel: 58 76 83 130

Rozpowszechnianie:
Pomorski Ośrodek Badań Regionalnych
Tel.: 58 76 83 210
e-mail: A.Sarnowska@stat.gov.pl

Współpraca z Mediami:
Zbigniew Pietrzak
Pomorski Ośrodek Badań Regionalnych
Tel.: 58 76 83 175
e-mail: Z.Pietrzak@stat.gov.pl



www.gdansk.stat.gov.pl



@Gdansk_STAT



@GlownyUrzadStatystyczny
@urządstatystycznywgdansku

Powiązane opracowania

[Edukacja w województwie pomorskim w roku szkolnym 2018/2109](#)

Temat dostępny w bazach danych

[Bank Danych Lokalnych \(BDL\)](#)

[Dziedzinowe Bazy Wiedzy](#)

[System Monitorowania Rozwoju Strateg](#)

Ważniejsze pojęcia dostępne w słowniku

[Wychowanie przedszkolne](#)

[Szkoła podstawowa](#)

[Szkoła ponadpodstawowa](#)

[Oddział w szkole](#)

[Szkoła specjalna przysposabiająca do pracy](#)

[Branżowa szkoła I stopnia](#)

[Liceum ogólnokształcące](#)

[Technikum](#)

[Uczelnia](#)