

## Turystyka w województwie pomorskim w 2019 r.

29.05.2020 r.

 **6,3%**

Wzrost liczby turystów korzystających z turystycznych obiektów noclegowych w porównaniu z 2018 r.

Na terenie województwa pomorskiego według stanu w dniu 31 lipca 2019 r. funkcjonowało 1658 turystycznych obiektów noclegowych, które dysponowały 119,5 tys. miejsc noclegowych. W 2019 r. z obiektów tych skorzystało 3238,7 tys. osób (o 6,3% więcej niż w 2018 r.). Liczba udzielonych noclegów wzrosła w stosunku do poprzedniego roku o 5,3% i wyniosła 10333,3 tys.

### Baza noclegowa turystyki

Według stanu w dniu 31 lipca 2019 r. baza noclegowa turystyki w województwie pomorskim liczyła 1658 obiektów (w 2018 r. – 1637 obiektów), w tym 615 o charakterze całorocznym. W omawianym okresie wśród turystycznych obiektów noclegowych funkcjonowało 366 obiektów hotelowych (w tym 205 hoteli) oraz 1292 pozostałe objekty. Wśród pozostałych obiektów najliczniejszą grupę stanowiły: pokoje gościnne/kwatery prywatne – 611 obiektów, ośrodki wczasowe – 231 obiektów oraz zespoły domków turystycznych – 131 obiektów. W skali roku odnotowano wzrost zarówno liczby obiektów hotelowych, jak i pozostałych obiektów - odpowiednio o 4,6% i 0,4%.

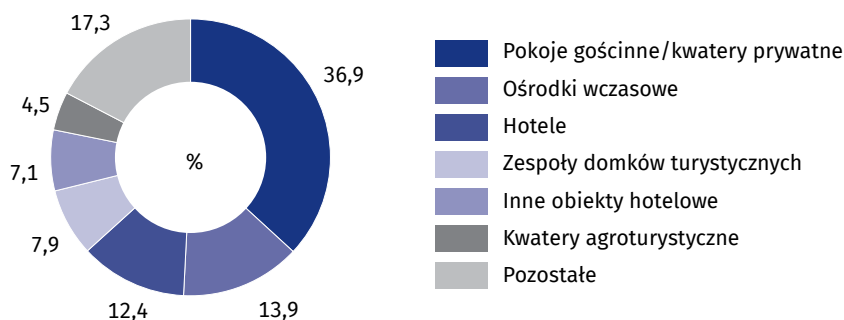
W końcu lipca 2019 r. w województwie pomorskim funkcjonowało 1658 turystycznych obiektów noclegowych (o 21 więcej niż rok wcześniej)

Tablica 1. Turystyczne objekty noclegowe i ich wykorzystanie w 2019 r.

WYSZCZEGÓLNIENIE	Obiekty <sup>a</sup>	Miejsca noclegowe <sup>a</sup>	Korzystający z noclegów		Udzielone noclegi	
			ogółem	w tym turyści zagraniczni	ogółem	w tym turystom zagranicznym
<b>OGÓŁEM</b>	<b>1658</b>	<b>119521</b>	<b>3238675</b>	<b>615704</b>	<b>10333333</b>	<b>1659767</b>
w tym całoroczne	615	48894	2648229	•	7189539	•
w tym:						
Hotele	205	23401	1789458	482913	3978381	1175191
Pensjonaty	42	1870	59373	4006	157960	10811
Ośrodki wczasowe	231	27990	330912	4875	2147880	36301
Ośrodki kolonijne	24	4291	37664	43	259849	301
Ośrodki szkoleniowo-wypoczynkowe	41	6139	95496	2257	445118	8408
Zespoły domków turystycznych	131	8529	85931	2034	384469	8314
Kempingi	35	8509	88035	18606	304670	52902
Pola biwakowe	30	3914	25377	2372	82385	6175
Hostele	22	1131	50371	16273	154406	87292
Zakłady uzdrowiskowe	10	1823	38312	382	383840	1382
Pokoje gościnne/ /kwatery prywatne	611	14621	165311	10339	664348	37687
Kwatery agroturystyczne	74	1300	11304	318	54353	5580
Inne objekty	62	6755	75790	12615	357101	65422

<sup>a</sup> Stan w dniu 31 lipca.

**Wykres 1. Turystyczne obiekty noclegowe według rodzajów w 2019 r.**  
Stan w dniu 31 lipca



Według stanu w dniu 31 lipca 2019 r. turystyczne obiekty noclegowe w województwie pomorskim dysponowały 119,5 tys. miejsc noclegowych, w tym 48,9 tys. (40,9%) znajdowało się w obiektach całorocznych. W porównaniu z poprzednim rokiem udział miejsc całorocznych w ogólnej liczbie miejsc noclegowych zwiększył się o 2,2 p.proc. Średnio na 1 obiekt przypadały 72 miejsca noclegowe (w 2018 r. – 71).

W porównaniu z lipcem 2018 r. ogólna liczba miejsc noclegowych zwiększyła się o 3,1%, przy czym w przypadku obiektów hotelowych nastąpił wzrost o 7,8%, a w pozostałych obiektach o 1,5%. Wśród obiektów noclegowych największą liczbą miejsc noclegowych dysponowały ośrodki wczasowe (23,4% ogólnej liczby miejsc noclegowych), hotele (19,6%), pokoje gościnne (12,2%) oraz zespoły domków turystycznych i kempingi (po 7,1%).

Liczba miejsc noclegowych w skali roku wzrosła o 3,1%. Największą liczbą miejsc noclegowych dysponowały ośrodki wczasowe

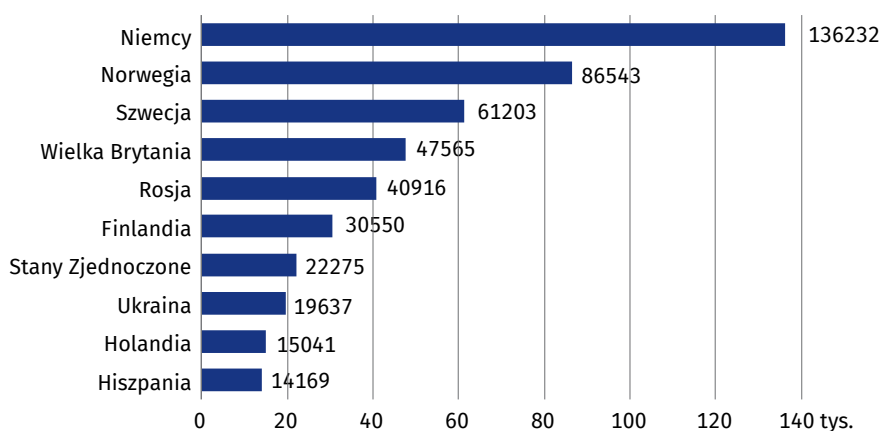
### Wykorzystanie turystycznych obiektów noclegowych

W 2019 r. z turystycznych obiektów noclegowych zlokalizowanych na terenie województwa pomorskiego skorzystało 3238,7 tys. turystów i w odniesieniu do 2018 r. ich liczba wzrosła o 6,3%. Z noclegów w obiektach hotelowych skorzystało 67,4% turystów, podczas gdy z pozostałych obiektów – 32,6%. Najwięcej turystów skorzystało z noclegów w hotelach (55,3% ogólnej liczby korzystających z noclegów) oraz w innych obiektach hotelowych i ośrodkach wczasowych (po 10,2%).

Największym zainteresowaniem wśród turystów cieszyły się hotele, z których skorzystało 55,3% korzystających z noclegów

Liczba turystów zagranicznych korzystających z noclegów wyniosła 615,7 tys. (o 7,6% więcej niż w 2018 r.), co stanowiło 19,0% ogólnej liczby turystów korzystających z noclegów w województwie pomorskim. Podobnie jak w 2018 r. wśród turystów zagranicznych przeważali turyści z Niemiec (22,1%), Norwegii (14,1%) oraz Szwecji (9,9%). Najwięcej turystów zagranicznych skorzystało z noclegów w hotelach (78,4%) oraz w innych obiektach hotelowych (9,1%).

**Wykres 2. Turyści zagraniczni korzystający z noclegów według wybranych krajów w 2019 r.**

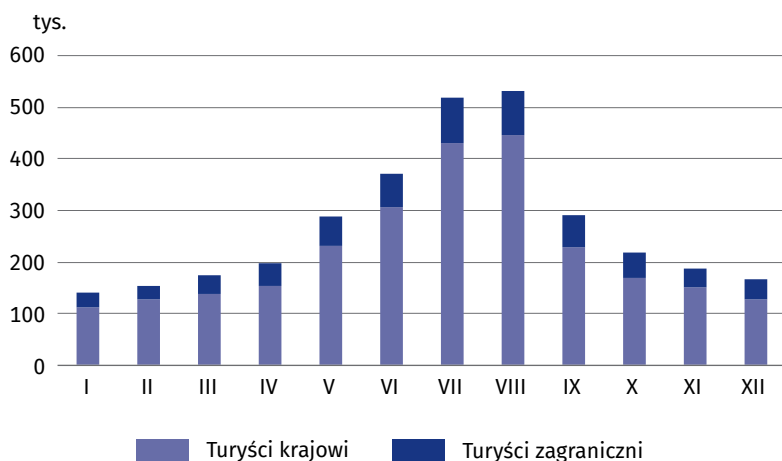


W 2019 r. w turystycznych obiektach noclegowych znajdujących się na terenie województwa pomorskiego udzielono 10333,3 tys. noclegów (o 5,3% więcej niż przed rokiem), w tym 1659,8 tys. (16,1%) turystom zagranicznym. Najwięcej noclegów udzielono w hotelach (38,5%), ośrodkach wczasowych (20,8%) oraz innych obiektach hotelowych (8,0%).

Ponad połowę (59,3%) udzielonych noclegów stanowiły noclegi w hotelach i ośrodkach wczasowych

W 2019 r. średni czas pobytu w turystycznych obiektach noclegowych w województwie pomorskim wyniósł 3 noclegi (podobnie jak w poprzednim roku). Turyści krajowi korzystali przeciętnie z 3,3 noclegów, podczas gdy zagraniczni – z 2,7 noclegów.

**Wykres 3. Turyści korzystający z noclegów według miesięcy w 2019 r.**



Najwięcej turystów korzystających z noclegów odnotowano w miesiącach letnich: sierpniu – 530,8 tys., lipcu – 519,5 tys. i czerwcu – 371,0 tys. Łącznie stanowili oni 43,9% ogólnej liczby turystów korzystających z noclegów w województwie pomorskim w 2019 r.

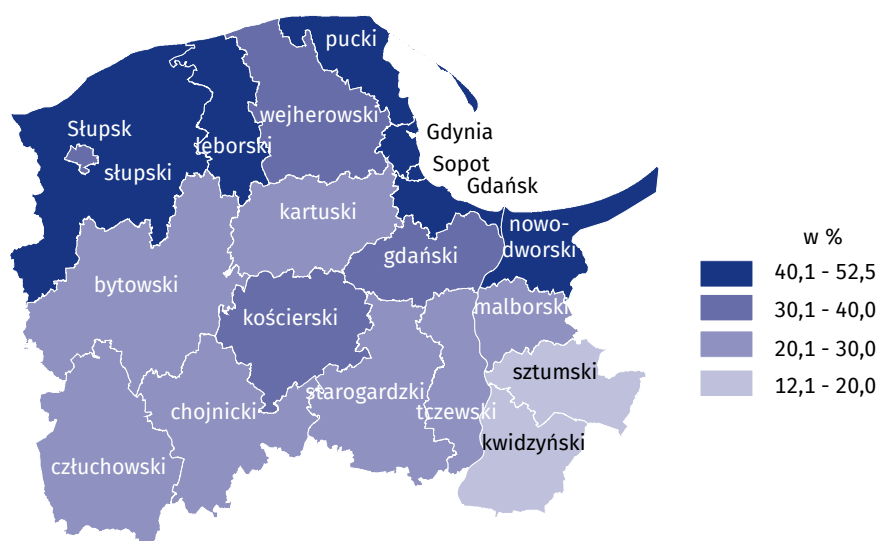
Stopień wykorzystania miejsc noclegowych (mierzony relacją liczby udzielonych noclegów do nominalnej liczby miejsc noclegowych) wyniósł 43,1% i był o 0,6 p.proc. wyższy niż w 2018 r. W poszczególnych miesiącach wartość wskaźnika wahała się od 27,3% w styczniu do 61,1% w lipcu. W obiektach hotelowych stopień wykorzystania miejsc noclegowych ukształtował się na poziomie 45,8% (wobec 44,7% w 2018 r.), a w pozostałych obiektach noclegowych osiągnął poziom 40,9% (40,8% w 2018 r.). Najwyższy stopień wykorzystania miejsc noclegowych odnotowano w zakładach uzdrowiskowych (76,3%).

Stopień wykorzystania miejsc noclegowych był wyższy niż w 2018 r. i wyniósł 43,1%

### Baza noclegowa turystyki i jej wykorzystanie według powiatów

Większość obiektów noclegowych w województwie pomorskim zlokalizowana była w powiatach położonych w pasie nadmorskim. Największy udział w ogólnej liczbie obiektów i miejsc noclegowych miał powiat pucki – odpowiednio 32,0% i 22,2%.

**Mapa 1. Stopień wykorzystania miejsc noclegowych w 2019 r.**



Najwięcej turystów skorzystało z noclegów w obiektach zlokalizowanych w Gdańsku, w powiecie puckim oraz w Sopocie. Stanowili oni 58,6% ogólnej liczby turystów korzystających z noclegów w województwie pomorskim. W Gdańsku odnotowano również najwięcej turystów zagranicznych – 456,1 tys., tj. 74,1% wszystkich turystów zagranicznych korzystających z noclegów.

Stopień wykorzystania obiektów noclegowych kształtował się na poziomie od 12,1% w powiecie sztumskim do 52,5% w Gdańsku. W stosunku do 2018 r. największy wzrost tego wskaźnika odnotowano w powiecie słupskim i kartuskim (po 4,4 p.proc.), natomiast największy spadek – w Słupsku (o 3,9 p.proc.).

**Tablica 2. Turystyczne obiekty noclegowe według powiatów w 2019 r.**

WYSZCZEGÓLNIENIE	Obiekty <sup>a</sup>	Miejsca noclegowe <sup>a</sup>	Korzystający z noclegów		Udzielone noclegi	
			ogółem	w tym turyści zagraniczni	ogółem	w tym turystom zagranicznym
<b>O G Ó Ł E M</b>	<b>1658</b>	<b>119521</b>	<b>3238675</b>	<b>615704</b>	<b>10333333</b>	<b>1659767</b>
<b>Powiaty:</b>						
Bytowski	26	1221	32345	2022	90360	10326
Chojnicki	45	2925	42325	1560	134780	5662
Człuchowski	21	2428	40716	2048	117574	5802
Gdański	27	1729	84726	8832	164517	14922
Kartuski	61	3085	66279	3044	215848	17667
Kościerski	51	4975	98817	679	347352	1606
Kwidziński	10	454	11779	1651	27933	4198
Lęborski	166	11847	138112	11256	710280	40699
Malborski	14	1051	46855	10252	84577	19214
Nowodworski	193	15776	182926	4538	1033397	15728
Pucki	530	26544	397271	12729	1723111	51199
Słupski	147	13389	252595	10784	1194740	54115
Starogardzki	23	1454	23583	977	93759	5571
Szumski	5	81	1054	22	3507	289
Tczewski	16	809	40246	3205	71063	9520
Wejherowski	42	2331	102209	8462	218820	20976
<b>Miasta na prawach powiatu:</b>						
Gdańsk	186	19251	1201643	456074	2808935	1121720
Gdynia	39	3173	149392	16902	341618	58517
Słupsk	12	816	28070	3736	97010	56517
Sopot	44	6182	297732	56931	854152	145519

a Stan w dniu 31 lipca.

### Placówki gastronomiczne w turystycznych obiektach noclegowych

Ważnym elementem decydującym o atrakcyjności obiektów turystycznych jest zaplecze gastronomiczne. W końcu lipca 2019 r. w turystycznych obiektach noclegowych funkcjonowało 851 placówek gastronomicznych (o 22 mniej niż w 2018 r.). Największą grupę stanowiły restauracje (35,1% ogólnej liczby placówek gastronomicznych), bary i kawiarnie (30,4%) oraz stołówki (28,1%). Najmniej było punktów gastronomicznych (6,6%). Większość placówek gastronomicznych zlokalizowanych było w hotelach (44,2%) i ośrodkach wczasowych (19,9%).

Najwięcej turystów zagranicznych skorzystało z noclegów w Gdańsku (74,1%)

W końcu lipca 2019 r. w hotelach działało 44,2% ogólnej liczby placówek gastronomicznych w województwie pomorskim

**Wykres 4. Placówki gastronomiczne w turystycznych obiektach noclegowych w 2019 r.**  
Stan w dniu 31 lipca



Prezentowane informacje opracowano na podstawie wyników badania turystycznej bazy noclegowej, prowadzonego w cyklu miesięcznym z wykorzystaniem formularzy KT-1. Badanie to dostarcza informacji o stanie i wykorzystaniu turystycznych obiektów noclegowych posiadających 10 lub więcej miejsc noclegowych. Dane prezentowane są z uwzględnieniem imputacji dla jednostek, które odmówiły udziału w badaniu.

Opracowanie merytoryczne:  
**Urząd Statystyczny w Gdańsku**  
**Dyrektor Jerzy Aukstol**  
Tel: 58 76 83 130

Rozpowszechnianie:  
**Pomorski Ośrodek Badań Regionalnych**  
Tel.: 58 76 83 210  
e-mail: [A.Sarnowska@stat.gov.pl](mailto:A.Sarnowska@stat.gov.pl)

Współpraca z Mediami:  
**Zbigniew Pietrzak**  
**Pomorski Ośrodek Badań Regionalnych**  
Tel.: 58 76 83 175  
e-mail: [Z.Pietrzak@stat.gov.pl](mailto:Z.Pietrzak@stat.gov.pl)



[www.gdansk.stat.gov.pl](http://www.gdansk.stat.gov.pl)



@Gdansk\_STAT



@GlownyUrzadStatystyczny

### **Powiązane opracowania**

[Wykorzystanie turystycznych obiektów noclegowych w 2019 r.](#)

### **Temat dostępny w bazach danych**

[Bank Danych Lokalnych \(BDL\)](#)

[System Monitorowania Rozwoju Strateg](#)

[Baza danych Eurostatu](#)

### **Ważniejsze pojęcia dostępne w słowniku**

[Korzystający z noclegów](#)

[Miejsca noclegowe w turystycznych obiektach noclegowych](#)

[Noclegi udzielone w turystycznych obiektach noclegowych](#)

[Stopień wykorzystania miejsc noclegowych lub pokoi w turystycznych obiektach noclegowych](#)

[Turysta](#)

[Turystyczny obiekt noclegowy](#)

[Turystyka](#)

[Turyści zagraniczni w turystycznych obiektach noclegowych](#)