

14 PAŹDZIERNIKA

# DZIEŃ EDUKACJI NARODOWEJ

WOJEWÓDZTWO POMORSKIE >>> ROK SZKOLNY / AKADEMICKI 2015/16

URZĄD  
STATYSTYCZNY  
W GDAŃSKU




**30 709**  
**NAUCZYCIELI**  
(BEZ NAUCZYCIELI AKADEMICKICH)

**80,3%**  
**DZIECI**  
W WIEKU 3-5 LAT OBJĘTYCH  
WYCHOWANIEM  
PRZEDSZKOLNYM

**73,0%**  
ZDAWALNOŚĆ  
**EGZAMINÓW**  
**MATURALNYCH**  
(ŚREDNIA KRAJOWA = 74,0%)

**414**  
**STUDENTÓW**  
NA 10 TYS. LUDNOŚCI  
(ŚREDNIA KRAJOWA = 365)



UCZNIOWIE / STUDENCI (W TYS.)

NAUCZYCIELE<sup>a</sup> WEDŁUG PĘCI W WYBRANYCH TYPACH SZKÓŁ

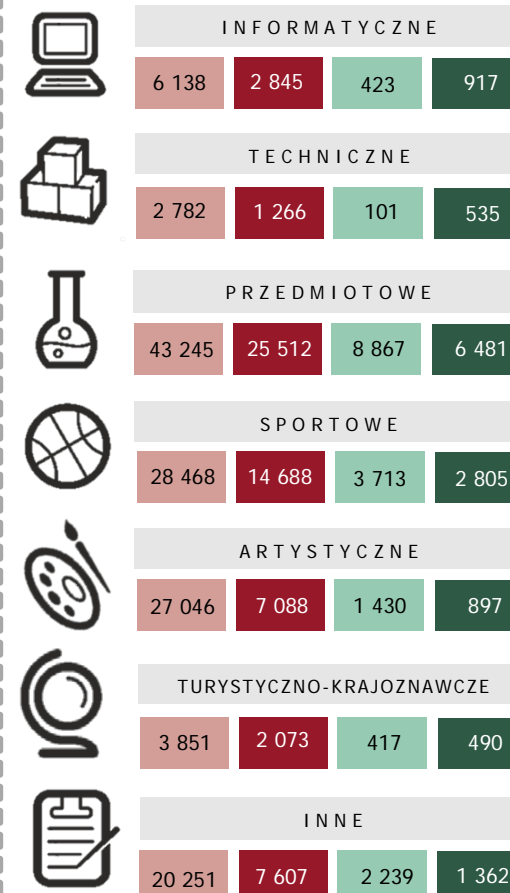
KOBIETY	MĘŻCZYŹNI
<b>WYCHOWANIE PRZEDSZKOLNE</b>	
5 193	45
<b>SZKOŁY PODSTAWOWE</b>	
10 654	1 536
<b>GIMNAZJA</b>	
4 683	1 540
<b>SZKOŁY PONADGIMNAZJALNE</b>	
4 435	2 112
<b>SZKOŁY POLICEALNE</b>	
342	170
<b>SZKOŁY WYŻSZE</b>	
2 639	3 202

<sup>a</sup> Nauczyciele pełnozatrudnieni i niepełnozatrudnieni w przeliczeniu na etaty.

UDZIAŁ UCZNIÓW KORZYSTAJĄCYCH Z ZAJĘĆ  
DODATKOWYCH W SZKOŁACH PODSTAWOWYCH  
I GIMNAZJACH W OGÓLNEJ LICZBIE UCZNIÓW

SZKOŁY PODSTAWOWE (bez szkół specjalnych)	GIMNAZJA (bez szkół specjalnych)
<b>DYDAKTYCZNO-WYRÓWNAWCZE</b>	
23,4%	20,3%
<b>KOREKCYJNO-KOMPENSACYJNE</b>	
9,7%	5,1%
<b>LOGOPEDYCZNE</b>	
13,7%	0,8%
<b>SOCJOTERAPEUTYCZNE</b>	
2,5%	1,5%

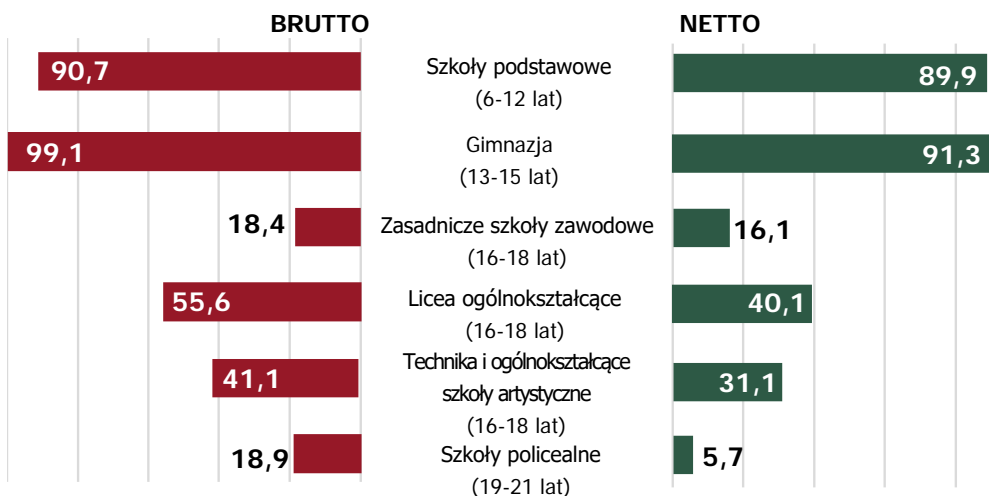
UCZESTNICY ZAJĘĆ POZALEKCYJNYCH  
W KOŁACH (KLUBACH, ZESPOŁACH)  
WEDŁUG WYBRANYCH TYPÓW SZKÓŁ



■ Szkoły podstawowe  
■ Licea ogólnokształcące  
■ Gimnazja  
■ Technika<sup>a</sup>

<sup>a</sup> Łącznie ze szkołami artystycznymi ogólnokształcącymi dającymi uprawnienia zawodowe.








## WSPÓŁCZYNNIK SKOLARYZACJI (W %)



**Współczynnik skolaryzacji brutto** to relacja osób uczących się na danym poziomie kształcenia **niezależnie od wieku** do liczby ludności w grupie wieku określonej jako odpowiadająca temu poziomowi nauczania.

**Współczynnik skolaryzacji netto** – relacja osób uczących się na danym poziomie kształcenia **w danej grupie wieku** do liczby ludności w grupie wieku określonej jako odpowiadająca temu poziomowi nauczania.

## STRUKTURA UCZĄCYCH SIĘ WYBRANYCH JĘZYKÓW OBCYCH W SZKOŁACH DLA DZIECI I MŁODZIEŻY (W % OGÓŁU UCZNIÓW W DANYM TYPIE SZKOŁY) – NAUCZANIE OBOWIĄZKOWE

	 angielski	 niemiecki	 francuski	 rosyjski	 hiszpański	 włoski	 łacina
<b>SZKOŁY PODSTAWOWE</b>	96,7	3,8	0,1	0,0	0,7	-	-
<b>GIMNAZJA</b>	96,9	73,1	2,9	2,4	3,3	0,2	0,2
<b>ZASADNICZE SZKOŁY ZAWODOWE</b>	61,2	31,5	1,2	4,6	-	-	-
<b>LICEA OGÓLNOKSZTAŁCĄCE</b>	99,2	61,3	9,2	8,5	9,8	0,9	1,5
<b>TECHNIKA <sup>a</sup></b>	98,9	82,7	3,7	4,9	0,9	0,2	-

a łącznie ze szkołami artystycznymi ogólnokształcącymi dającymi uprawnienia zawodowe.

## NAUCZYCIELE PEŁNOZATRUDNIENI I NIEPEŁNOZATRUDNIENI

