

7 kwietnia

ŚWIATOWY DZIEŃ ZDROWIA

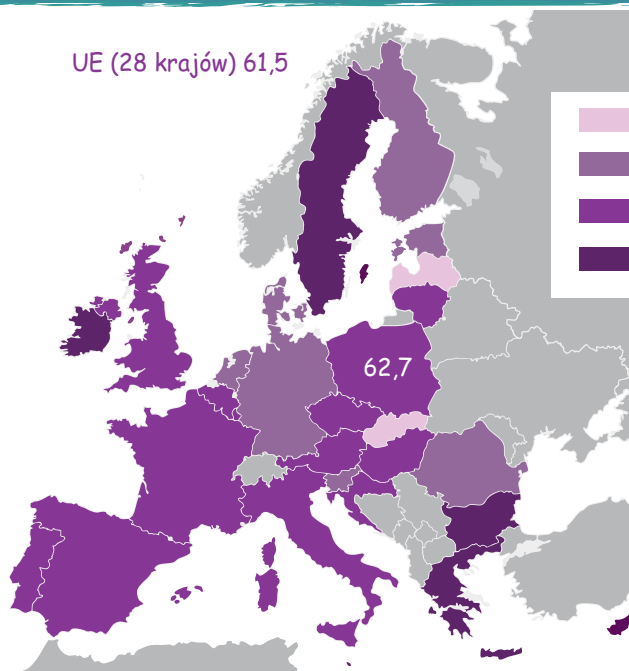


Urząd Statystyczny
w Gdańsku

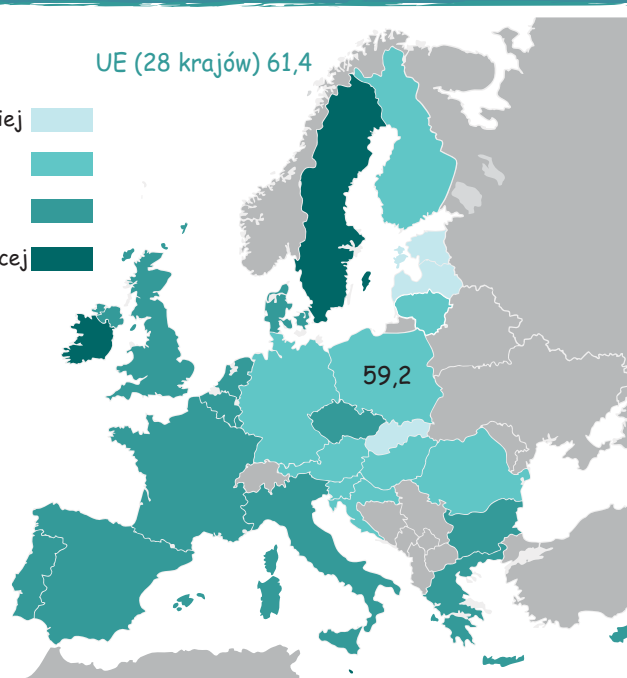
Zdrowie jest stanem zupełnej pomysłowości fizycznej, umysłowej i społecznej, a nie jedynie brakiem choroby lub ułomności.

Źródło: Konstytucja Światowej Organizacji Zdrowia.

PRZECIĘTNE TRWANIE ŻYCIA W ZDROWIU Kobiet w 2013 r.



PRZECIĘTNE TRWANIE ŻYCIA W ZDROWIU Mężczyzn w 2013 r.



U w a g a. Dla Finlandii dane za 2012 r.
Źródło: Eurostat.

LUDNOŚĆ WOJEWÓDZTWA POMORSKIEGO OCENIAJĄCA SVOJE ZDROWIE PONIŻEJ OCENY DOBREJ W 2014 R.

złe i bardzo złe



9%

takie sobie



22%

Wydatki budżetów jednostek samorządu terytorialnego na ochronę zdrowia w województwie pomorskim w 2014 r.:

192,8 mln zł - Ogółem

(1,6% wydatków samorządów terytorialnych)

gmin (bez miast na prawach powiatu) - **34,3 mln zł**

miast na prawach powiatu - **43,5 mln zł**

powiatów - **63,8 mln zł**

województwa - **51,3 mln zł**

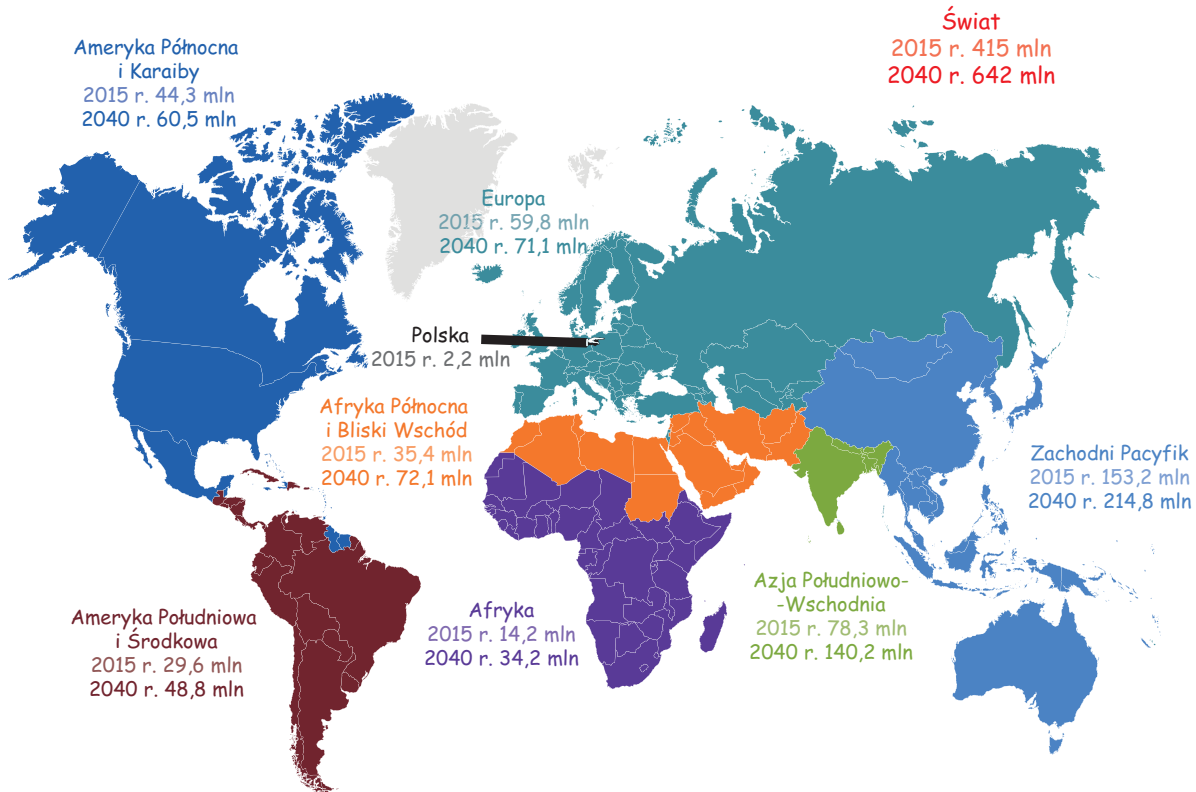
55,68 zł - przeciętne miesięczne wydatki na zdrowie na 1 osobę w gospodarstwach domowych w województwie pomorskim w 2014 r. (5,1% przeciętnych miesięcznych wydatków na 1 osobę)

Światowy Dzień Zdrowia obchodzony jest co roku **7 kwietnia** – w rocznicę powstania Światowej Organizacji Zdrowia (WHO).

Każdego roku WHO wybiera jako temat przewodni inny obszar priorytetowy ważny z punktu widzenia zdrowia publicznego.

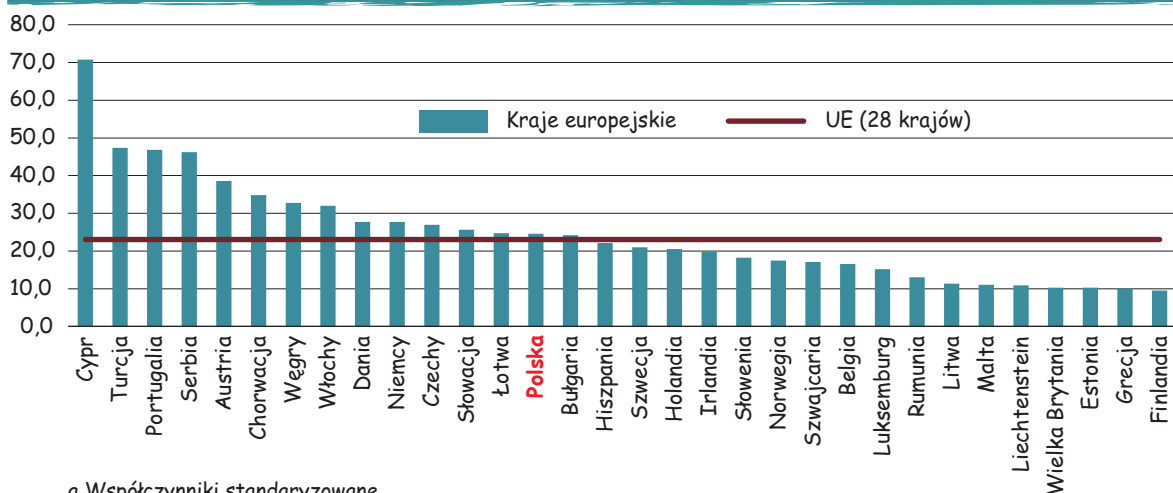
Rok 2016 poświęcony jest tematowi **cukrzyca**.

SZACUNKOWA LICZBA OSÓB W WIEKU 20-79 LAT CHORYCH NA CUKRZYCĘ NA ŚWIECIE WEDŁUG REGIONÓW



Źródło: International Diabetes Federation. IDF Diabetes Atlas, 7th edn. Brussels, Belgium: International Diabetes Federation, 2015.

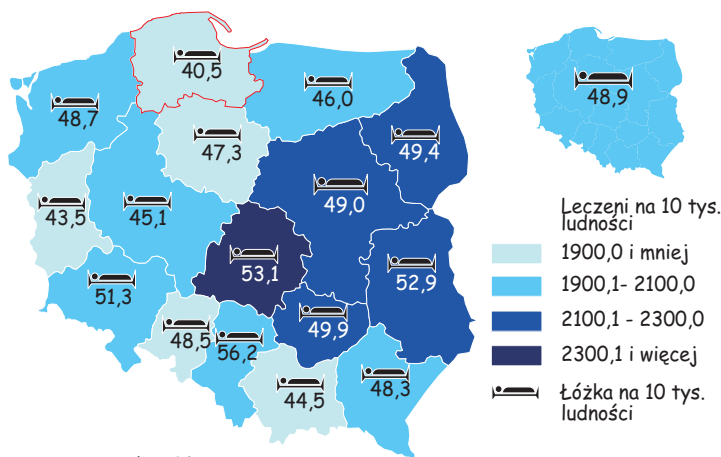
ZGONY Z POWODU CUKRZYCY NA 100 TYS. OSÓB^a WEDŁUG WYBRANYCH KRAJÓW EUROPEJSKICH W 2012 R.



ZGONY Z POWODU CUKRZYCY W WOJEWÓDZTWIE POMORSKIM W 2014 R.

Wyszczególnienie	Ogółem	Mężczyźni	Kobiety	Ogółem	Mężczyźni	Kobiety
	w liczbach bezwzględnych			na 100 tys. ludności		
Ogółem	484	231	253	21,1	20,6	21,5
Miasta	338	161	177	22,6	22,5	22,7
Wieś	146	70	76	18,1	17,2	19,1

LECZENI I ŁÓŻKA [^] W SZPITALACH NA 10 TYS. LUDNOŚCI WEDŁUG WOJEWÓDZTW W 2014 R.



a Stan w dniu 31 XII.

KADRA MEDYCZNA [^] W WOJEWÓDZTWIE POMORSKIM W 2014 R.

	Ogółem	Na 10 tys. ludności
Lekarze	4915	21,4
Lekarze dentyści	718	3,1
Pielęgniarki	9928	43,1
Położne	1117	9,5 ^b

a Stan w dniu 31 XII. b Na 10 tys. kobiet.

Absolwenci wybranych kierunków medycznych Gdańskiego Uniwersytetu Medycznego w roku akademickim 2013/2014

- 307** kierunku lekarski,
- 55** kierunku lekarsko-dentystyczny,
- 97** pielęgniarstwo,
- 41** położnictwo,
- 108** farmacja.

W województwie pomorskim w 2014 r.:

działało:
(stan w końcu roku)

939 przychodni
257 praktyk lekarskich
5,2 przychodni i praktyk lekarskich na 10 tys. mieszkańców (ostatnie miejsce w kraju)

udzielono:
(w ciągu roku)

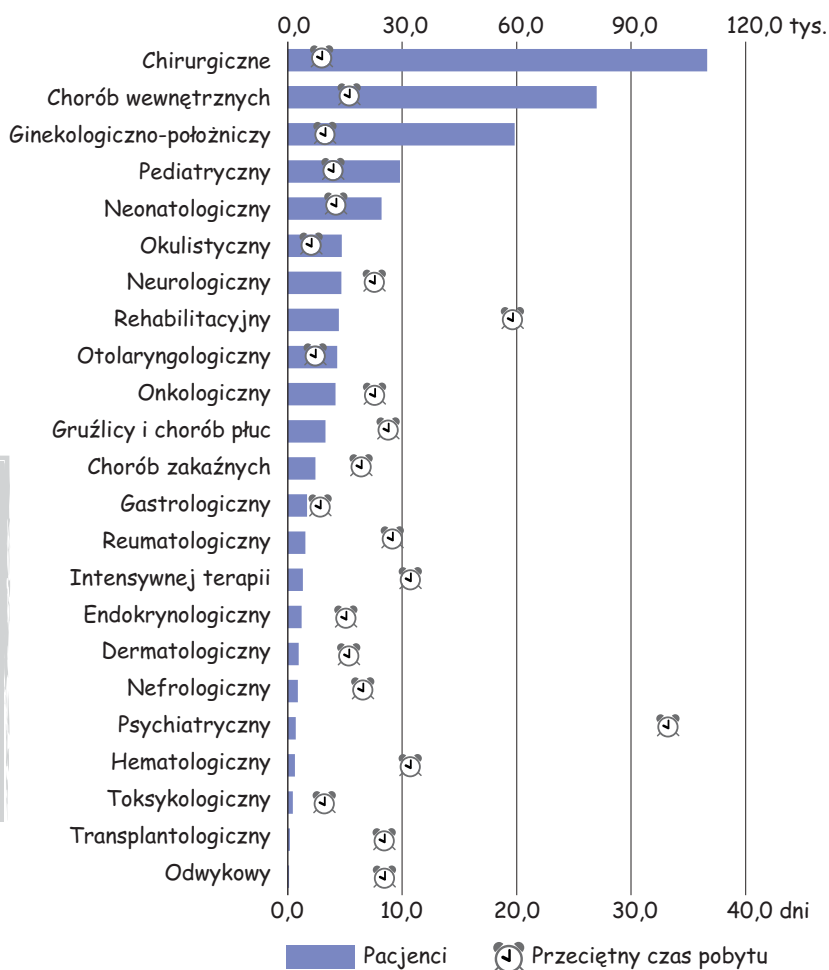
17944,3 tys. porad lekarskich i stomatologicznych

SZPITALY OGÓLNE W WOJEWÓDZTWIE POMORSKIM W 2014 R.

Szpitale ^a	55
Łóżka w szpitalach ^a	9333
Leczeni	412145
Przeciętny pobyt chorego w dniach	5
Przeciętne wykorzystanie łóżka w dniach	236

a Stan w dniu 31 XII.

PACJENCI LECZENI NA WYBRANYCH ODDZIAŁACH [^] W SZPITALACH OGÓLNYCH W WOJEWÓDZTWIE POMORSKIM W 2014 R.



a Łącznie z międzyoddziałowym ruchem chorych.

APTEKI OGÓLNODOSTĘPNE I PUNKTY APTECZNE [^] W WOJEWÓDZTWIE POMORSKIM W 2014 R.

Apteki ogólnodostępne	684
w tym prowadzące sprzedaż wysyłkową produktów leczniczych z wykorzystaniem strony internetowej	22
Punkty apteczne	48
Liczba ludności na 1 aptekę i punkt apteczny	3145
Farmaceuci pracujący w aptekach i w punktach aptecznych	1571

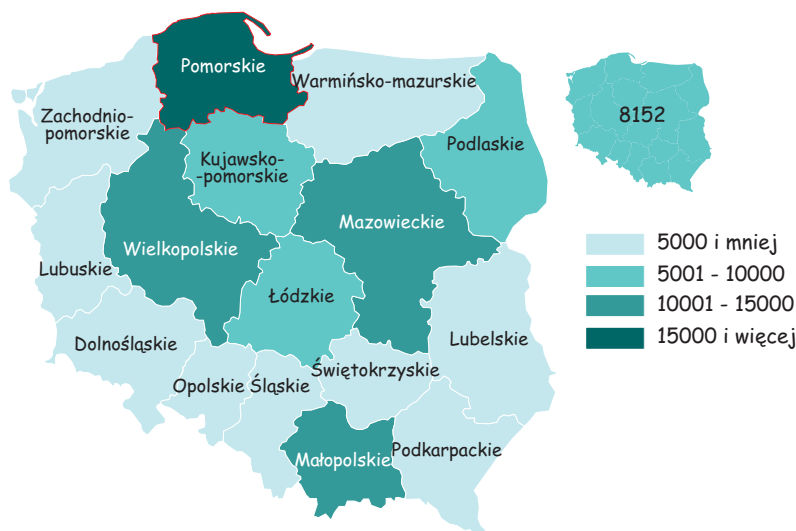
a Stan w dniu 31 XII.

W województwie pomorskim w 2012 r. odnotowano:

449 zachorowań na nowotwory złośliwe na 100 tys. ludności (najwyższy wskaźnik w kraju)

co najmniej **70** zachorowań na nowotwory złośliwe narządów płciowych na 100 tys. ludności (najwyższy wskaźnik w kraju)

ZACHOROWANIA I PODEJRZENIA ZACHOROWAŃ NA GRYPĘ W WOJEWÓDZTWIE POMORSKIM NA 100 TYS. LUDNOŚCI W 2014 R.



Źródło: dane Narodowego Instytutu Zdrowia Publicznego.

710,4 tys. - zachorowań i podejrzeń zachorowań na gripę w województwie pomorskim w 2014 r. (22,6% ogólnej liczby przypadków w Polsce)

Z powodu grypy w województwie pomorskim w 2013 r. zmarły **2 osoby** (w kraju 115 osób).

SZCZEPIONIENIA PRZECIW GRYPĘ W WOJEWÓDZTWIE POMORSKIM W 2014 R.

Ogółem	36725
0-4 lata	539
5-14	1846
15-64	16424
65 lat i więcej	17916

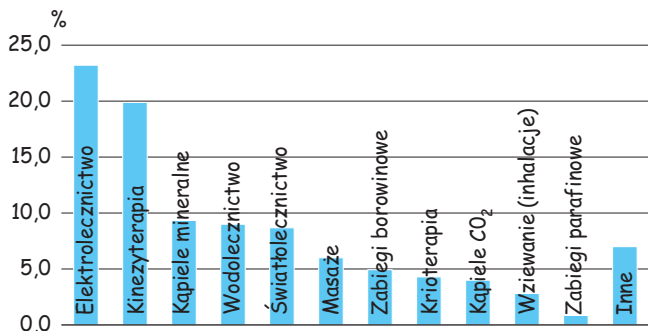
Źródło: „Szczepienia ochronne w Polsce w 2014 roku” Narodowy Instytut Zdrowia Publicznego - Państwowy Zakład Higieny, Warszawa 2015.

LECZNICTWO UZDROWISKOWE W WOJEWÓDZTWIE POMORSKIM W 2014 R.

Sanatoria uzdrowiskowe ^a	6
Pacjenci	26136
Osoby korzystające z zabiegów przyrodoleczniczych	23141
Zabiegi wykonane w sanatoriach uzdrowiskowych w tys.	1317,5

^a Stan w dniu 31 XII.

STRUKTURA ZABIEGÓW WYKONANYCH W SANATORIACH UZDROWISKOWYCH W WOJEWÓDZTWIE POMORSKIM W 2014 R.

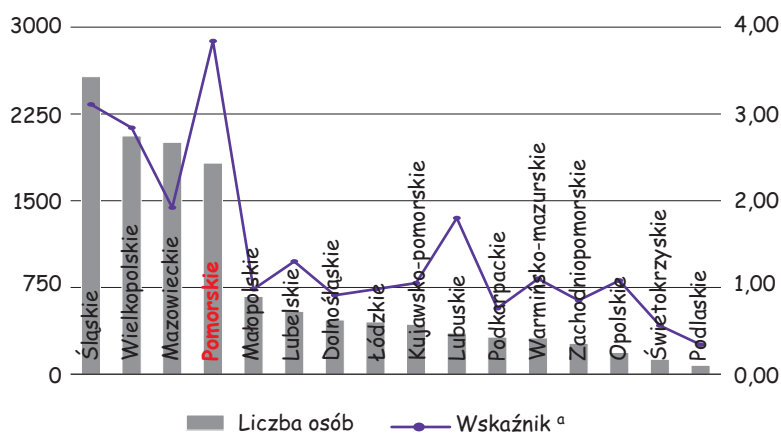


HOSPICJA W WOJEWÓDZTWIE POMORSKIM W 2014 R.

Zakady ^a	10
Łóżka ^a	172
Pacjenci	2416
Średni pobyt pacjenta w dniach	23,3

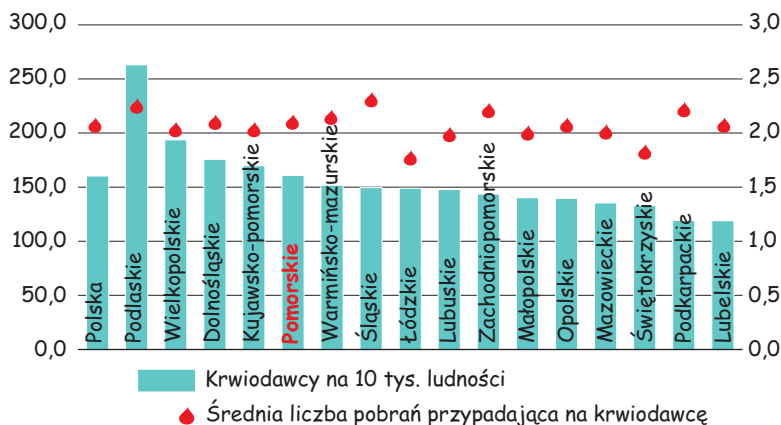
^a Stan w dniu 31 XII.

OSOBY UCHYLAJĄCE SIĘ OD OBOWIĄZKOWYCH SZCZEPIEŃ WEDŁUG WOJEWÓDZTW W 2014 R.



^a Na 1000 osób w wieku 0-19 lat (uwzględnionych w sprawozdaniach z nadzoru nad kartami uodpornienia i osobami uchylającymi się od obowiązkowych szczepień ochronnych).
Źródło: "Szczepienia ochronne w Polsce w 2014 roku - uaktualnienie" Narodowy Instytut Zdrowia Publicznego - Państwowy Zakład Higieny, Warszawa 2015.

KRWIODAWCY WEDŁUG WOJEWÓDZTW W 2014 R.



Źródło: Narodowe Centrum Krwi.

Opracowanie i redakcja:

Dorota Piotrowska – Pomorski Ośrodek Badań Regionalnych.

Skład komputerowy:

Magdalena Wojdyńska – Pomorski Ośrodek Badań Regionalnych.

Przy publikowaniu danych US prosimy o podanie źródła