

11
kwietnia

DZIEŃ WALKI Z BEZROBOCIEM



Urząd Statystyczny w Gdańsku

77,7 tys. bezrobotnych zarejestrowanych w województwie pomorskim (stan w dniu 31 XII 2015 r.)

57,4%



42,6%

83,6% bezrobotnych zarejestrowanych nie posiadało prawa do zasiłku

Bezrobotni zarejestrowani będący w szczególnej sytuacji na rynku pracy w województwie pomorskim

(stan w dniu 31 XII 2015 r.)

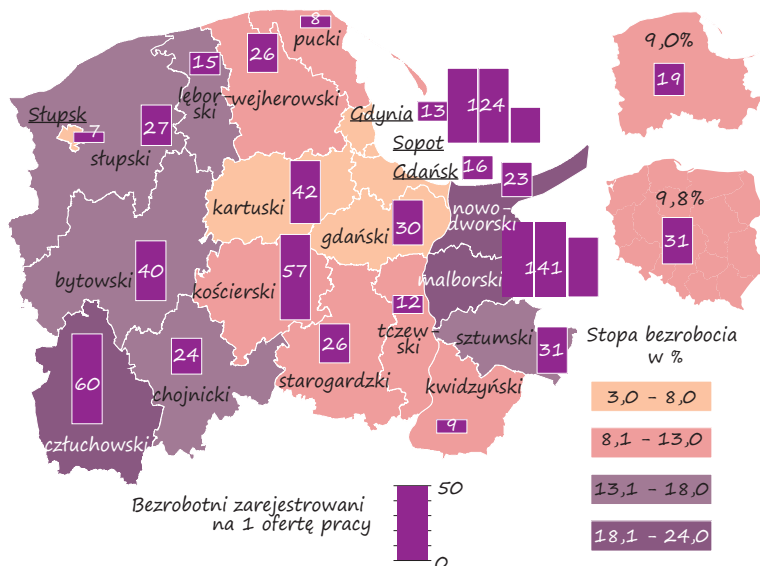
12,1 tys. osób do 25 roku życia,

40,0 tys. długotrwale bezrobotnych,

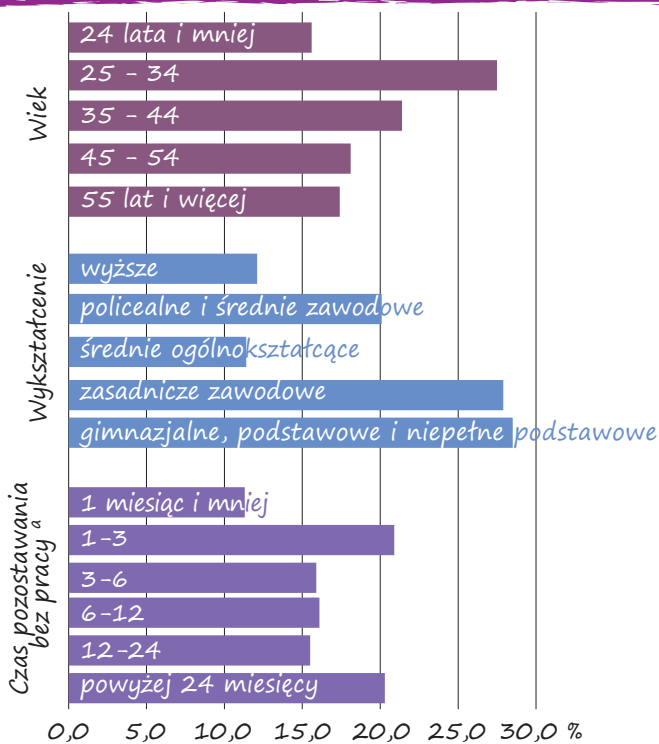
21,1 tys. osób powyżej 50 roku życia,

5,8 tys. osób niepełnosprawnych.

Stopa bezrobocia rejestrowanego oraz bezrobotni zarejestrowani na 1 ofertę pracy według powiatów w województwie pomorskim
(stan w dniu 31 XII 2015 r.)



Struktura bezrobotnych zarejestrowanych według wieku, poziomu wykształcenia i czasu pozostawania bez pracy w województwie pomorskim
(stan w dniu 31 XII 2015 r.)



a Od momentu rejestracji w urzędzie pracy; przedziały zostały domknięte prawostronnie.

Wolne miejsca pracy i miejsca aktywizacji zawodowej w województwie pomorskim w 2015 r.

87089 - ogółem

75588 - zatrudnienie lub inna praca zarobkowa

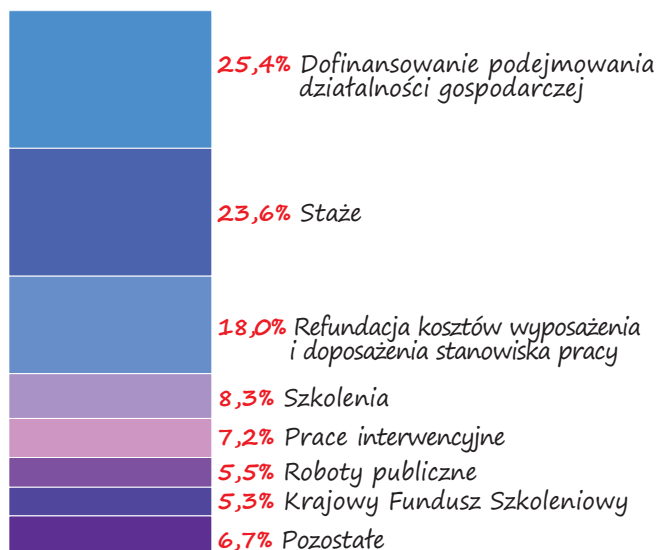
8868 - staże

2633 - prace społecznie użyteczne

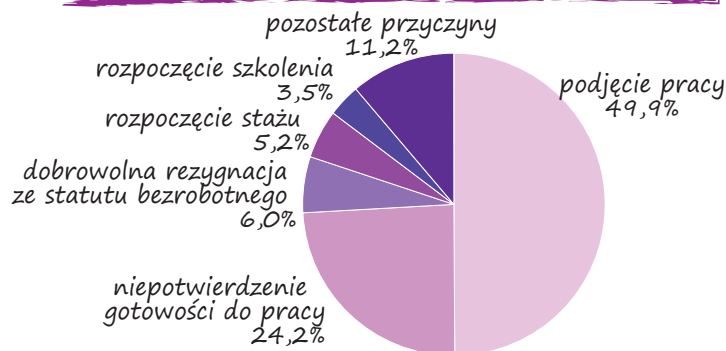
2955 - dla niepełnosprawnych

127 - dla osób w okresie do 12 miesięcy od dnia ukończenia nauki

Struktura wydatków Funduszu Pracy w ramach programów na rzecz promocji zatrudnienia w województwie pomorskim w 2015 r.



Bezrobotni wyrejestrowani według przyczyn w województwie pomorskim w 2015 r.



Wydatki Funduszu Pracy w województwie pomorskim w 2015 r.

386,2 mln zł - ogółem

208,5 mln zł - programy na rzecz promocji zatrudnienia

155,6 mln zł - zasiłki dla bezrobotnych