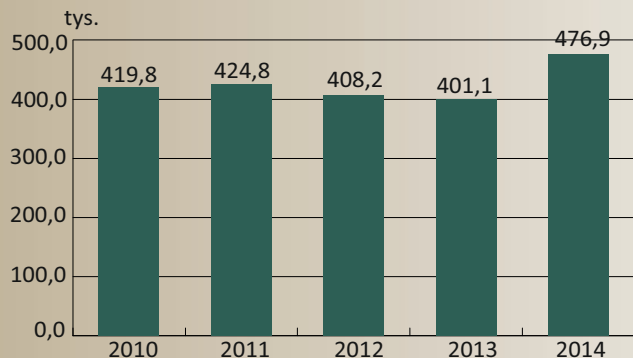
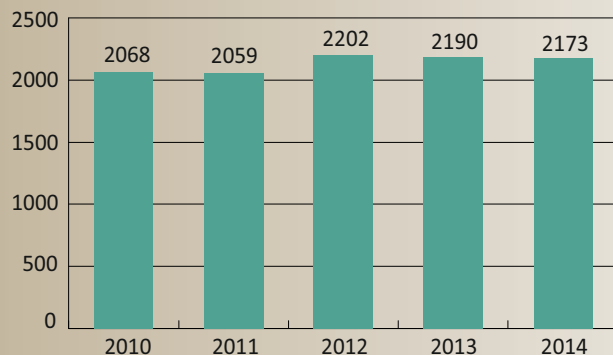


WIDZOWIE I SŁUCHACZE^a W TEATRACH W WOJEWÓDZTWIE POMORSKIM



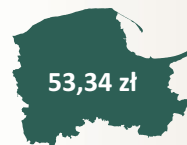
^a Dane dotyczą działalności prowadzonej na terenie województwa, łącznie z imprezami organizowanymi w plenerze.

PRZEDSTAWIENIA I KONCERTY^a W TEATRACH W WOJEWÓDZTWIE POMORSKIM



^a Dane dotyczą działalności prowadzonej na terenie województwa, łącznie z imprezami organizowanymi w plenerze.

PRZECIĘTNA CENA BILETU DO TEATRU W 2014 R.



TEATRY W WOJEWÓDZTWIE POMORSKIM W 2014 R.

- 8 teatrów^a
- 3 dramatyczne
- 3 lalkowe
- 2 muzyczne
- 5428 miejsc na widowni w stałej sali^a
- 17 scen^a
- 188 przedstawień w repertuarze
- 46 premier

^a Stan w dniu 31 XII.

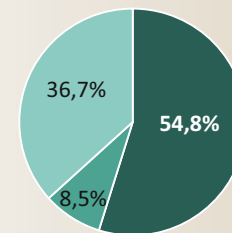
WIDZOWIE I SŁUCHACZE^a W TEATRACH NA 1 PRZEDSTAWIENIE W 2014 R.



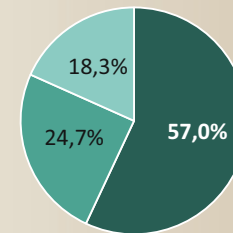
^a Dane dotyczą działalności prowadzonej na terenie województwa, łącznie z imprezami organizowanymi w plenerze.

DZIAŁALNOŚĆ TEATRÓW WEDŁUG RODZAJÓW W WOJEWÓDZTWIE POMORSKIM W 2014 R.

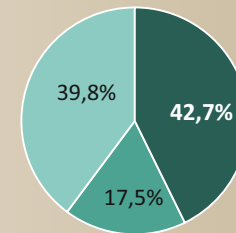
Miejsca na widowni w stałej sali^a



Przedstawienia i koncerty^a



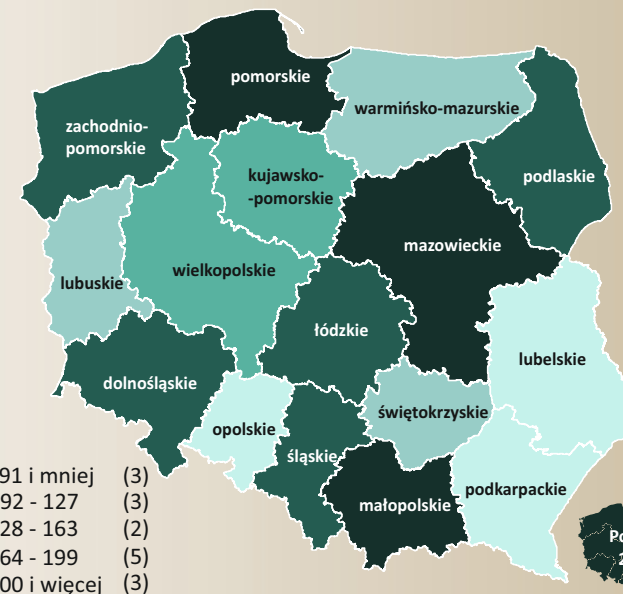
Widzowie i słuchacze^b



Teatry: ■ dramatyczne ■ lalkowe ■ muzyczne

^a Stan w dniu 31 XII. ^b Dane dotyczą działalności prowadzonej na terenie województwa, łącznie z imprezami organizowanymi w plenerze.

WIDZOWIE I SŁUCHACZE^a W TEATRACH NA 1000 LUDNOŚCI WEDŁUG WOJEWÓDZTW W 2014 R.



W nawiasach podano liczbę województw

^a Dane dotyczą działalności prowadzonej na terenie województwa, łącznie z imprezami organizowanymi w plenerze.

Przy publikowaniu danych US prosimy o podanie źródła

Opracowanie:

Wiesława Bryłowska - Pomorski Ośrodek Badań Regionalnych, Referat Analiz i Opracowań Zbiorczych

Skład komputerowy:

Sylwia Czajka - Pomorski Ośrodek Badań Regionalnych