

Popyt na pracę w województwie pomorskim w 2021 r.

30.06.2022 r.

 **33,8%**

Wzrost liczby wolnych miejsc pracy w porównaniu z 2020 r.

W końcu 4 kwartału 2021 r. liczba wolnych miejsc pracy wyniosła 7,7 tys. i była o 33,8% wyższa niż w analogicznym okresie 2020 r. W 2021 r. utworzono 34,7 tys. nowych miejsc pracy (o 22,4% więcej niż w 2020 r.), a zlikwidowano 16,3 tys. miejsc pracy (o 20,6% mniej w porównaniu z 2020 r.). W końcu 4 kwartału 2021 r. nie obsadzonych było 3,8% nowo utworzonych miejsc pracy.

Pracujący

W badaniu popytu na pracę w końcu 4 kwartału 2021 r. wzięło udział 38,5 tys. podmiotów (o 2,7% mniej niż w analogicznym okresie 2020 r.), w tym 69,8% stanowiły jednostki małe, 22,2% – średnie, a 8,0% jednostki duże. W ogólnej liczbie badanych podmiotów przeważały jednostki prowadzące działalność w sekcjach: handel; naprawa pojazdów samochodowych (23,8%), budownictwo (14,6%) oraz przetwórstwo przemysłowe (12,4%).

Liczba pracujących w badanych jednostkach w końcu 4 kwartału 2021 r. wyniosła 697,0 tys. osób (o 0,4% więcej niż w analogicznym okresie 2020 r.). W jednostkach dużych pracowało 56,1% pracujących, w jednostkach średnich – 24,8%, a w małych – 19,1%. Najwięcej osób pracowało w podmiotach prowadzących działalność w zakresie przetwórstwa przemysłowego (23,6%), handlu; naprawy pojazdów samochodowych (14,6%) oraz edukacji (11,1%). Pod względem wykonywanego zawodu największą grupę stanowili specjaliści oraz robotnicy przemysłowi i rzemieślnicy – odpowiednio 23,0% i 15,9% ogólnej liczby pracujących.

Wśród badanych podmiotów przeważały jednostki małe – 69,8%; najwięcej osób pracowało w jednostkach dużych – 56,1% ogólnej liczby pracujących

Tablica 1. Pracujący według wielkości jednostek i wybranych sekcji
Stan w końcu 4 kwartału

Wyszczególnienie	Ogółem	Jednostki według wielkości		
		duże	średnie	małe
w tys.				
OGÓŁEM	697,0	391,0	172,6	133,4
w tym:				
Przetwórstwo przemysłowe	164,3	121,2	29,7	13,4
Budownictwo	56,8	14,1	21,5	21,2
Handel; naprawa pojazdów samochodowych ^A	101,6	34,7	31,4	35,6
Transport i gospodarka magazynowa	48,6	27,7	11,2	9,7
Informacja i komunikacja	23,8	16,7	4,3	2,8
Obsługa rynku nieruchomości ^A	10,3	4,2	3,9	2,2
Działalność profesjonalna, naukowa i techniczna	29,7	11,4	6,6	11,7
Administrowanie i działalność wspierająca ^A	23,2	15,4	4,0	3,8
Edukacja	77,4	46,6	26,0	4,8
Opieka zdrowotna i pomoc społeczna	50,7	31,2	12,0	7,6

W końcu 4 kwartału 2021 r. w badanych jednostkach pracowało 351,8 tys. kobiet (o 1,1% mniej niż w analogicznym okresie 2020 r.), w tym najwięcej w jednostkach, które prowadziły działalność w zakresie przetwórstwa przemysłowego (16,7%), edukacji (17,5%) oraz handlu; naprawy pojazdów samochodowych (15,9%). Analizując grupy badanych zawodów kobiety najczęściej pracowały jako specjaliści (30,7%) oraz pracownicy biurowi (16,8%).

W końcu 4 kwartału 2021 r. kobiety stanowiły 50,5% pracujących

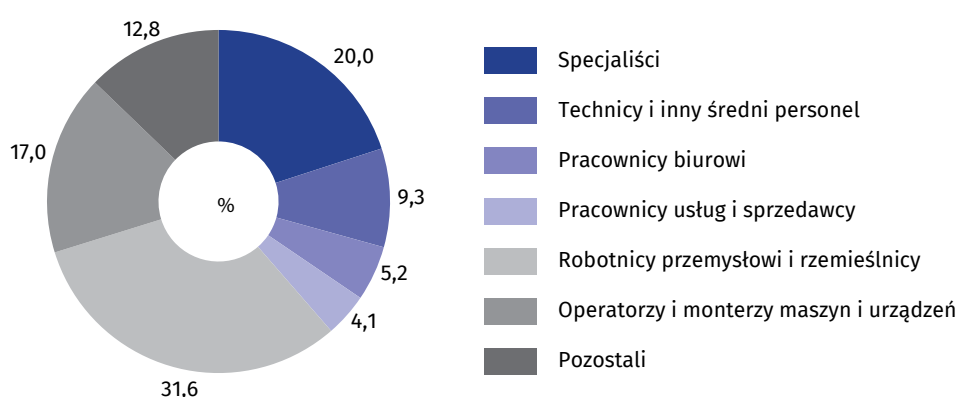
Wolne miejsca pracy

W końcu 4 kwartału 2021 r. wolnymi miejscami pracy dysponowało 2,3 tys. (5,9%) badanych jednostek. W porównaniu z analogicznym okresem 2020 r. liczba podmiotów dysponujących wakatami zmniejszyła się o 3,9%. Liczba wolnych miejsc pracy wyniosła 7,7 tys. i była o 33,8% wyższa niż w końcu 4 kwartału 2020 r.

Liczba wolnych miejsc pracy w skali roku wzrosła o 33,8%

Wolne miejsca pracy przeznaczone były głównie dla robotników przemysłowych i rzemieślników (31,6% ogólnej liczby wolnych miejsc pracy), specjalistów (20,0%) oraz operatorów i monterów maszyn i urządzeń (17,0%).

Wykres 1. Wolne miejsca pracy według grup zawodów
Stan w końcu 4 kwartału

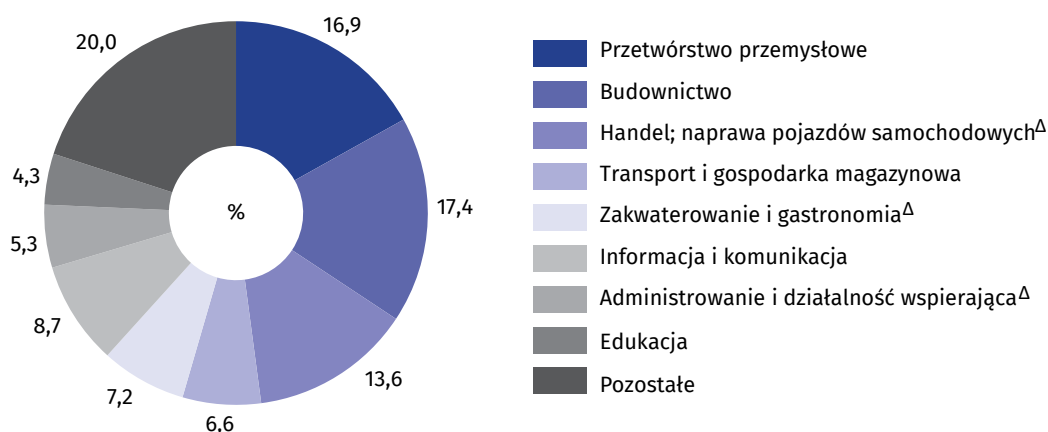


Nowo utworzone miejsca pracy

W 2021 r. utworzono 34,7 tys. nowych miejsc pracy, co oznacza wzrost o 22,4% w porównaniu z 2020 r. Nowo utworzone miejsca pracy powstały przede wszystkim w jednostkach małych (44,4% ogólnej liczby nowo utworzonych miejsc pracy). Najwięcej nowych miejsc pracy utworzono w podmiotach prowadzących działalność w zakresie budownictwa (17,4%), przetwórstwa przemysłowego (16,9%) oraz handlu; naprawy pojazdów samochodowych (13,6%).

W 2021 r. utworzono 34,7 tys. nowych miejsc pracy; w końcu 4 kwartału nie obsadzonych było jeszcze 3,8% z nich

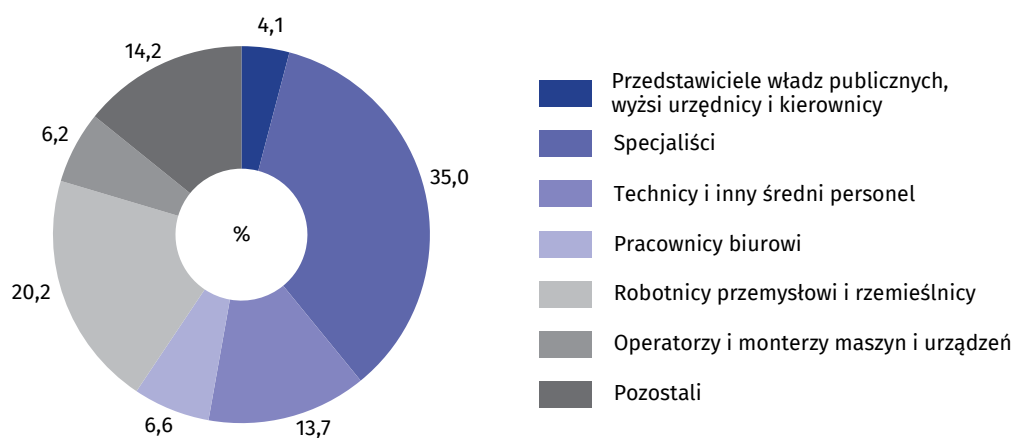
Wykres 2. Nowo utworzone miejsca pracy według sekcji



W końcu 4 kwartału 2021 r. odnotowano 1,3 tys. nowo utworzonych wolnych miejsc pracy (o 80,9% więcej niż w analogicznym okresie 2020 r.), głównie w przetwórstwie przemysłowym (26,9%) i budownictwie (22,2%). Najwięcej miejsc pracy przeznaczonych było dla specjalistów (35,0%) oraz robotników przemysłowych i rzemieślników (20,2%).

W końcu 4 kwartału najwięcej nowo utworzonych wolnych miejsc pracy było dla specjalistów (35,0%)

Wykres 3. Nowo utworzone wolne miejsca pracy według grup zawodów
Stan w końcu 4 kwartału

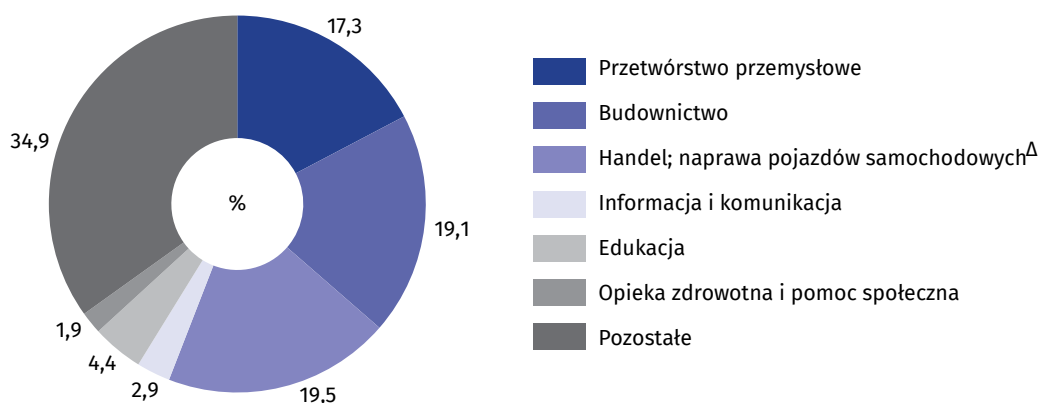


Zlikwidowane miejsca pracy

Liczba zlikwidowanych miejsc pracy od początku roku do końca 4 kwartału 2021 r. wyniosła 16,3 tys. (o 20,6% mniej niż w analogicznym okresie 2020 r.), przede wszystkim w jednostkach prowadzących działalność w zakresie handlu; naprawy pojazdów samochodowych (19,5%), budownictwa (19,1%) oraz przetwórstwa przemysłowego (17,3%). Najwięcej miejsc pracy zlikwidowano w jednostkach małych (50,6%).

W 2021 r. najwięcej miejsc pracy zlikwidowano w handlu; naprawie pojazdów samochodowych (19,5%)

Wykres 4. Zlikwidowane miejsca pracy według sekcji



Pracujące osoby z niepełnosprawnościami

Liczba pracujących osób z niepełnosprawnościami w końcu 4 kwartału 2021 r. wyniosła 34,3 tys. (o 7,5% więcej w odniesieniu do analogicznego okresu 2020 r.), w tym najwięcej w przetwórstwie przemysłowym (24,2%) oraz w administrowaniu i działalności wspierającej (17,3%). Na stanowiskach specjalnie dostosowanych do potrzeb wynikających z ich niepełnosprawności pracowało 4,5 tys. osób. W końcu 4 kwartału 2021 r. zwiększeniem zatrudnienia osób z niepełnosprawnościami zainteresowanych było 2,4 tys. jednostek, głównie w handlu; naprawie pojazdów samochodowych (20,6%).

W końcu 4 kwartału 2021 r. liczba pracujących osób z niepełnosprawnościami była o 7,5% wyższa niż w analogicznym okresie 2020 r.

Prezentowane informacje obejmują podmioty o liczbie pracujących:

- małe – do 9 osób
- średnie – od 10 do 49 osób
- duże – 50 osób i więcej

Znak (Δ) – oznacza, że nazwy zostały skrócone w stosunku do obowiązującej klasyfikacji; pełne nazwy dostępne są na stronie GUS pod adresem:

https://stat.gov.pl/Klasyfikacje/doc/pkd_07/pkd_07.htm

W przypadku cytowania danych Głównego Urzędu Statystycznego prosimy o zamieszczenie informacji: „Źródło danych GUS”, a w przypadku publikowania obliczeń dokonanych na danych opublikowanych przez GUS prosimy o zamieszczenie informacji: „Opracowanie własne na podstawie danych GUS”.

Opracowanie merytoryczne:
Urząd Statystyczny w Gdańsku
Dyrektor Jerzy Auksztol
Tel.: 58 76 83 130

Rozpowszechnianie:
Pomorski Ośrodek Badań Regionalnych
Tel.: 58 76 83 210
e-mail: A.Sarnowska@stat.gov.pl



www.gdansk.stat.gov.pl



[@Gdansk_STAT](https://twitter.com/Gdansk_STAT)



[@GlownyUrządStatystyczny](https://www.facebook.com/GlownyUrządStatystyczny)
[@urządstatystycznywgdańsku](https://www.facebook.com/urządstatystycznywgdańsku)

Powiązane opracowania

[Popyt na pracę w czwartym kwartale 2021 roku](#)

Temat dostępny w bazach danych

[Bank Danych Lokalnych \(BDL\)](#)

[System Monitorowania Rozwoju Strateg](#)

Ważniejsze pojęcia dostępne w słowniku

[Popyt na pracę](#)

[Wolne miejsca pracy](#)

[Nowo utworzone miejsca pracy](#)

[Zlikwidowane miejsca pracy](#)