

Popyt na pracę w województwie pomorskim w 2020 r.

30.06.2021 r.

↓ **28,0%**

Spadek liczby wolnych miejsc pracy w porównaniu z 2019 r.

W końcu IV kwartału 2020 r. liczba wolnych miejsc pracy wyniosła 5,8 tys. i była o 28,0% niższa niż w analogicznym okresie 2019 r. W 2020 r. utworzono 28,4 tys. nowych miejsc pracy (o 28,9% mniej niż w 2019 r.), a zlikwidowano 20,5 tys. miejsc pracy (o 7,6% więcej w porównaniu z 2019 r.). W końcu IV kwartału 2020 r. nie obsadzonych było 2,6% nowo utworzonych miejsc pracy.

Pracujący

W badaniu popytu na pracę w końcu IV kwartału 2020 r. wzięto udział 39,6 tys. podmiotów (o 15,7% mniej niż w analogicznym okresie 2019 r.), w tym 66,7% stanowiły jednostki małe, 24,1% – średnie, a duże – 9,2%. W ogólnej liczbie badanych podmiotów przeważały jednostki prowadzące działalność w sekcjach: handel; naprawa pojazdów samochodowych (25,0%), budownictwo (15,9%) oraz przetwórstwo przemysłowe (12,3%).

Liczba pracujących w badanych jednostkach w końcu IV kwartału 2020 r. wyniosła 693,8 tys. osób (o 7,6% mniej niż w analogicznym okresie 2019 r.). W jednostkach dużych pracowało 56,5% pracujących, w jednostkach średnich – 26,1%, a w małych – 17,5%. Najwięcej osób pracowało w podmiotach prowadzących działalność w zakresie przetwórstwa przemysłowego (23,2%), handlu; naprawy pojazdów samochodowych (15,4%) oraz edukacji (10,5%). Pod względem wykonywanego zawodu największą grupę stanowili specjaliści oraz robotnicy przemysłowi i rzemieślnicy – odpowiednio 23,0% i 15,8% ogólnej liczby pracujących.

Wśród badanych podmiotów przeważały jednostki małe – 66,7%; najwięcej osób pracowało w jednostkach dużych – 56,5% ogólnej liczby pracujących

Tablica 1. Pracujący według wielkości jednostek i wybranych sekcji

Stan w końcu IV kwartału

| WYSZCZEGÓLNIENIE | Ogółem | Jednostki według wielkości | | |
|--|--------------|----------------------------|--------------|--------------|
| | | duże | średnie | małe |
| w tys. | | | | |
| OGÓŁEM | 693,8 | 391,7 | 181,1 | 121,1 |
| w tym: | | | | |
| Rolnictwo, leśnictwo, łowiectwo i rybactwo | 8,4 | 3,2 | 2,2 | 3,0 |
| Przetwórstwo przemysłowe | 160,9 | 118,3 | 27,6 | 15,0 |
| Budownictwo | 55,0 | 14,8 | 20,3 | 19,9 |
| Handel; naprawa pojazdów samochodowych ^A | 107,1 | 35,6 | 42,2 | 29,3 |
| Transport i gospodarka magazynowa | 49,7 | 31,8 | 11,0 | 6,9 |
| Zakwaterowanie i gastronomia ^A | 20,2 | 4,1 | 7,3 | 8,8 |
| Informacja i komunikacja | 23,9 | 17,9 | 4,0 | 1,9 |
| Działalność finansowa i ubezpieczeniowa | 15,1 | 11,8 | 1,9 | 1,4 |
| Obsługa rynku nieruchomości ^A | 10,1 | 4,2 | 3,4 | 2,5 |
| Działalność profesjonalna, naukowa i techniczna | 28,9 | 10,8 | 6,8 | 11,3 |
| Administrowanie i działalność wspierająca ^A | 23,7 | 15,7 | 4,6 | 3,5 |
| Edukacja | 72,9 | 42,7 | 26,1 | 4,1 |
| Opieka zdrowotna i pomoc społeczna | 51,7 | 34,4 | 10,9 | 6,3 |
| Pozostała działalność usługowa | 15,2 | 8,9 | 1,6 | 4,7 |

W końcu IV kwartału 2020 r. w badanych jednostkach pracowało 355,7 tys. kobiet (o 9,6% mniej niż w analogicznym okresie 2019 r.), w tym najwięcej w jednostkach, które prowadziły działalność w zakresie handlu; naprawy pojazdów samochodowych (16,8%), przetwórstwa przemysłowego (16,6%) oraz edukacji (16,4%). Analizując grupy badanych zawodów kobiety najczęściej pracowały jako specjaliści (30,3%), pracownicy biurowi (16,7%) oraz pracownicy usług i sprzedawcy (14,6%).

Wolne miejsca pracy

W końcu IV kwartału 2020 r. wolnymi miejscami pracy dysponowało 2,4 tys. (6,0% badanych jednostek). W stosunku do IV kwartału 2019 r. liczba podmiotów dysponujących wakatami zmniejszyła się o 24,4%. W jednostkach małych najwięcej wolnych miejsc pracy odnotowano w budownictwie (15,8% ogólnej liczby wolnych miejsc pracy), w jednostkach dużych – w przetwórstwie przemysłowym (13,3%), a w jednostkach średnich – w transporcie i gospodarce magazynowej (7,2%).

Tablica 2. Wolne miejsca pracy według wielkości jednostek i wybranych sekcji

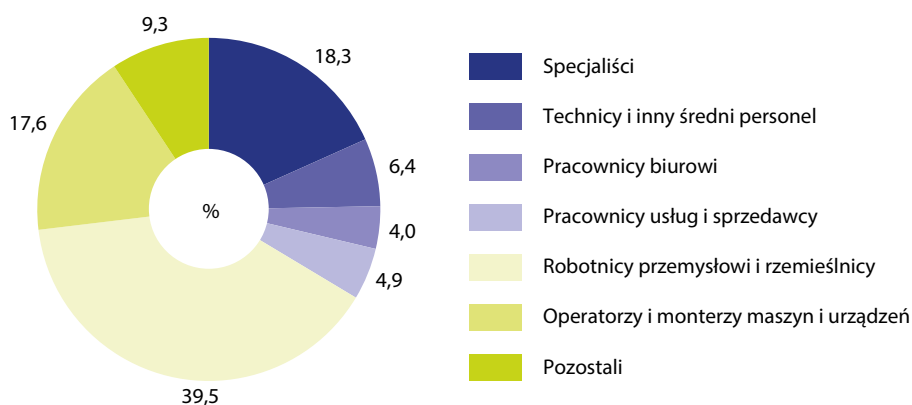
Stan w końcu IV kwartału

| WYSZCZEGÓLNIENIE | Ogółem | Jednostki według wielkości | | |
|---|------------|----------------------------|------------|------------|
| | | duże | średnie | małe |
| | w tys. | | | |
| OGÓŁEM | 5,8 | 2,3 | 1,3 | 2,2 |
| w tym: | | | | |
| Przetwórstwo przemysłowe | 1,6 | 0,8 | 0,3 | 0,6 |
| Budownictwo | 1,3 | 0,1 | 0,2 | 0,9 |
| Handel; naprawa pojazdów samochodowych ^Δ | 0,4 | 0,1 | 0,1 | 0,3 |
| Transport i gospodarka magazynowa | 0,8 | 0,2 | 0,4 | 0,2 |
| Zakwaterowanie i gastronomia ^Δ | 0,1 | 0,1 | 0,0 | - |
| Informacja i komunikacja | 0,3 | 0,3 | 0,0 | 0,0 |
| Działalność finansowa i ubezpieczeniowa | 0,1 | 0,1 | - | - |
| Administrowanie i działalność wspierająca ^Δ | 0,1 | 0,1 | - | 0,0 |
| Administracja publiczna i obrona narodowa; obowiązkowe zabezpieczenia społeczne | 0,4 | 0,3 | 0,1 | 0,0 |
| Edukacja | 0,1 | 0,1 | 0,0 | 0,0 |
| Opieka zdrowotna i pomoc społeczna | 0,3 | 0,2 | 0,1 | 0,1 |

Wolne miejsca pracy przeznaczone były głównie dla robotników przemysłowych i rzemieślników (39,5% ogólnej liczby wolnych miejsc pracy), specjalistów (18,3%) oraz operatorów i monterów maszyn i urządzeń (17,6%).

Wykres 1. Wolne miejsca pracy według grup zawodów

Stan w końcu IV kwartału



W końcu IV kwartału 2020 r. kobiety stanowiły 51,3% pracujących

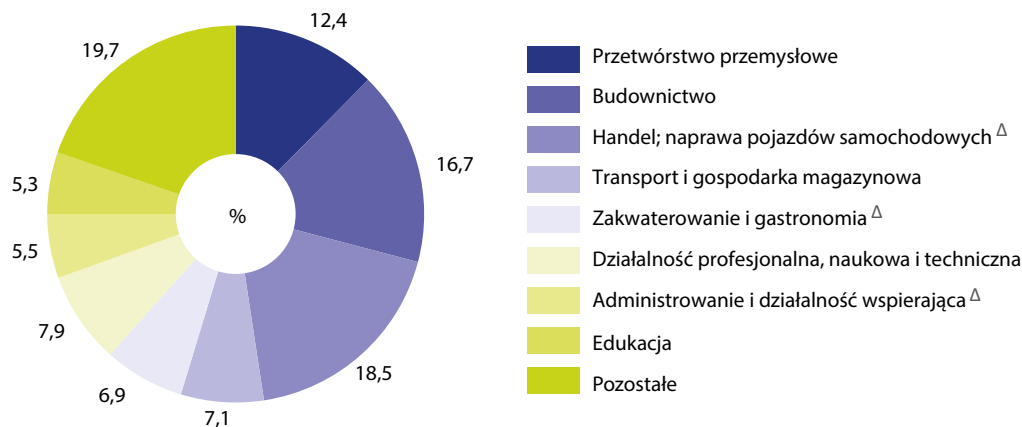
W końcu IV kwartału 2020 r. wolne miejsca pracy odnotowano głównie w podmiotach o liczbie pracujących do 9 osób oraz powyżej 49 osób

Nowo utworzone miejsca pracy

W 2020 r. utworzono 28,4 tys. nowych miejsc pracy, co oznacza spadek o 28,9% w porównaniu z 2019 r. Nowo utworzone miejsca pracy powstały przede wszystkim w jednostkach małych (42,0% ogólnej liczby nowo utworzonych miejsc pracy). Najwięcej nowych miejsc pracy utworzono w podmiotach prowadzących działalność w zakresie handlu; naprawy pojazdów samochodowych (18,5%), budownictwa (16,7%) oraz przetwórstwa przemysłowego (12,4%).

W 2020 r. utworzono 28,4 tys. nowych miejsc pracy; w końcu IV kwartału nie obsadzonych było jeszcze 2,6% z nich

Wykres 2. Nowo utworzone miejsca pracy według sekcji

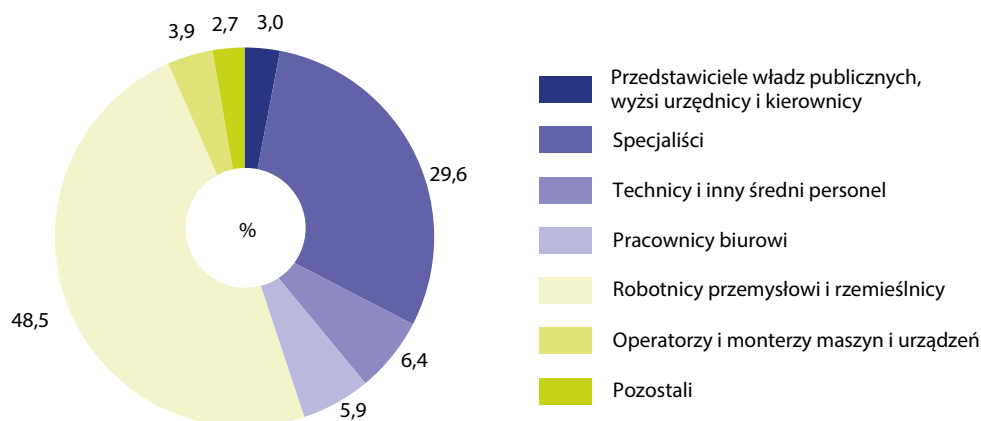


W końcu IV kwartału 2020 r. odnotowano 0,7 tys. nowo utworzonych wolnych miejsc pracy (o 64,2% mniej niż w analogicznym okresie 2019 r.), głównie w jednostkach małych (50,8%). Największą liczbą nowo utworzonych wolnych miejsc pracy dysponowały jednostki prowadzące działalność w przetwórstwie przemysłowym (35,9%), w informacji i komunikacji (20,9%) oraz w handlu; naprawie pojazdów samochodowych (20,0%). Najwięcej miejsc pracy przeznaczonych było dla robotników przemysłowych i rzemieślników (48,5%) oraz specjalistów (29,6%).

W końcu IV kwartału najwięcej nowo utworzonych wolnych miejsc pracy było dla robotników przemysłowych i rzemieślników (48,5%)

Wykres 3. Nowo utworzone wolne miejsca pracy według grup zawodów

Stan w końcu IV kwartału

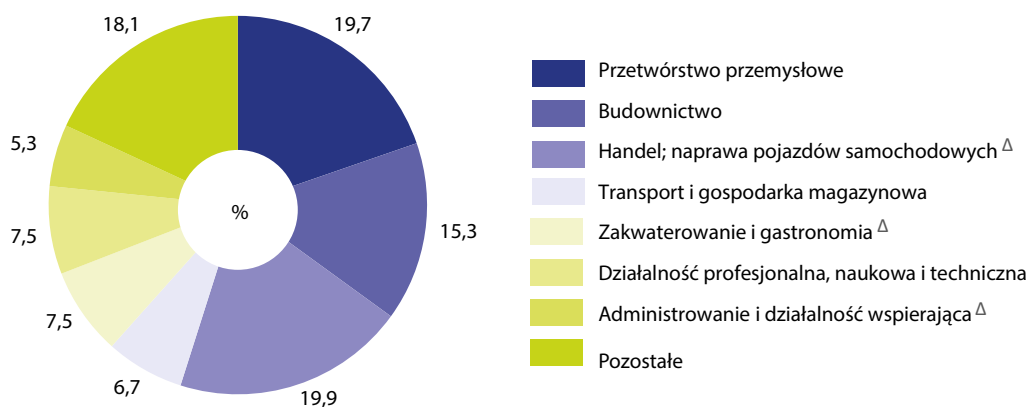


Zlikwidowane miejsca pracy

Liczba zlikwidowanych miejsc pracy od początku roku do końca IV kwartału 2020 r. wyniosła 20,5 tys. (o 7,6% więcej niż w analogicznym okresie 2019 r.), przede wszystkim w jednostkach prowadzących działalność w zakresie handlu; naprawy pojazdów samochodowych (19,9%), przetwórstwa przemysłowego (19,7%) oraz budownictwa (15,3%). Najwięcej miejsc pracy zlikwidowano w jednostkach średnich (44,5%).

W 2020 r. najwięcej miejsc pracy zlikwidowano w handlu; naprawie pojazdów samochodowych (19,9%)

Wykres 4. Zlikwidowane miejsca pracy według sekcji



Pracujące osoby z niepełnosprawnościami

Liczba pracujących osób z niepełnosprawnościami w końcu IV kwartału 2020 r. wyniosła 32,0 tys. (o 19,2% mniej w stosunku do analogicznego okresu 2019 r.), w tym najwięcej w administrowaniu i działalności wspierającej (25,1%) oraz w przetwórstwie przemysłowym (24,3%). Na stanowiskach specjalnie dostosowanych do potrzeb wynikających z ich niepełnosprawności pracowało 4,8 tys. osób. W końcu IV kwartału 2020 r. zwiększeniem zatrudnienia osób z niepełnosprawnościami zainteresowanych było 2,1 tys. jednostek, głównie w handlu; naprawie pojazdów samochodowych (31,5%).

W końcu IV kwartału 2020 r. liczba pracujących osób z niepełnosprawnościami była o 19,2% niższa niż w analogicznym okresie 2019 r.

Prezentowane informacje obejmują podmioty o liczbie pracujących:

- małe – do 9 osób
- średnie – od 10 do 49 osób
- duże – 50 osób i więcej

Znak (Δ) – oznacza, że nazwy zostały skrócone w stosunku do obowiązującej klasyfikacji; pełne nazwy dostępne są na stronie GUS pod adresem:

https://stat.gov.pl/Klasyfikacje/doc/pkd_07/pkd_07.htm

W przypadku cytowania danych Głównego Urzędu Statystycznego prosimy o zamieszczenie informacji: „Źródło danych GUS”, a w przypadku publikowania obliczeń dokonanych na danych opublikowanych przez GUS prosimy o zamieszczenie informacji: „Opracowanie własne na podstawie danych GUS”.

Opracowanie merytoryczne:
Urząd Statystyczny w Gdańsku
Dyrektor Jerzy Auksztol
Tel: 58 76 83 130

Rozpowszechnianie:
Pomorski Ośrodek Badań Regionalnych
Tel.: 58 76 83 210
e-mail: A.Sarnowska@stat.gov.pl

Współpraca z Mediami:
Zbigniew Pietrzak
Pomorski Ośrodek Badań Regionalnych
Tel.: 58 76 83 175
e-mail: Z.Pietrzak@stat.gov.pl



www.gdansk.stat.gov.pl



@Gdansk_STAT



@GlownyUrzadStatystyczny
@urządstatystycznywgdansku

Powiązane opracowania

[Popyt na pracę w czwartym kwartale 2020 r.](#)

Temat dostępny w bazach danych

[Bank Danych Lokalnych \(BDL\)](#)

[System Monitorowania Rozwoju Strateg](#)

Ważniejsze pojęcia dostępne w słowniku

[Popyt na pracę](#)

[Wolne miejsca pracy](#)

[Nowo utworzone miejsca pracy](#)

[Zlikwidowane miejsca pracy](#)