

Urząd Statystyczny w Gdańsku
Statistical Office in Gdańsk

BUDŻETY JEDNOSTEK SAMORZĄDU TERYTORIALNEGO
BUDGETS OF LOCAL SELF-GOVERNMENT ENTITIES

w województwie pomorskim w 2012 r.
in Pomorskie Voivodship in 2012

Informacje i opracowania statystyczne
Statistical information and elaborations

2013

ZESPÓŁ REDAKCYJNY *EDITORIAL BOARD*

Przewodniczący *President*

Jerzy Auksztol

Redaktor główny *Editor-in-chief*

Małgorzata Buńko

Członkowie *Members*

Beata Bojarska
Anna Borkowska
Dorota Piotrowska
Magdalena Poleszuk
Aleksandra Sarnowska
Andrzej Sirocki

Tłumaczenie *Translation*

Małgorzata Kruszewska

Skład komputerowy *Typesetting*

Agnieszka Sągolewska

Projekt okładki, zdjęcia *Cover design, photos*

Małgorzata Kloz

WYDAWCA *EDITOR*

Urząd Statystyczny w Gdańsku *Statistical Office in Gdańsk*

ul. Danusi 4, 80-434 Gdańsk
tel. (58) 768-31-00, 768-31-30
fax (58) 768-32-70
e-mail: SekretariatUSGDK@stat.gov.pl
<http://www.stat.gov.pl/gdansk>

**Przy publikowaniu danych US *When publishing SO data*
prosimy o podanie źródła *please indicate source***

Przedmowa

Mam przyjemność oddać w Państwa ręce kolejną edycję publikacji, przygotowaną przez zespół pracowników Urzędu Statystycznego w Gdańsku, zatytułowaną ***Budżety jednostek samorządu terytorialnego w województwie pomorskim w 2012 r.***

Publikacja zawiera informacje na temat dochodów i wydatków województwa, powiatów, miast na prawach powiatu oraz gmin, a także dane dotyczące źródeł dochodów i kierunków wydatków. Ujęte w tablicach wyniki pokazują wielkość i strukturę budżetów oraz ich zróżnicowanie wynikające z odmiennego podziału zadań realizowanych na różnych szczeblach samorządu terytorialnego. Dane o dochodach i wydatkach budżetów prezentowane są w wartościach bezwzględnych oraz w przeliczeniu na 1 mieszkańca. Wybrane informacje i wskaźniki przedstawiono na tle kraju.

Opracowanie zawiera uwagi ogólne, uwagi analityczne oraz część tabelaryczną. W uwagach ogólnych zamieszczone zostały użyte w publikacji definicje i objaśnienia pojęć. Natomiast opis sytuacji finansowej jednostek samorządu terytorialnego województwa w 2012 r. przedstawiono w uwagach analitycznych, zilustrowanych wykresami.

Polecając uwadze Państwa niniejszą publikację mam nadzieję, że zaspokoi ona potrzeby informacyjne w tym zakresie, a także umożliwi dalszą analizę.

Dyrektor
Urzędu Statystycznego w Gdańsku

Jerzy Auksztol

Gdańsk, październik 2013 r.

Preface

*I am pleased to present a successive edition of the publication entitled **Budgets of local self-government entities in Pomorskie Voivodship in 2012**, prepared by a team of employees of the Statistical Office in Gdańsk.*

The publication presents information on revenue and expenditure of the voivodship, powiats, cities with powiat status and gminas, as well as on the sources of revenue and directions for expenditure. Data compiled in the tables show the size and structure of budgets and their variation resulting from different tasks assigned to local government units at different levels of the administrative division. The data on revenue and expenditure is presented in absolute terms and per capita. The selected information and indicators are set against the rest of the country.

The elaboration consists of general notes, analytical notes and tables. The general notes include definitions and explanations of concepts applied in the publication. The financial situation of self-government entities of Pomorskie Voivodship in 2012 is described in the analytical notes and is enriched with graphs.

Recommending this publication, I would like to express my trust that it will satisfy your information needs in this matter and enable more detailed analysis.

*Director
of Statistical Office in Gdańsk
Jerzy Auksztol*

Gdańsk, October 2013

Spis treści

Contents

| | |
|---|----|
| Przedmowa | 3 |
| <i>Preface</i> | |
| Uwagi ogólne | 6 |
| <i>General notes</i> | |
| Uwagi analityczne | 9 |
| <i>Analytical notes</i> | |
| Tablice | 25 |
| <i>Tables</i> | |
| Tabl. 1. Dochody i wydatki budżetów jednostek samorządu terytorialnego na tle kraju w 2012 r. | 25 |
| <i>Revenue and expenditure of local self-government entities budgets on the background of the country in 2012</i> | |
| Tabl. 2. Dochody i wydatki budżetów jednostek samorządu terytorialnego | 30 |
| <i>Revenue and expenditure of local self-government entities' budgets</i> | |
| Tabl. 3. Dochody budżetów jednostek samorządu terytorialnego według rodzajów | 32 |
| <i>Revenue of local self-government entities' budgets by type</i> | |
| Tabl. 4. Dochody budżetów jednostek samorządu terytorialnego według wybranych działów | 36 |
| <i>Revenue of local self-government entities' budgets by selected divisions</i> | |
| Tabl. 5. Dochody budżetów gmin według rodzajów w 2012 r. | 38 |
| <i>Revenue of gminas' budgets by type in 2012</i> | |
| Tabl. 6. Dochody budżetów gmin według wybranych działów w 2012 r. | 44 |
| <i>Revenue of gminas' budgets by selected divisions in 2012</i> | |
| Tabl. 7. Dochody budżetów powiatów według rodzajów w 2012 r. | 51 |
| <i>Revenue of powiats' budgets by type in 2012</i> | |
| Tabl. 8. Dochody budżetów powiatów według wybranych działów w 2012 r. | 52 |
| <i>Revenue of powiats' budgets by selected divisions in 2012</i> | |
| Tabl. 9. Dochody budżetów miast na prawach powiatu według rodzajów w 2012 r. | 53 |
| <i>Revenue of budgets of cities with powiat status by type in 2012</i> | |
| Tabl. 10. Dochody budżetów miast na prawach powiatu według wybranych działów w 2012 r. | 53 |
| <i>Revenue of budgets of cities with powiat status by selected divisions in 2012</i> | |
| Tabl. 11. Wydatki budżetów jednostek samorządu terytorialnego według rodzajów | 54 |
| <i>Expenditure of local self-government entities' budgets by type</i> | |
| Tabl. 12. Wydatki budżetów jednostek samorządu terytorialnego według wybranych działów | 55 |
| <i>Local self-government entities' budgets expenditure by selected divisions</i> | |
| Tabl. 13. Wydatki budżetów gmin według rodzajów w 2012 r. | 57 |
| <i>Expenditure of gminas' budgets by type in 2012</i> | |
| Tabl. 14. Wydatki budżetów gmin według wybranych działów w 2012 r. | 64 |
| <i>Expenditure of gminas' budgets by selected divisions in 2012</i> | |
| Tabl. 15. Wydatki budżetów powiatów według rodzajów w 2012 r. | 71 |
| <i>Expenditure of powiats' budgets by type in 2012</i> | |
| Tabl. 16. Wydatki budżetów powiatów według wybranych działów w 2012 r. | 72 |
| <i>Expenditure of powiats' budgets by selected divisions in 2012</i> | |
| Tabl. 17. Wydatki miast na prawach powiatu według rodzajów w 2012 r. | 72 |
| <i>Expenditure of budgets of cities with powiat status by type in 2012</i> | |
| Tabl. 18. Wydatki budżetów miast na prawach powiatu według wybranych działów w 2012 r. | 73 |
| <i>Expenditure of budgets of cities with powiat status by selected divisions in 2012</i> | |
| Tabl. 19. Dochody i wydatki budżetów gmin na 1 mieszkańca w 2012 r. | 73 |
| <i>Revenue and expenditure of gminas' budgets per capita in 2012</i> | |
| Tabl. 20. Dochody i wydatki budżetów powiatów na 1 mieszkańca w 2012 r. | 79 |
| <i>Revenue and expenditure of powiats' budgets per capita in 2012</i> | |
| Tabl. 21. Dochody i wydatki budżetów miast na prawach powiatu na 1 mieszkańca w 2012 r. | 79 |
| <i>Revenue and expenditure of budgets of cities with powiat status per capita in 2012</i> | |
| Tabl. 22. Przychody i koszty samorządowych zakładów budżetowych w 2012 r. | 80 |
| <i>Revenue and costs of self-government budgetary establishments in 2012</i> | |

Uwagi ogólne

1. Przez gospodarkę finansową jednostek samorządu terytorialnego rozumie się procesy związane z gromadzeniem środków publicznych oraz ich rozdysponowaniem, a w szczególności: pobieraniem i gromadzeniem dochodów, wydatkowaniem środków publicznych, finansowaniem deficytu, zaciąganiem zobowiązań angażujących środki publiczne, zarządzaniem środkami publicznymi i zarządzaniem długiem publicznym oraz rozliczenia z budżetem Unii Europejskiej.

2. Prezentowane dane obejmują informacje dotyczące budżetów jednostek samorządu terytorialnego (gmin, miast na prawach powiatu, powiatów, województwa).

3. Podstawą prawną określającą procesy związane z gromadzeniem i rozdysponowaniem środków publicznych była do 2009 r. ustawa z dnia 30 VI 2005 r. o finansach publicznych (Dz. U. Nr 249, poz. 2104, z późniejszymi zmianami), a od 2010 r. jest ustawa z dnia 27 VIII 2009 r. o finansach publicznych i przepisy wprowadzające ustawę o finansach publicznych (Dz. U. Nr 157, poz. 1240 i 1241, z późniejszymi zmianami). W odniesieniu do gospodarki finansowej jednostek samorządu terytorialnego taką podstawą są również: ustawa o samorządzie gminnym, powiatowym, województwa (tekst jednolity Dz. U. 2013, poz. 594-596) oraz ustawa z dnia 13 XI 2003 r. o dochodach jednostek samorządu terytorialnego (tekst jednolity Dz. U. 2010 Nr 80, poz. 526, z późniejszymi zmianami).

4. Dochody i wydatki budżetów gmin, miast na prawach powiatu, powiatów i województwa określone w uchwale budżetowej przez właściwe organy stanowiące na rok kalendarzowy (budżetowy), w terminach i na zasadach określonych w ustawach o samorządzie terytorialnym.

5. Miasto na prawach powiatu realizuje jednocześnie zadania z zakresu działania gminy oraz powiatu i sporządza jeden budżet, w którym określone są poszczególne dochody z uwzględnieniem źródeł dochodów gminy i powiatu oraz wydatki realizowane łącznie przez gminę i powiat. Dlatego też w tablicach dochody i wydatki gmin podane są bez dochodów i wydatków gmin mających również status miasta na prawach powiatu, natomiast dochody i wydatki miast na prawach powiatu podane są łącznie z dochodami i wydatkami części gminnej i powiatowej.

6. Dochody i wydatki budżetów jednostek samorządu terytorialnego grupuje się zgodnie z zasadami określonymi w ustawie o finansach publicznych, tj. na działy i rozdziały – określające rodzaj działalności oraz paragrafy – określające rodzaj dochodu, przychodu lub wydatku; prezentowane dane w podziale na działy, rozdziały i paragrafy opracowano zgodnie z rozporządzeniem Ministra Finansów z dnia 2 III 2010 r. w sprawie szczegółowej klasyfikacji dochodów, wydatków, przychodów i rozchodów oraz środków pochodzących ze źródeł zagranicznych (Dz. U. Nr 38, poz. 207, z późniejszymi zmianami).

7. Na dochody budżetów jednostek samorządu terytorialnego składają się:

1) dochody własne, tj.:

a) dochody z tytułu udziałów we wpływach z podatku dochodowego od osób prawnych i osób fizycznych,

General notes

1. *Financial management of local self-government entities encompasses processes connected with accumulation and allocation of public funds, particularly: collection and accumulation of revenue, spending public funds, deficit financing, committing funds as well as the management of public funds and public debt as well as settlements with the European Union Budget.*

2. *The presented data include information concerning the budgets of local self-government entities (i.e. of gminas, cities with powiat status, powiats and voivodship).*

3. *The legal basis defining the processes connected with the accumulation and allocation of public funds until 2009 provided the Law on Public Finances, dated 30 VI 2005 (Journal of Laws No. 249, item 2104 with later amendments), and since 2010 the Law on Public Finances, dated 27 VIII 2009 and regulations introducing the Law on Public Finances (Journal of Laws No. 157, item 1240 and 1241 with later amendments). The legal basis for the financial management of local self-government entities is the Law on: Gmina Self-government, Powiat Self-government, and on Voivodship Self-government (uniform text Journal of Laws 2013 items 594-596) as well as the Law on Incomes of Local Self-government entities, dated 13 XI 2003 (Journal of Laws 2010 No. 80, item 526, with later amendments).*

4. *Revenue and expenditure of budgets of gminas, cities with powiat status, powiats and voivodship determined in the budgetary act passed by relevant councils for a period of one calendar year (a budgetary year) within the periods and in accordance with the principles set forth in the Law on Self-government.*

5. *City with powiat status performs tasks of gmina as well as those of a powiat. There is one budget drawn up every year, which consists of revenue received both by gmina and powiat as well as joint expenditure realised by gmina and powiat. Therefore, for cities with powiat status, tables showing revenue and expenditure of gminas provide combined revenue and expenditure data for both gmina and powiat.*

6. *Revenue and expenditure of the budgets of local self-governments are grouped in accordance with the provisions set forth in the Act on Public Finances, i.e. they are grouped into divisions and chapters – defining types of activity, and into paragraphs – defining types of revenue, income or expenditure; the presented data, divided into divisions, chapters and paragraphs, were compiled in accordance with the decree of the Minister of Finance, dated 2 III 2010 on Detailed Classification of Incomes, Expenses, Revenues and Expenditures, and Funds from Foreign Resources (Journal of Laws No. 38, item 207, with later amendments).*

7. *Budget revenue of local self-government entities comprise:*

1) *own revenue, i.e.:*

a) *revenue from shares in receipts from corporate and personal income taxes,*

b) wpływy z podatków oraz opłat ustalanych i pobieranych na podstawie odrębnych ustaw, w tym podatek od nieruchomości, podatek rolny, podatek leśny, podatek od środków transportowych, podatek od czynności cywilnoprawnych, opłata skarbową, opłata eksploatacyjna, opłata targowa,

c) dochody z majątku, np. dochody z najmu i dzierżawy oraz innych umów o podobnym charakterze,

d) środki na dofinansowanie własnych zadań z innych źródeł;

2) dotacje ogółem obejmujące:

a) dotacje celowe, w tym:

– z budżetu państwa na zadania własne, na zadania z zakresu administracji rządowej, na zadania realizowane na zasadzie porozumień z organami administracji rządowej;

– na zadania realizowane na podstawie porozumień między jednostkami samorządu terytorialnego;

– z tytułu pomocy finansowej udzielanej między jednostkami samorządu terytorialnego na dofinansowanie własnych zadań;

– otrzymane z funduszy celowych,

b) przekazane w ramach programów finansowanych z udziałem środków europejskich oraz innych środków zagranicznych niepodlegających zwrotowi, płatności z budżetu środków europejskich (paragrafy 200, 620 według szczegółowej klasyfikacji dochodów, wydatków, przychodów i rozchodów oraz środków pochodzących ze źródeł zagranicznych, na podstawie rozporządzenia Ministra Finansów z dnia 2 III 2010 r., Dz. U. Nr 38, poz. 207),

3) subwencja ogólna z budżetu państwa, która składa się z części: wyrównawczej, oświatowej, rekompensującej, równoważącej i regionalnej.

8. Wydatki budżetów jednostek samorządu terytorialnego dzielą się na majątkowe (w tym inwestycyjne) i bieżące, do których zalicza się m.in.:

– wydatki na wynagrodzenia (wraz z pochodnymi),

– wydatki na zakup materiałów i usług,

– dotacje dla jednostek organizacyjno-prawnych działających w budżetach jednostek samorządu terytorialnego,

– wydatki na obsługę długu,

– wydatki z tytułu udzielenia poręczeń i gwarancji.

9. Publikacja została opracowana w Urzędzie Statystycznym w Gdańsku na podstawie sprawozdań Ministerstwa Finansów.

10. Przy przeliczaniu dochodów i wydatków na 1 mieszkańca przyjęto liczbę ludności według faktycznego miejsca zamieszkania w dniu 30 VI.

11. Ze względu na elektroniczną technikę przetwarzania danych, w niektórych przypadkach sumy składników mogą się różnić od podanych wielkości „ogółem”.

12. Liczby względne (wskaźniki, odsetki) obliczono z reguły na podstawie danych bezwzględnych wyrażonych z większą dokładnością niż podano w tablicach.

13. Szersze informacje oraz szczegółowe wyjaśnienia metodyczne publikowane są w zeszytach metodycznych oraz opracowaniach branżowych Głównego Urzędu Statystycznego.

b) receipts from taxes and fees established and collected on the basis of separate acts, including the tax on real estate, the agricultural tax, forest tax, the tax on means of transport, the tax on civil law transactions, treasury fee receipts arising from the Financial Statute, the Service Law and the Marketplace Law,

c) revenue from property, e.g. revenue from renting and similar agreements,

d) funds for additional own tasks from other sources;

2) *designated subsidy:*

a) from the state budget, i.a. for:

– government administration-related tasks, own tasks, and tasks realized on the basis of agreements with government administration bodies;

– tasks realized on the basis of agreements between local self-government entities;

– for financial assistance between local self-government entities for additional financing of own tasks;

– received from the appropriated funds,

b) provided under the programmes financed with participation of European funds and other foreign funds that are not reimbursable, and payments from the European funds budget (sections 200, 620 of the detailed classification of income, expenses, revenue and expenditure, and funds from foreign sources, in force on the basis of the decree of the Minister of Finance dated 2 III 2010, Journal of Laws No. 38, item 207),

3) *general subsidy from the state budget, comprising: equalisation, educational, compensating, balancing, and regional parts.*

8. *Budget expenditure of local self-government entities are divided into: property-related (including investment-related) and current expenditure, such as:*

– expenditure on wages and salaries (including derivatives),

– expenditure on the purchase of materials and services,

– allocations for organizational and legal units operating within local self-government entities' budgets,

– expenditure on debt servicing,

– expenditure related to granting endorsements and guarantees.

9. *The publication was prepared in the Statistical Office in Gdańsk on the basis of financial reports of the Ministry of Finance.*

10. *When computing revenue and expenditure per capita, the population on 30 VI was adopted.*

11. *Due to the electronic mode of data processing, in some cases sums of components can differ from the amount given in the "total" field.*

12. *Relative numbers (indices, percentages) are, as a rule, calculated on the basis of absolute numbers expressed with higher precision than presented in the tables.*

13. *Broader information and detailed methodological description is published in methodological volumes and branch statistical publications of the Central Statistical Office.*

ZNAKI UMOWNE

SYMBOLS

| | |
|-------------------------------|--|
| Kreska (–) | zjawisko nie wystąpiło <i>magnitude zero</i> |
| Zero (0,0) | zjawisko istniało w wielkości mniejszej od 0,05 <i>magnitude not zero, but less than 0.05 of a unit</i> |
| Znak (x) | wypełnienie pozycji jest niemożliwe lub niecelowe <i>not applicable</i> |
| „W tym” “Of which” | oznacza, że nie podaje się wszystkich składników sumy <i>indicates that not all elements of the sum are given</i> |
| Comma (,) | <i>used in figures represents the decimal point</i> |

WAŻNIEJSZE SKRÓTY

ABBREVIATIONS

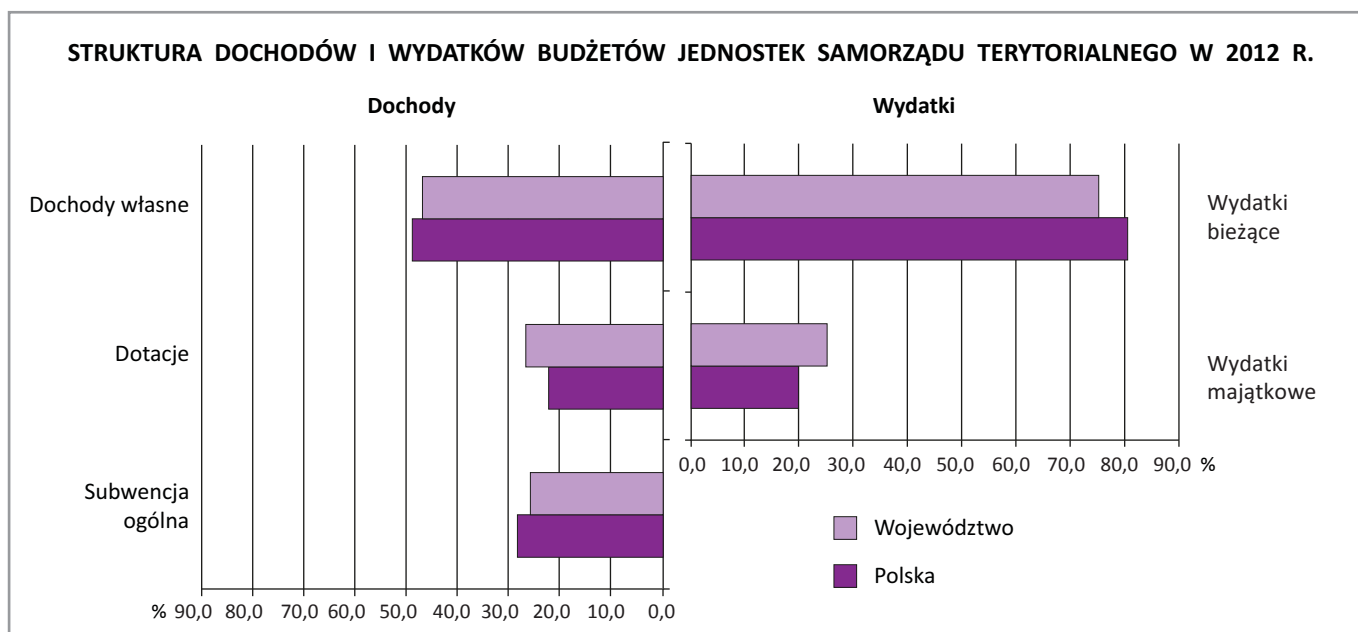
| | |
|------------------------------|---------------------------|
| tys. thous. | tysiąc <i>thousand</i> |
| mln | milion |
| zł PLN | złoty <i>zloty</i> |
| pkt | punkt |
| r. | rok |
| Dz. U. | Dziennik Ustaw |
| nr No. | numer <i>number</i> |
| poz. | pozycja |
| tj. | to jest |
| i.e. | <i>that is</i> |
| ust. | ustęp |

Uwagi analityczne

Województwo pomorskie zgodnie z podziałem administracyjnym podzielone jest na 16 powiatów oraz 4 miasta na prawach powiatu. W 2012 r. powiaty składały się łącznie ze 119 gmin, w tym 21 miejskich, 81 wiejskich i 17 miejsko-wiejskich.

Dochody ogółem jednostek samorządu terytorialnego województwa pomorskiego w 2012 r. wyniosły 11645,7 mln zł (wzrost o 9,4% w stosunku do 2011 r.) i stanowiły 6,6% łącznych dochodów jednostek samorządu terytorialnego z terenu całego kraju.

W strukturze dochodów jednostek samorządowych województwa pomorskiego największą część dochodów stanowiły dochody własne (47,1%, w kraju – 49,1%), a najmniejszą subwencje (26,0% w województwie, a w kraju 28,5%). W strukturze dochodów dochody gmin wynosiły 40,1%, miast na prawach powiatu – 41,2%, powiatów – 11,1%, a województwa – 7,6%.



W 2012 r. wydatki ogółem jednostek samorządowych wyniosły 11933,9 mln zł (wzrost o 2,8% w porównaniu z 2011 r.) i stanowiły 6,6% łącznych wydatków jednostek samorządu terytorialnego z terenu całego kraju. Zarówno w województwie pomorskim, jak i w kraju główną część wydatków jednostek samorządu terytorialnego stanowiły wydatki bieżące (odpowiednio 75,0% i 80,3%). W strukturze wydatków ogółem wydatki gmin stanowiły 39,9%, miast na prawach powiatu – 41,4%, powiatów – 11,0%, a województwa – 7,7%.

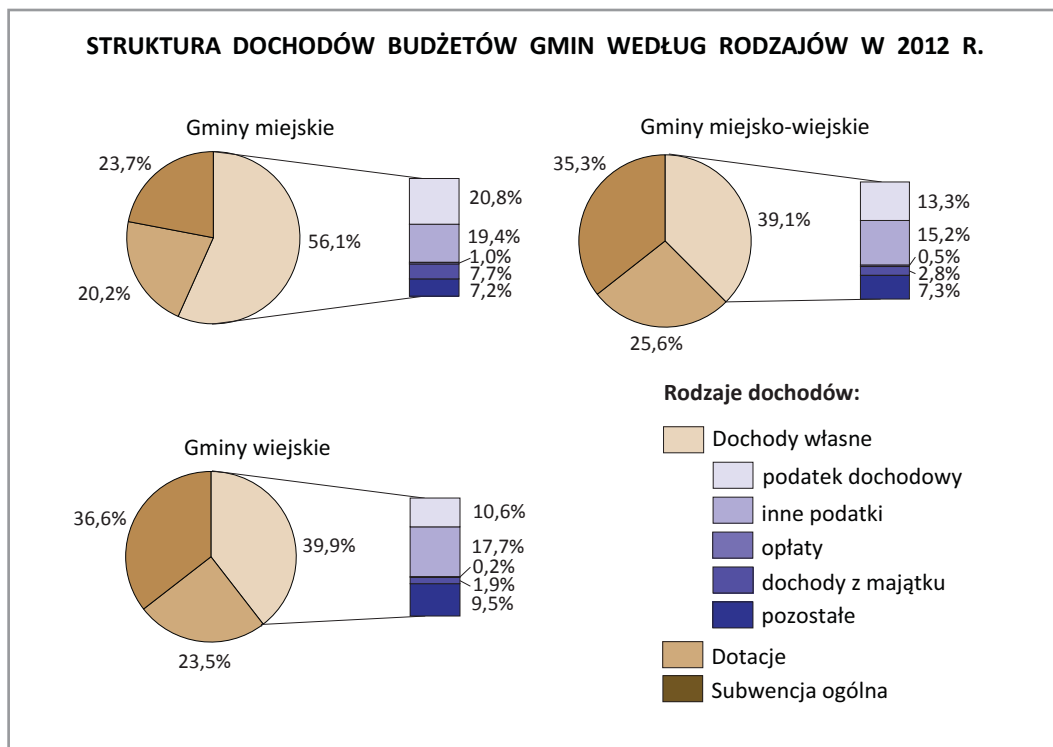
Budżety gmin (bez miast na prawach powiatu)

Dochody gmin w województwie pomorskim stanowiące w 2012 r. 6,0% dochodów wszystkich gmin w kraju wyniosły 4671,5 mln zł i były o 2,4% wyższe niż w 2011 r. Udział dochodów gmin wiejskich w dochodach gmin ogółem wyniósł 48,6%, miejskich – 32,5%, a miejsko-wiejskich – 18,9%.

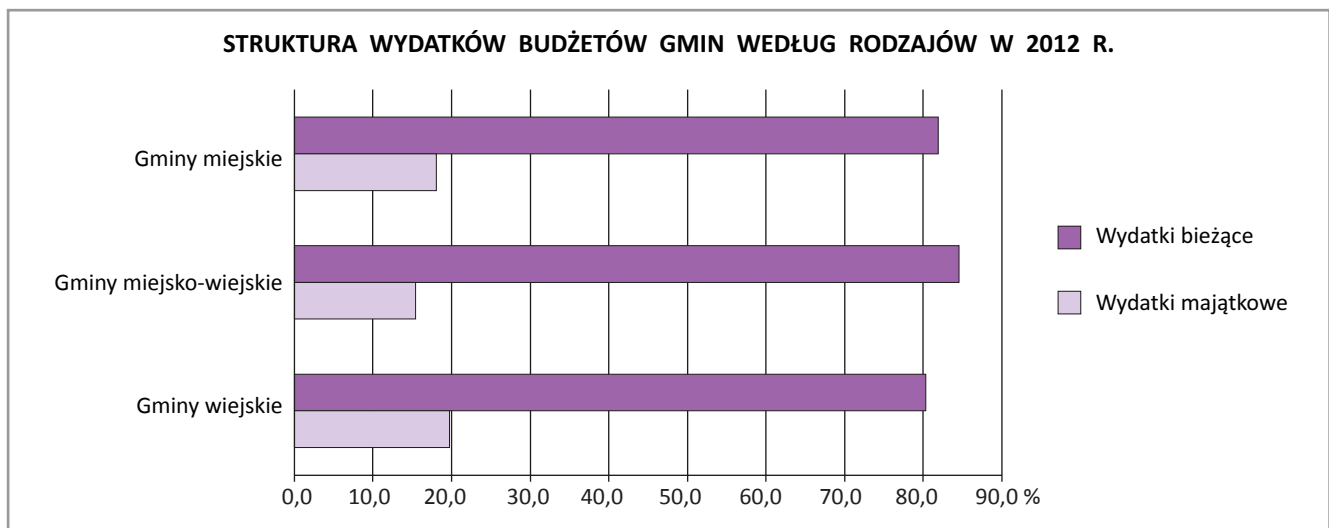
Dochody własne stanowiły 45,0% dochodów gmin ogółem (w kraju – 46,6%). W strukturze dochodów własnych największy udział miały dochody z tytułu podatku dochodowego od osób fizycznych – 13,7% ogółu dochodów gmin (w kraju – 15,4%) i podatku od nieruchomości – odpowiednio 13,6% (13,5%). Wyższy niż średni udział dochodów własnych w dochodach ogółem odnotowano w 42 gminach województwa. Największy udział dochodów własnych w dochodach ogółem odnotowano w gminie wiejskiej Ustka (74,7%), w gminie Jastarnia (73,6%), Kosakowo (72,2%), Łeba (70,9%) oraz w gminie Kobylnica (67,9%). Najmniejszy udział dochodów własnych w dochodach ogółem wykazano w gminach: Linia (19,0%), Sierakowice (21,4%), Parchowo (21,8%), Osieczna (22,5%) oraz Somonino (22,8%).

W budżetach gmin dotacje stanowiły 22,8% dochodów gmin ogółem (w kraju – 22,0%). Największy udział miały dotacje celowe (17,1% dochodów ogółem), w tym 13,0% stanowiły dotacje przeznaczone na zadania zlecone z zakresu administracji rządowej.

Dochody z tytułu subwencji ogólnej z budżetu państwa wyniosły 32,2% dochodów ogółem (w kraju – 31,4%), a największy udział w subwencji stanowiła część oświatowa (25,3% ogółu dochodów).



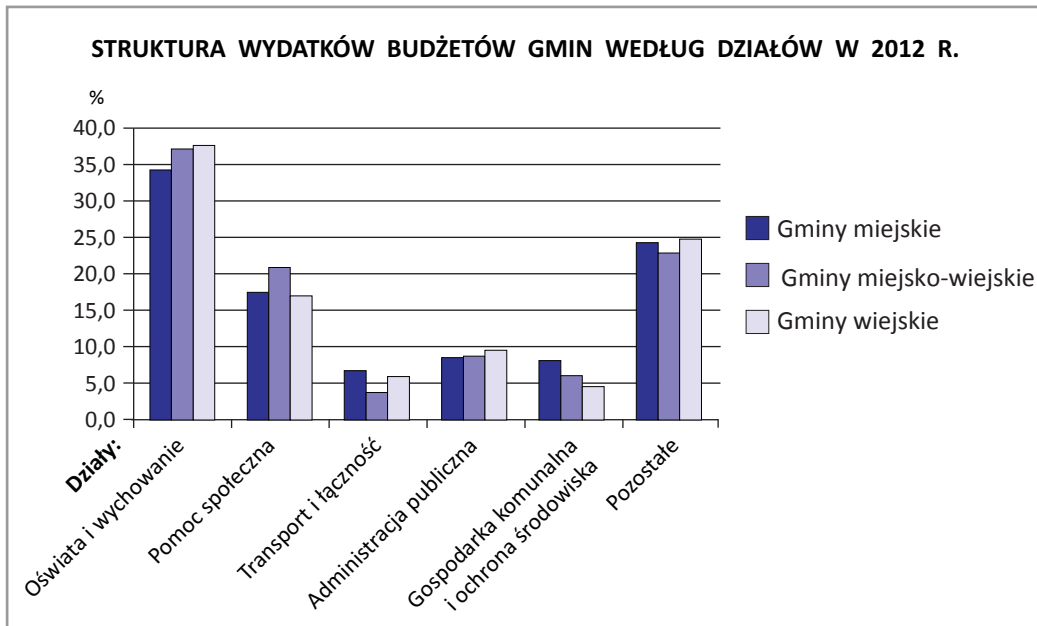
Wydatki gmin ogółem w 2012 r. wyniosły 4755,5 mln zł (co oznacza zmniejszenie wydatków o 1,1% w porównaniu z 2011 r.) i stanowiły 6,1% wydatków wszystkich gmin w kraju. Udział gmin wiejskich w wydatkach ogółem wyniósł 48,8%, miejskich – 32,8%, a miejsko-wiejskich – 18,4%. Główną pozycją wydatków gmin w podziale według rodzajów były wydatki bieżące, które stanowiły 81,6% wydatków ogółem (w kraju 81,9%). Najwięcej – 30,7% ogółu wydatków – przeznaczono na wynagrodzenia. Na świadczenia na rzecz osób fizycznych przeznaczono 16,3% ogółu wydatków, na zakup materiałów i usług – 16,2%, a na dotacje i pochodne od wynagrodzeń – po 5,9%.



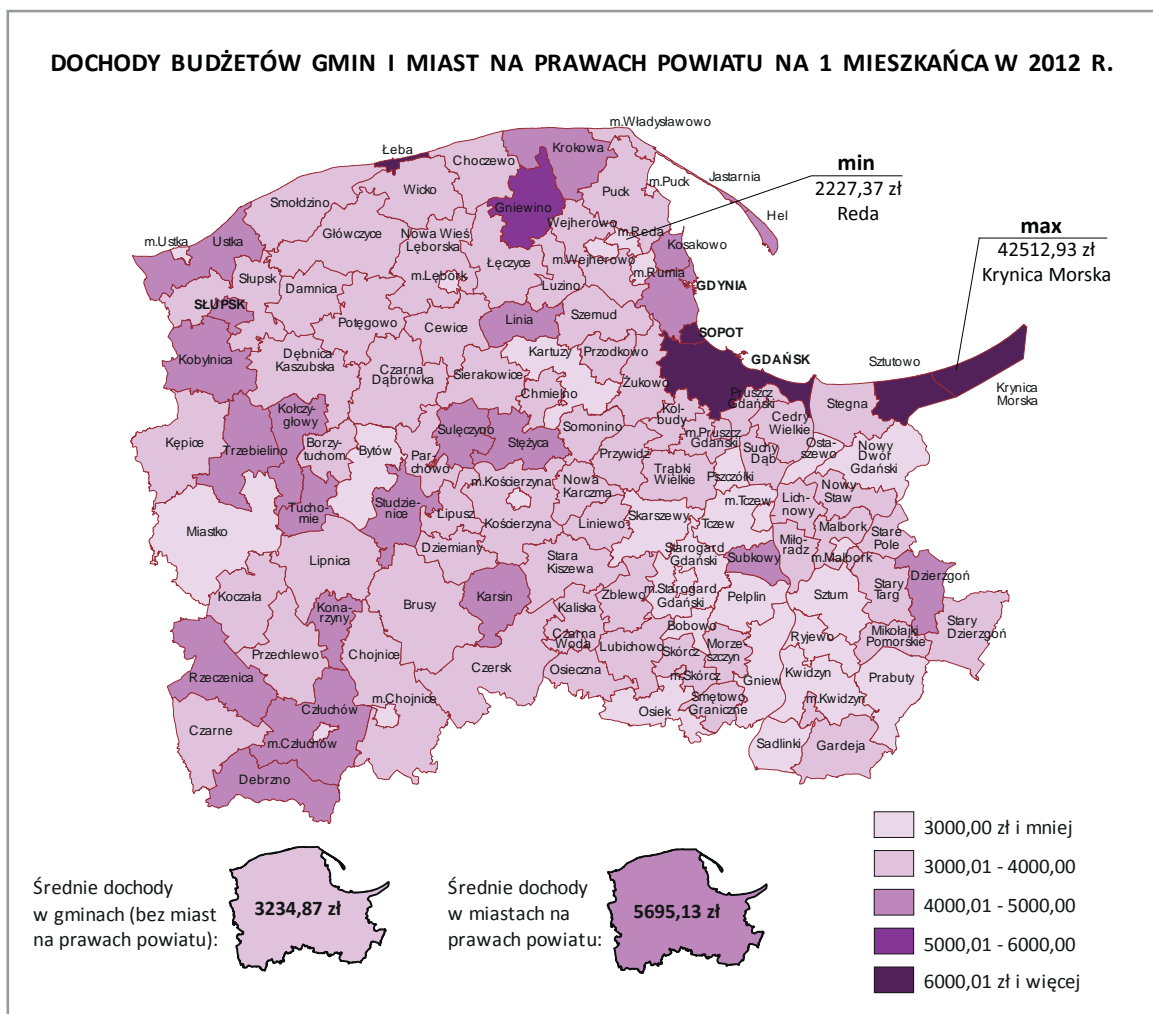
Wydatki majątkowe stanowiły 18,4% wydatków ogółem i prawie w całości (18,0%) zostały przeznaczone na inwestycje (w kraju wydatki majątkowe stanowiły 18,1%, w tym inwestycyjne – 17,7%). Udział wydatków inwestycyjnych w 54 gminach był wyższy od średniej wojewódzkiej. Najwyższy udział wydatków na inwestycje w wydatkach ogółem odnotowano w gminach: Krynica Morska (58,3%), Hel (48,1%), Kaliska (36,1%), Cedry Wielkie (34,3%) oraz Krokowa (33,8%). Najniższy natomiast udział odnotowano w gminach: Ryjewo (1,1%), Skarszewy (2,0%) i Ostaszewo (2,2%).

W strukturze wydatków gminnych w podziale na działy dominowały wydatki na oświatę i wychowanie (36,6%). W dalszej kolejności wydatkowano środki na pomoc społeczną (18,0%), administrację publiczną (9,2%), gospodarkę komunalną i ochronę środowiska (6,1%) oraz transport i łączność (5,9%).

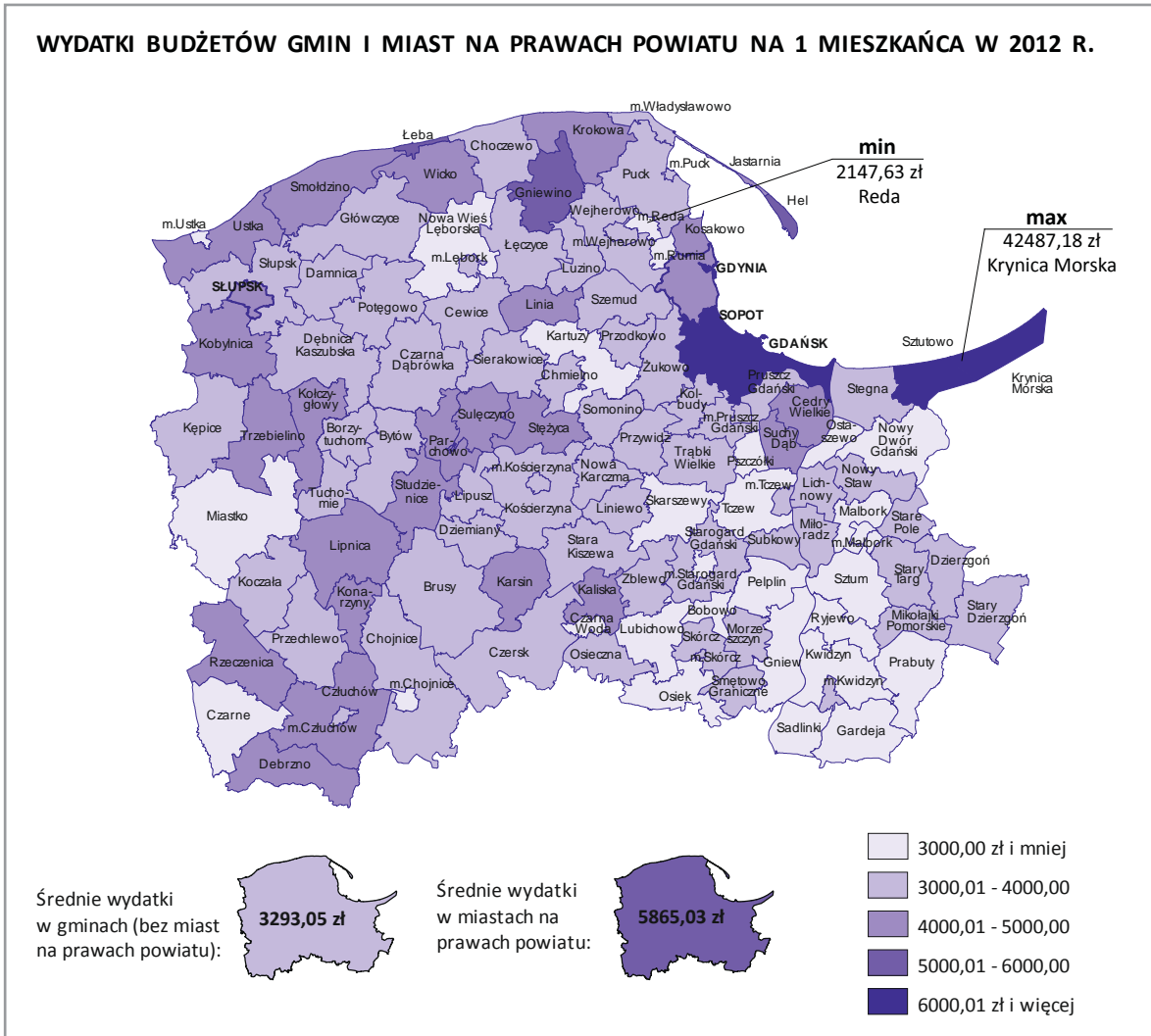
Udział wydatków gmin na oświatę i wychowanie w wydatkach gmin ogółem najwyższy był w gminach wiejskich – 37,8%, a następnie w gminach miejsko-wiejskich – 37,3%, natomiast najniższy w gminach miejskich – 34,4%.



W 2012 r. na 1 mieszkańca gmin przypadło średnio 3234,87 zł dochodów (w 2011 r. – 3177,29 zł). W 68 gminach dochód w przeliczeniu na 1 mieszkańca był wyższy od średniej wojewódzkiej. Najwyższy dochód na 1 mieszkańca odnotowano w gminach: Krynica Morska – 42512,93 zł, Sztutowo – 7344,77 zł, Łeba – 6113,61 zł, Gniewino – 5233,68 zł, Jastarnia – 4708,61 zł i Kobylnica – 4534,16 zł. Natomiast najniższe (w przeliczeniu na 1 mieszkańca) okazały się dochody w gminach: Reda – 2227,37 zł, Rumia – 2346,77 zł oraz gminach miejskich Malbork – 2384,15 zł i Puck – 2608,13 zł.



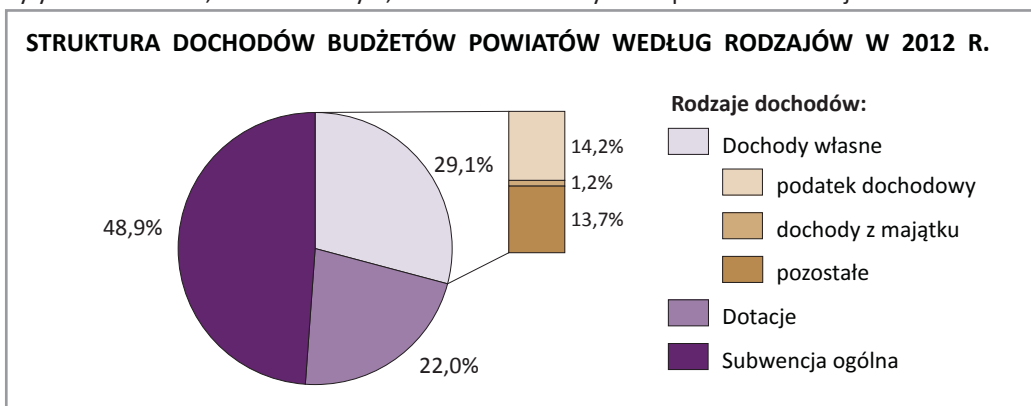
W 2012 r. w przeliczeniu na 1 mieszkańca gminy wydały średnio 3293,05 zł (w 2011 r. – 3350,86 zł). W 68 gminach wydatki na 1 mieszkańca były wyższe od średniej wojewódzkiej. Najwyższe wydatki na 1 mieszkańca odnotowano w gminach: Krynica Morska – 42487,18 zł, Sztutowo – 7845,77 zł, Łeba – 5827,87 zł, Hel – 5597,36 zł oraz Gniewino – 5515,40 zł, a najniższe w Redzie – 2147,63 zł, Rumii – 2459,43 zł, gminie miejskiej Malbork – 2483,40 zł oraz w Ostaszewie – 2492,08 zł.



Na inwestycje w przeliczeniu na 1 mieszkańca gminy przeznaczyły średnio 594,08 zł. Najwyższą kwotę na inwestycje w przeliczeniu na 1 mieszkańca wydano w gminach: Krynica Morska – 24762,67 zł, Hel – 2692,04 zł, Sztutowo – 2327,82 zł oraz Krokowa – 1627,83 zł, a najniższą w gminach: Ryjewo – 29,58 zł, Skarszewy – 53,34 zł i Ostaszewo – 54,50 zł.

Budżety powiatów


Powiaty w województwie pomorskim w 2012 r. osiągnęły dochody ogółem w wysokości 1288,1 mln zł. W stosunku do dochodów z 2011 r. były one niższe o 8,3% i stanowiły 5,7% dochodów wszystkich powiatów w kraju.



Dochody własne powiatów stanowiły 29,1% ogółu dochodów (w kraju – 29,4%). Blisko połowa z nich (14,2% dochodów ogółem) wpłynęła z tytułu podatku dochodowego od osób prawnych i fizycznych. Udział dochodów własnych w dochodach ogółem w 6 powiatach przekroczył średnią wojewódzką. Najwyższy odsetek dochodów własnych odnotowano w powiecie gdańskim (50,4% ogółu dochodów) i puckim (41,1%), a najniższy w powiatach: bytowskim (18,4%), sztumskim (21,7%) i chojnickim (21,9%).

Dotacje stanowiły 22,0% ogółu dochodów powiatów (w kraju – 25,2%), w tym najwięcej wykazano dotacji celowych (17,0% dochodów ogółem), zwłaszcza tych z budżetu państwa przeznaczonych na zadania z zakresu administracji rządowej (10,5%). Dochody z tytułu subwencji ogólnej stanowiły 48,9% dochodów ogółem (w kraju – 45,4%), w tym największą część stanowiła subwencja oświatowa – 40,3% dochodów ogółem.

Wydatki ogółem powiatów w 2012 r. wyniosły 1316,5 mln zł. Były one niższe o 7,0% od poniesionych w 2011 r. i stanowiły 5,9% wydatków wszystkich powiatów w kraju.



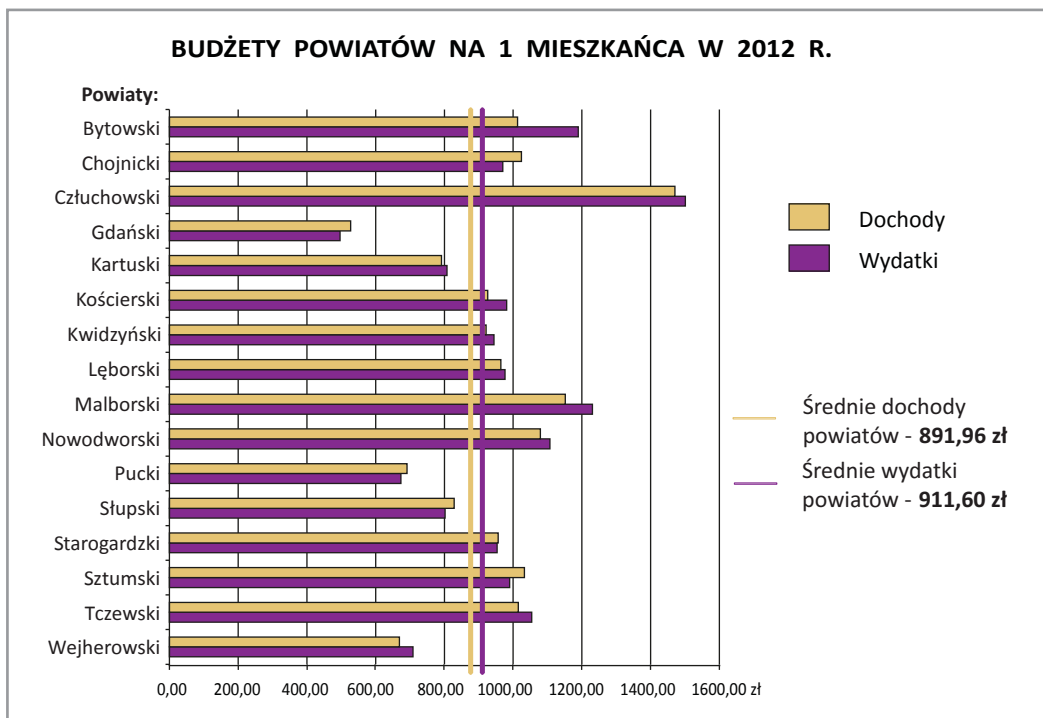
Udział wydatków bieżących w wydatkach ogółem wyniósł 88,2% (w kraju – 87,5%), w tym najwięcej (45,1% ogółu wydatków) przeznaczono na wynagrodzenia. Zakup materiałów i usług stanowił 16,4% wydatków ogółem, pochodne od wynagrodzeń – odpowiednio 7,6%, dotacje – 5,6%, a świadczenia na rzecz osób fizycznych – 4,5%.

Wydatki majątkowe powiatów stanowiły 11,8% wydatków ogółem i w większości zostały przeznaczone na inwestycje – 11,8% ogółu wydatków (w kraju – 12,5%, w tym na inwestycje – 12,3%). Udział wydatków inwestycyjnych w wydatkach ogółem w 6 powiatach przekroczył średnią wojewódzką, a najwyższy ich udział odnotowano w powiecie bytowskim – 21,2% i malborskim – 20,0%, natomiast najniższy – w powiecie puckim (1,7%), lęborskim (5,2%) oraz w starogardzkim (5,6%).

W podziale na działy najwięcej środków samorządu powiatowe wydatkowały na oświatę i wychowanie (33,7%), a następnie na pomoc społeczną (15,3%), administrację publiczną (10,2%), transport i łączność oraz edukacyjną opiekę wychowawczą (po 9,9%).

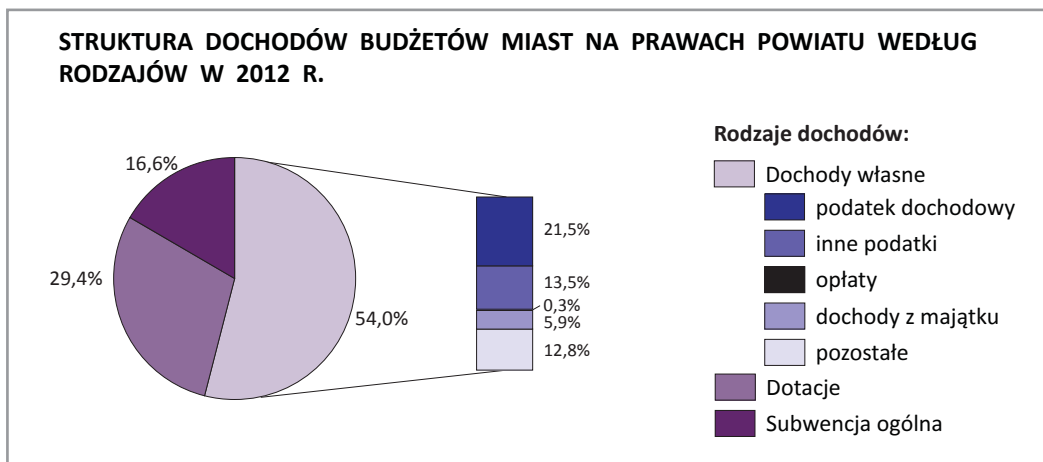
W 2012 r. dochody powiatów w przeliczeniu na 1 mieszkańca wynosiły średnio 891,96 zł (w 2011 r. – 978,61 zł). Dochody wyższe od średniej osiągnęło 11 powiatów. Najwyższe dochody na 1 mieszkańca wystąpiły w powiecie człuchowskim (1470,50 zł), a najniższe w powiecie gdańskim (527,03 zł). Średnio na 1 mieszkańca przypadło 259,84 zł dochodów własnych (w 2011 r. – 265,98 zł). Najwyższy dochód własny na 1 mieszkańca odnotowano w powiecie człuchowskim (394,18 zł), a najniższy w powiecie bytowskim (186,04 zł).

Wydatki powiatów w przeliczeniu na 1 mieszkańca wynosiły 911,60 zł (w 2011 r. – 986,16 zł). Wydatki powyżej średniej wojewódzkiej poniosło 11 powiatów. Najwyższe wydatki odnotowano w powiecie człuchowskim (1501,00 zł), a najniższe w gdańskim (496,48 zł). Z kolei najwyższe wydatki inwestycyjne w przeliczeniu na 1 mieszkańca wykazano w powiecie bytowskim (252,41 zł), a najniższe w puckim (11,73 zł).



Budżety miast na prawach powiatu

Dochody miast na prawach powiatu w województwie pomorskim w 2012 r. wyniosły 4798,9 mln zł (wzrost o 26,1% w porównaniu z 2011 r.) i stanowiły 7,8% dochodów wszystkich miast na prawach powiatu w kraju.



Dochody własne miast na prawach powiatu stanowiły 54,0% ogółu ich dochodów (w kraju – 61,1%). Główne źródło dochodów własnych miast na prawach powiatu stanowił podatek dochodowy od osób fizycznych (19,9% ogółu dochodów) oraz podatek od nieruchomości. Największy udział dochodów własnych w dochodach ogółem wykazał Sopot (68,3%), a najmniejszy Gdańsk (50,1%). Dotacje stanowiły 29,4% ogółu dochodów (w kraju – 17,2%), z czego większość stanowiły dotacje przekazane w ramach programów finansowych z udziałem środków europejskich (§200, §620) – 22,4% ogółu dochodów. Dotacje celowe z budżetu państwa na zadania z zakresu administracji rządowej stanowiły 5,3% dochodów ogółem.

Wydatki ogółem miast na prawach powiatu w 2012 r. wyniosły 4942,0 mln zł i były wyższe o 11,6% w stosunku do 2011 r. Stanowiły one 7,8% wydatków wszystkich miast na prawach powiatu w kraju.


Główną pozycją w wydatkach były wydatki bieżące, a ich udział w wydatkach ogółem wyniósł 68,1% (w kraju – 80,1%). Na wynagrodzenia przeznaczono 23,2% wydatków ogółem, na zakup materiałów i usług – 21,7%, dotacje – 6,5%, świadczenia na rzecz osób fizycznych – 4,9%, a na pochodne od wynagrodzeń – 4,0%. Wydatki majątkowe stanowiły 31,9% wydatków ogółem, z których 30,4% (wydatków ogółem) przeznaczono na inwestycje (w kraju – 19,9%, w tym na inwestycje – 19,0%).

Najwyższy udział wydatków na inwestycje zaobserwowano w Gdańsku (38,2%), a najniższy w Gdyni (15,6%).

Analizując wydatki według działów, samorzady miast na prawach powiatu wydatkowały środki przede wszystkim na transport i łączność (30,2%), a następnie na oświatę i wychowanie (24,1%), pomoc społeczną (8,0%), administrację publiczną (5,2%) oraz na gospodarkę mieszkaniową (4,9%).

W 2012 r. w miastach na prawach powiatu na 1 mieszkańca przypadało średnio 5695,13 zł dochodów ogółem (w 2011 r. – 4510,35 zł), w tym 3073,66 zł dochodów własnych (w 2011 r. – 2981,63 zł). Największy dochód ogółem w przeliczeniu na 1 mieszkańca osiągnął Sopot – 7072,81 zł, a najmniejszy Gdynia – 4589,86 zł. Najwyższy dochód własny na 1 mieszkańca zanotowano w Sopocie – 4831,69 zł, najniższy natomiast w Słupsku – 2478,85 zł.

W przeliczeniu na 1 mieszkańca miasta na prawach powiatu wydały średnio 5865,03 zł (w 2011 r. – 5246,22 zł), w tym na wydatki inwestycyjne przeznaczono średnio 1782,32 zł (w 2011 r. – 1418,29 zł). Największe wydatki ogółem poniósł Sopot (7696,15 zł na 1 mieszkańca), a najmniejsze Gdynia (4828,77 zł). Największe wydatki inwestycyjne w przeliczeniu na 1 mieszkańca odnotowano w Gdańsku – 2466,36 zł, a najmniejsze w Gdyni – 751,23 zł.



Budżet województwa

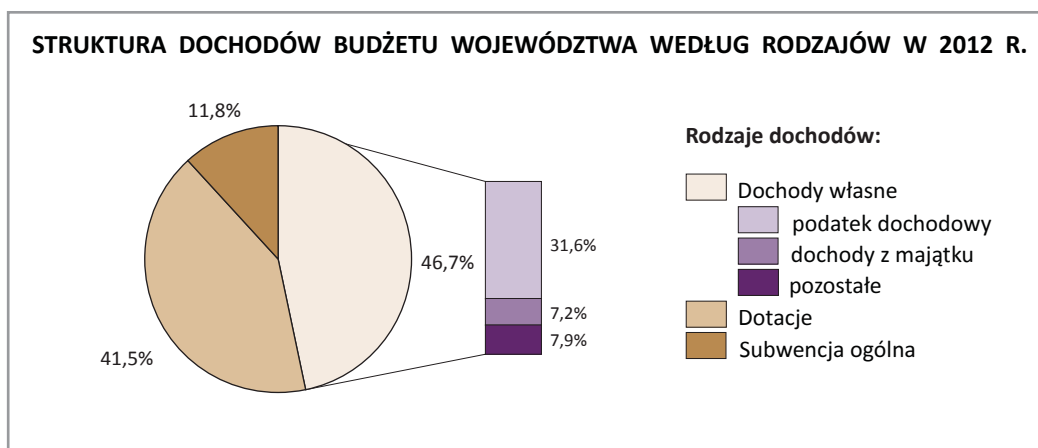
Dochody ogółem samorządu województwa pomorskiego w 2012 r. wyniosły 887,1 mln zł (wzrost o 1,0% w porównaniu z 2011 r.) i stanowiły 5,8% dochodów wszystkich województw w kraju.

Dochody własne budżetu województwa stanowiły 46,7% ogółu dochodów (w kraju – 43,0%), a ich głównym źródłem był podatek dochodowy od osób prawnych (24,9% ogółu dochodów). Dotacje stanowiły 41,5% ogółu dochodów, a pozostałe 11,8% dochodów pochodziło z subwencji ogólnej (w kraju – 16,5%). Najwięcej środków z subwencji przypadło na część oświatową (4,2% ogółu dochodów) oraz na część regionalną (4,1%) i wyrównawczą (3,5%).

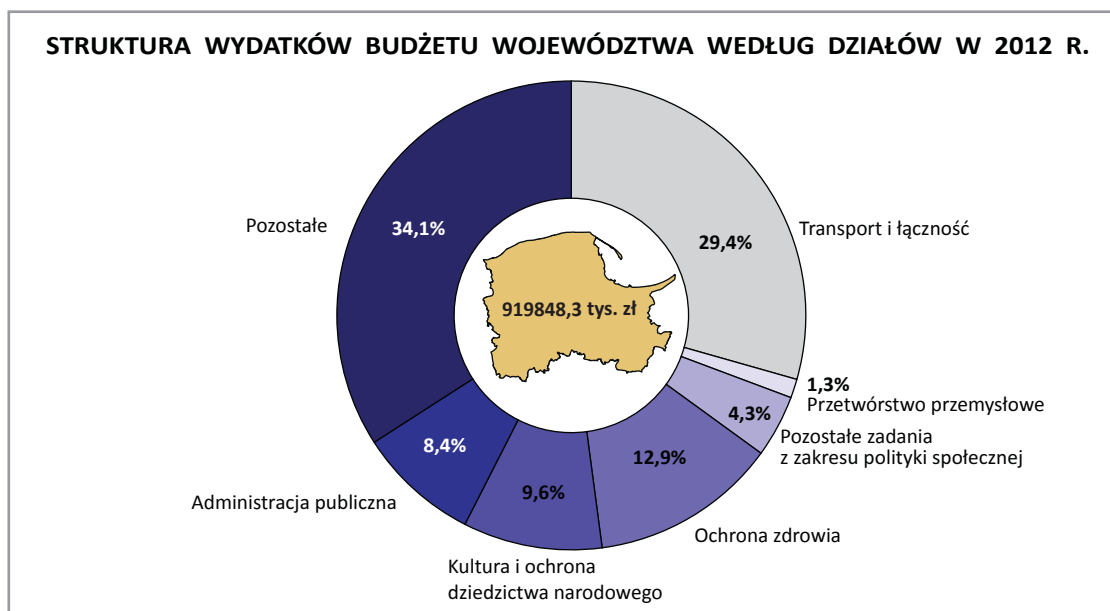
W 2012 r. samorząd województwa wydał 919,8 mln zł, co oznacza zmniejszenie wydatków o 3,6% w porównaniu z 2011 r. Wydatki te stanowiły 5,8% wydatków wszystkich województw w kraju. Główną część wydatków stanowiły wydatki bieżące – 59,6% wydatków ogółem (w kraju – 62,2%). Spośród wydatków bieżących na dotacje przeznaczono 25,7% wydatków ogółem, na zakup materiałów i usług – 12,6%, na wynagrodzenia – 11,7%, na pochodne od wynagrodzeń – 2,1%, a na świadczenia na rzecz osób fizycznych – 0,6%. Wydatki majątkowe stanowiły 40,4% wydatków ogółem, w tym 37,1% stanowiły wydatki inwestycyjne (w kraju – 37,8%, w tym inwestycyjne – 35,9%).

W podziale według działów najczęściej środków samorząd województwa wydatkował na transport i łączność (29,4%), rolnictwo i łowiectwo (14,1%), ochronę zdrowia (12,9%), kulturę i ochronę dziedzictwa narodowego (9,6%).

W 2012 r. na 1 mieszkańca przypadało średnio 387,95 zł dochodów (w 2011 r. – 385,36 zł), w tym dochodów własnych – 181,03 zł (w 2011 r. – 179,86 zł). Dochody ogółem w przeliczeniu na 1 mieszkańca w województwie pomorskim były niższe od średniej krajowej o 7,45 zł, a dochody własne wyższe o 11,07 zł.



Wydatki w przeliczeniu na 1 mieszkańca wyniosły 402,25 zł (w 2011 r. – 418,60 zł), w tym na inwestycje – 149,08 zł (w 2011 r. – 179,97 zł). Wydatki ogółem w przeliczeniu na 1 mieszkańca były niższe od średniej w kraju o 6,76 zł, natomiast inwestycyjne – wyższe o 2,06 zł.

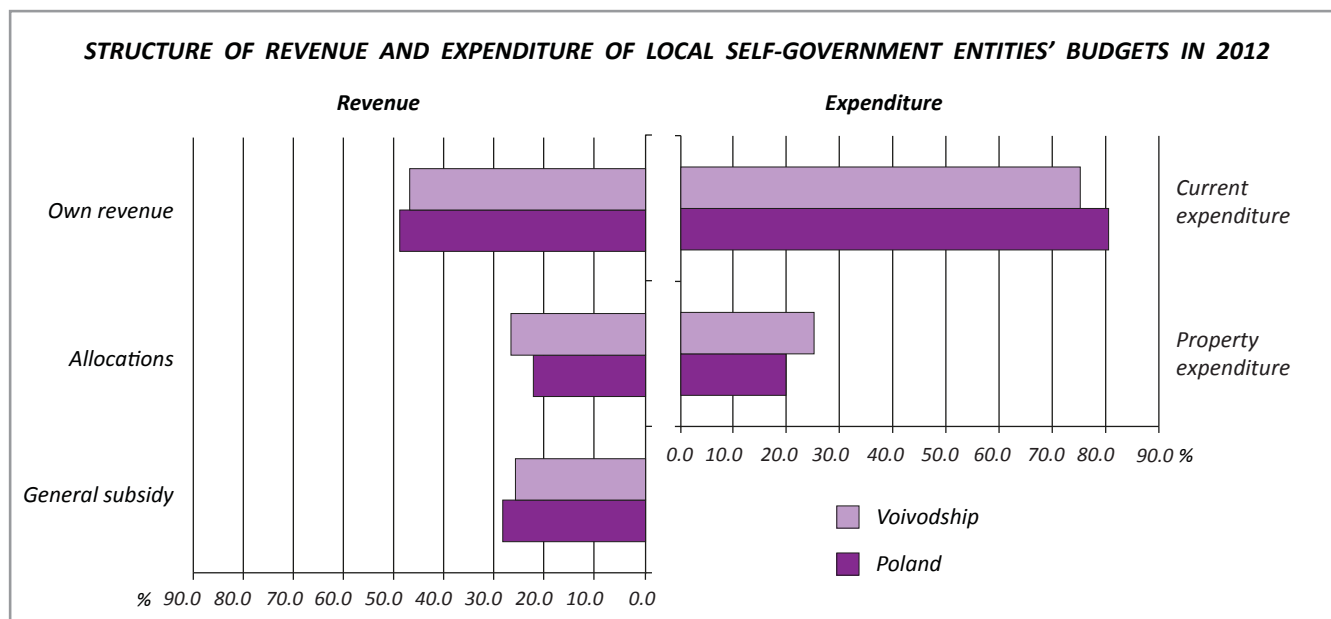


Analytical notes

Pomorskie Voivodship, according to administrative division, consists of 16 powiats and 4 cities with powiat status. In 2012 powiats consisted of 119 gminas: 21 urban, 81 rural and 17 urban-rural.

The total revenue of local self-government units of Pomorskie Voivodship in 2012 amounted to PLN 11645.7 million (an increase of 9.4% on 2011) and represented 6.6% of the aggregate revenue of local governments in Poland.

Like in the whole country, own revenue accounted for the largest share of income in the structure of local government revenue in Pomorskie Voivodship (47.1%, countrywide – 49.1%), while the smallest – allocations (respectively 26.0% in Pomorskie Voivodship and 28.5% countrywide). Gminas had 40.1% share in the revenue, cities with powiat status – 41.2%, powiats – 11.1%, while the voivodship – 7.6%.



In 2012, the total expenditure of local self-government units amounted to PLN 11933.9 million (an increase of 2.8% compared with 2011) and represented 6.6% of total expenditure of local self-governments in Poland. Both in Pomorskie Voivodship and in the whole country, current expenditure represented a major part of local government spendings (respectively 75.0% and 80.3%). Gminas had 39.9% share in total expenditure, cities with powiat status – 41.4%, powiats – 11.0% and the voivodship – 7.7%.

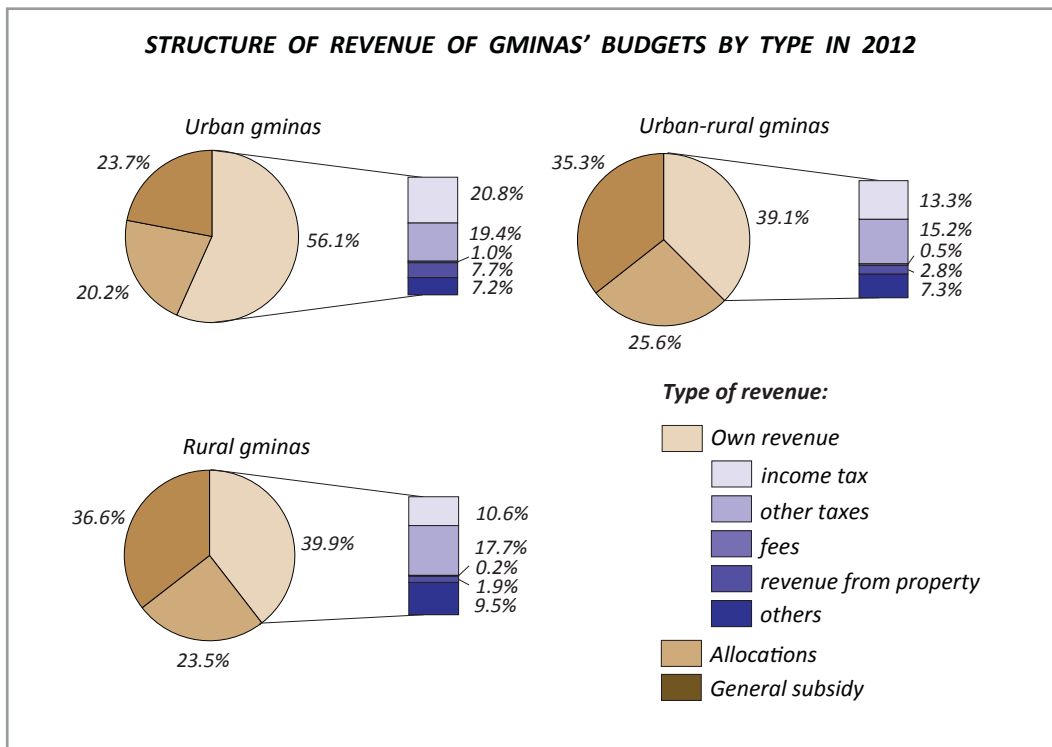
Gminas' budgets (excluding cities with powiat status)

The revenue of gminas in Pomorskie Voivodship in 2012, representing 6.0% of the income of all gminas in Poland, amounted to PLN 4671.5 million and were by 2.4% higher than in 2011. The share of rural gminas in the aggregate revenue stood at 48.6%, urban – 32.5% and urban-rural gminas – 18.9% respectively.

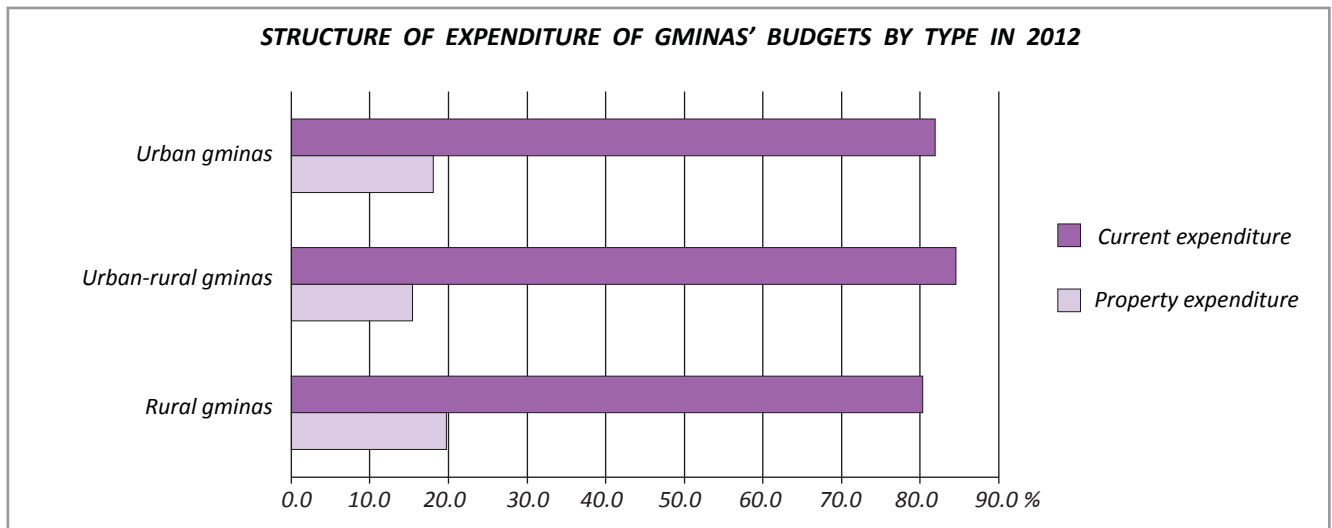
Own revenue represented 45.0% of the gminas' total revenue (countrywide – 46.6%). Tax revenue from personal income (13.7% of total revenue; countrywide – 15.4%) and property taxes – respectively 13.6% (13.5%) had the biggest share in the own revenue structure. Own revenue exceeded the voivodship average in 42 gminas of Pomorskie Voivodship. The largest shares of own revenue in total income were recorded in rural gmina Ustka (74.7%), in gmina Jastarnia (73.6%), Kosakowo (72.2%), Łeba (70.9%) and in gmina Kobylnica (67.9%). The gminas: Linia (19.0%), Sierakowice (21.4%), Parchowo (21.8%), Osieczna (22.5%) and Somonino (22.8%) recorded the smallest own revenue share in total revenue.

Allocations in gmina budgets represented 22.8% of gminas' total revenue (countrywide – 22.0%). Designated allocations had the largest share (17.1% of total revenue), of which 13.0% was subsidy allocated for commissioned government administration tasks.

Revenue from general subsidy accounted for 32.2% of total revenue (countrywide – 31.4%). Education subsidy had the largest share (25.3% of total revenue).



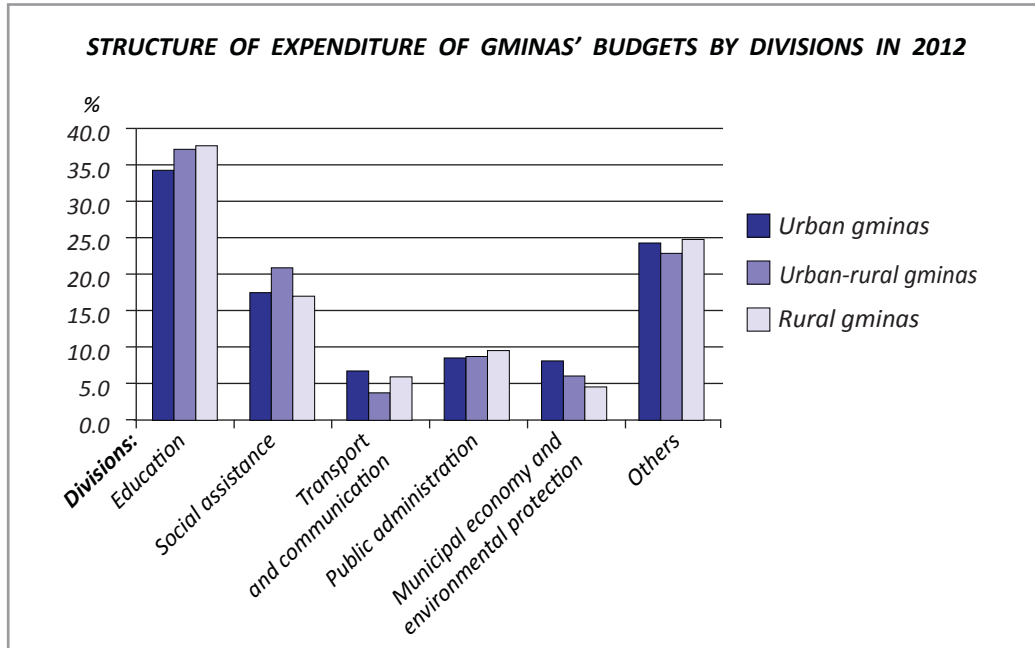
Gminas' total expenditure in 2012 amounted to PLN 4755.5 million (a decrease of 1.1% compared with 2011) and represented 6.1% of expenditure of all gminas in Poland. Participation of rural gminas in total expenditure accounted for 48.8, urban – 32.8%, urban-rural gminas – 18.4%. The main item in gminas' expenditure in division by type were current expenditure which accounted for 81.6% of total expenditure (81.9% nationwide). The most, 30.7%, was spent on wages and salaries, 16.3% on benefits for natural persons, 16.2% on purchase of materials and services. Allocations and derivatives of wages and salaries ate up 5.9% each.



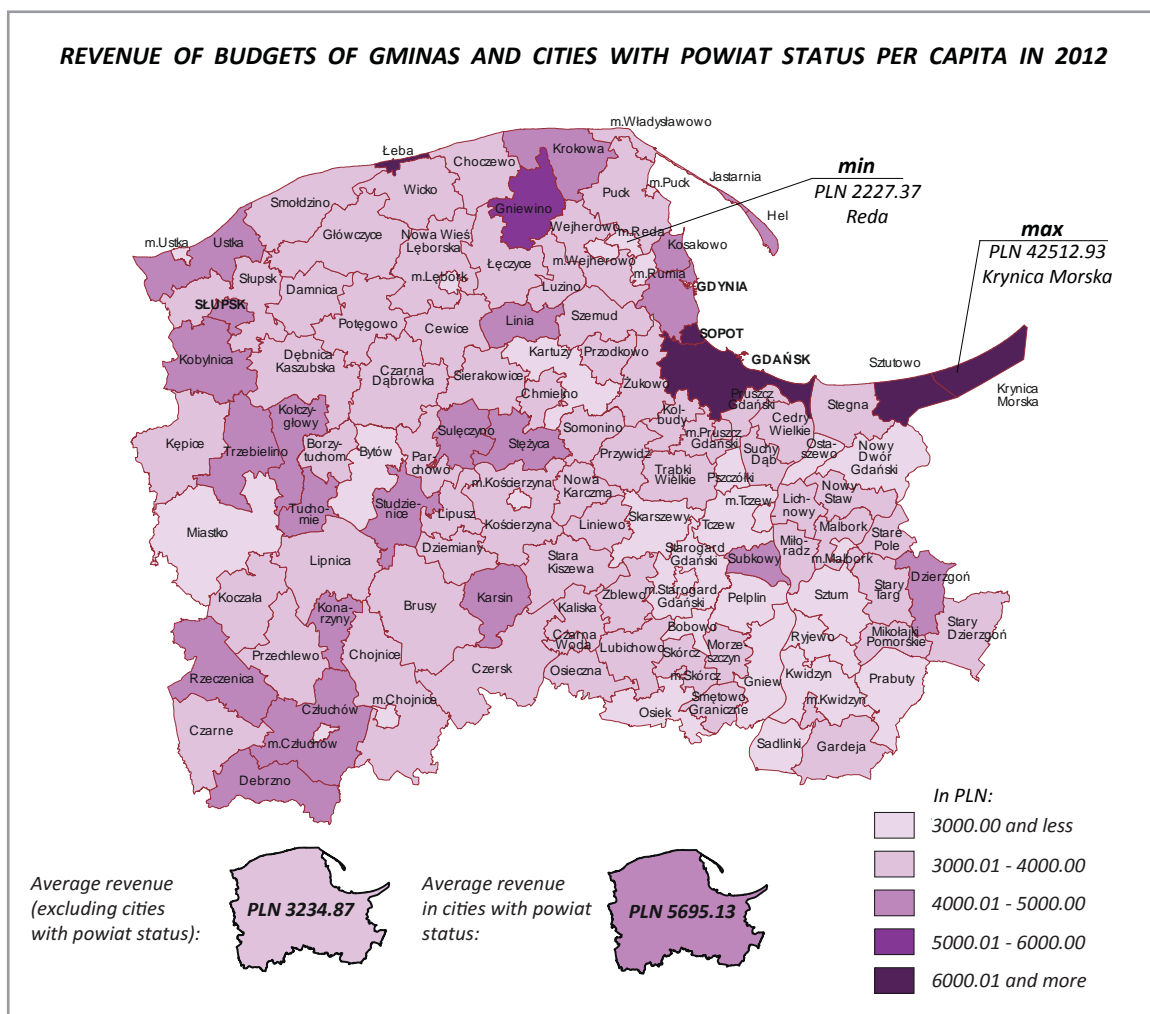
Capital expenditure accounted for 18.4% of total expenditure. Almost all (18.0%) was allocated for investment (domestic capital expenditure accounted for 18.1%, including investment – 17.7%). Investment expenditure were above the voivodship average in 54 gminas. The highest share of investment spendings was recorded in gminas: Krynica Morska (58.3%), Hel (48.1%), Kaliska (36.1%), Cedry Wielkie (34.3%) and Krokowa (33.8%). Ryjewo (1.1%), Skarszewy (2.0%) and Ostaszewo (2.2%) recorded the lowest shares.

Spending on education (36.6%) predominated in the structure of gminas' expenditure by divisions. They were followed by social assistance spendings (18.0%), public administration (9.2%), municipal economy and environmental protection (6.1%) and transport and communication (5.9%).

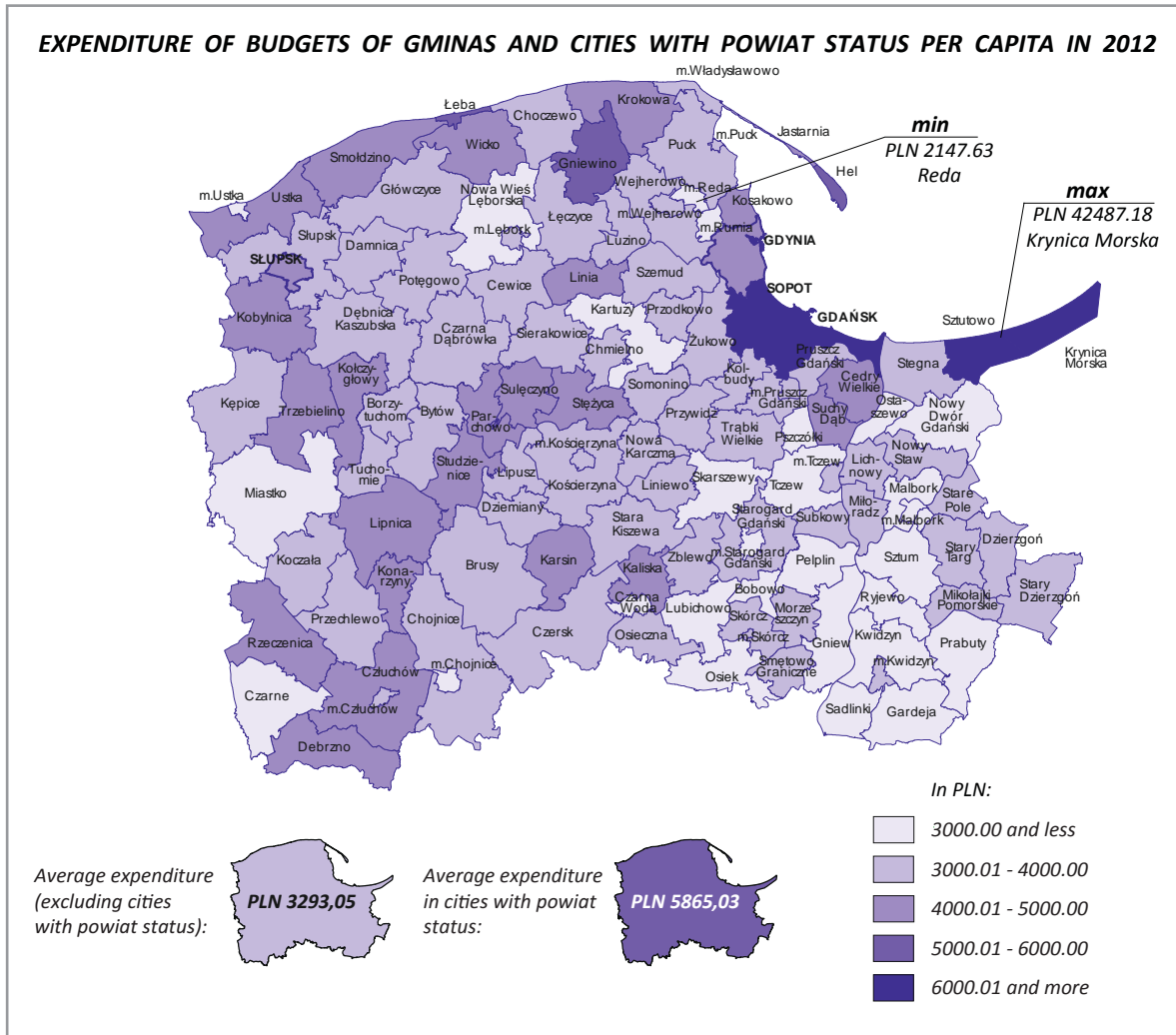
Expenditure on education in rural gminas had the highest share in gminas' total expenditure – 37.8%, followed by urban-rural gminas – 37.3%. Urban gminas recorded the lowest share – 34.4 %.



In 2012, an average revenue per inhabitant of gminas amounted to PLN 3234.87 (in 2011 – PLN 3177.29). The revenue per capita was higher than the voivodship average in 68 gminas. The gminas to record the highest revenue per capita in Pomorskie Voivodship were: Krynica Morska – PLN 42512.93, Sztutowo – PLN 7344.77, Łeba – PLN 6113.61, Gniewino – PLN 5233.68, Jastarnia – PLN 4708.61 and Kobylnica – PLN 4534.16. The lowest income (per 1 inhabitant) was recorded in the gminas: Reda – PLN 2227.37, Rumia – PLN 2346.77 and in urban gminas: Malbork – PLN 2384.15 and Puck – PLN 2608.13.



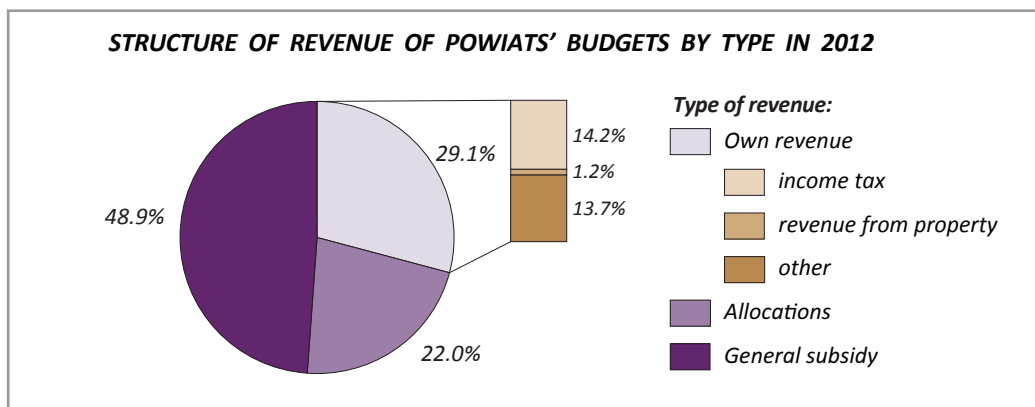
In 2012, gminas spent an average of PLN 3293.05 (in 2011 – PLN 3350.86) per inhabitant. Spendings per capita were higher than the voivodship average in 68 gminas. The gminas with the highest spendings per inhabitant were: Krynica Morska – PLN 42487.18, Sztutowo – PLN 7845.77, Łeba – PLN 5827.87, Hel – PLN 5597.36 and Gniewino – PLN 5515.40. The lowest spendings were recorded in Reda – PLN 2147.63, Rumia – PLN 2459.43 per capita, urban gmina Malbork – PLN 2483.40 and in gmina Ostaszewo – PLN 2492.08.



Gminas allocated an average of PLN 594.08 per capita for investment. The highest amount of gmina investment per capita was spent in: Krynica Morska – PLN 24762.67, Hel – PLN 2692.04, Sztutowo – PLN 2327.82 and Krokowa – PLN 1627.83. The least was invested in gminas: Ryjewo – PLN 29.58, Skarszewy – PLN 53.34 and Ostaszewo – PLN 54.50.

Powiats’ budgets

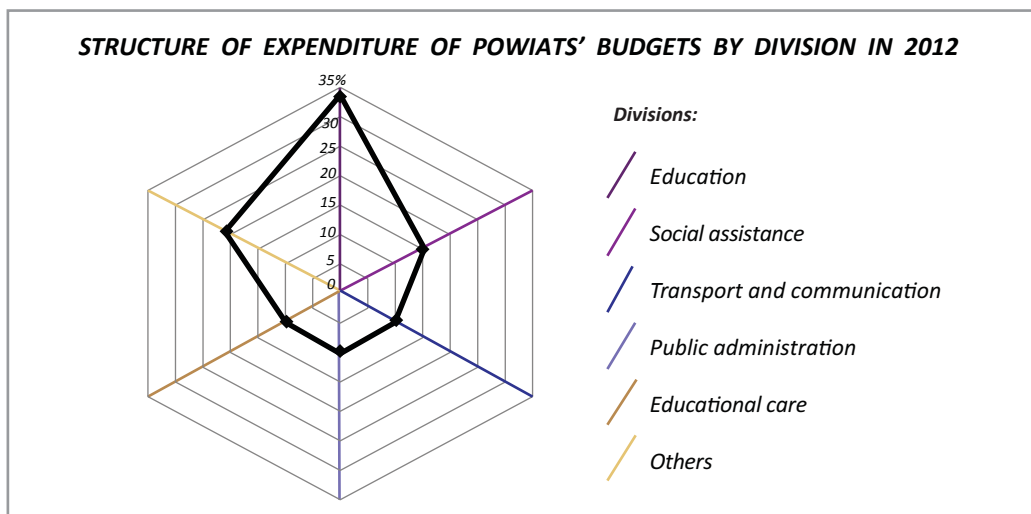
The revenue of cities with powiat status in Pomorskie Voivodship amounted to PLN 1288.1 million in 2012 (a decrease of 8.3% compared with 2011) and represented 5.7% of the income of all powiats in Poland.



Own revenue of powiats accounted for 29.1% of total revenue (countrywide – 29.4%). Nearly half of them (14.2% of total revenue) came from personal and corporate income tax. The share of own revenue in total revenue exceeded the voivodship average in 6 powiats. The highest percentage of own revenue was achieved in Gdański powiat (50.4% of total revenue) and Pucki (41.1%), while the lowest in the powiats: Bytowski (18.4%), Sztumski (21.7%) and Chojnicki (21.9%).

Allocations accounted for 22.0% of total revenue of powiats (countrywide – 25.2%), the most of which were designated subsidy (17.0% of total revenue), especially those from the state budget, allocated for administrative tasks (10.5%). Revenue from general subsidy accounted for 48.9% of total revenue (countrywide – 45.4%), of which the largest part was the educational subsidy – 40.3% of total revenue.

The aggregate expenditure of powiats in 2012 amounted to PLN 1316.5 million. They were by 7.0% lower than in 2011 and accounted for 5.9% of expenditure of all powiats in Poland.



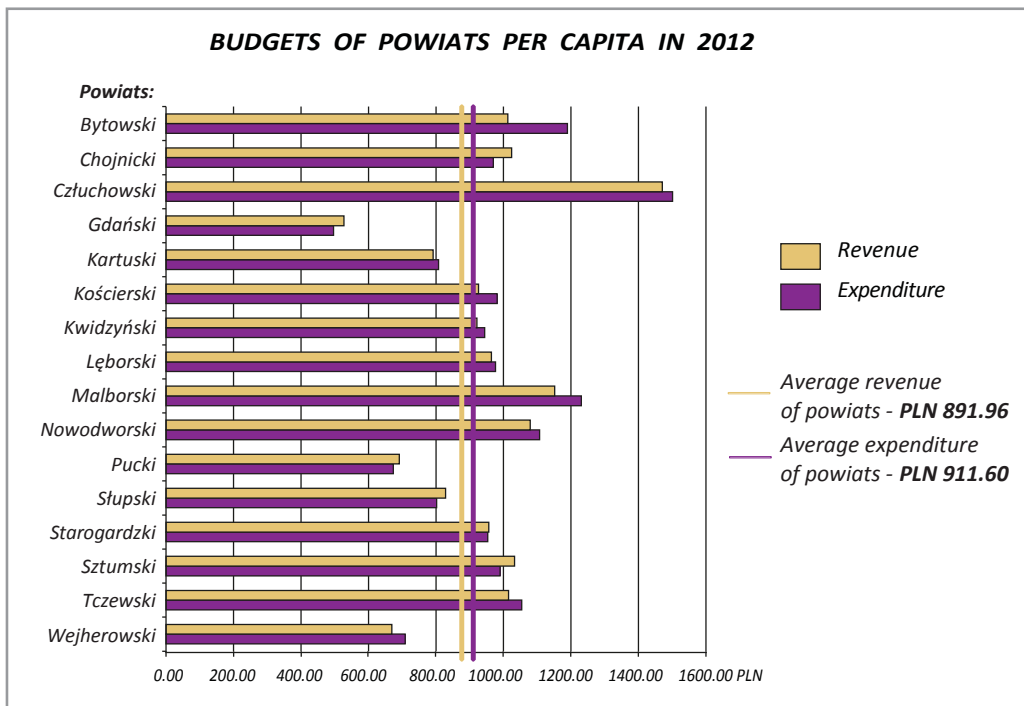
Current expenditure accounted for 88.2% of total expenditure (countrywide – 87.5%), the most of which (45.1% of total expenditure) was allocated for wages and salaries. Purchase of materials and services accounted for 16.4% of spendings, total derivatives of wages and salaries – 7.6%, allocations – 5.6%, and benefits for natural persons – 4.5%.

Capital expenditure of powiats accounted for 11.8% of total expenditure. They were mostly allocated for investment – 11.8% of total expenditure (countrywide – 12.5%, of which 12.3% for investment). The share of investment expenditure exceeded the voivodship average in 6 powiats and was the biggest in Bytowski powiat – 21.2% and Malborski – 20.0%, while the lowest share was recorded in powiats: Pucki (1.7%), Lęborski (5.2%) and Starogardzki (5.6%).

In division by sections, the powiats' self-governments spent the most on education (33.7%), social assistance (15.3%), public administration (10.2%), transport and communications and educational care (9.9% each).

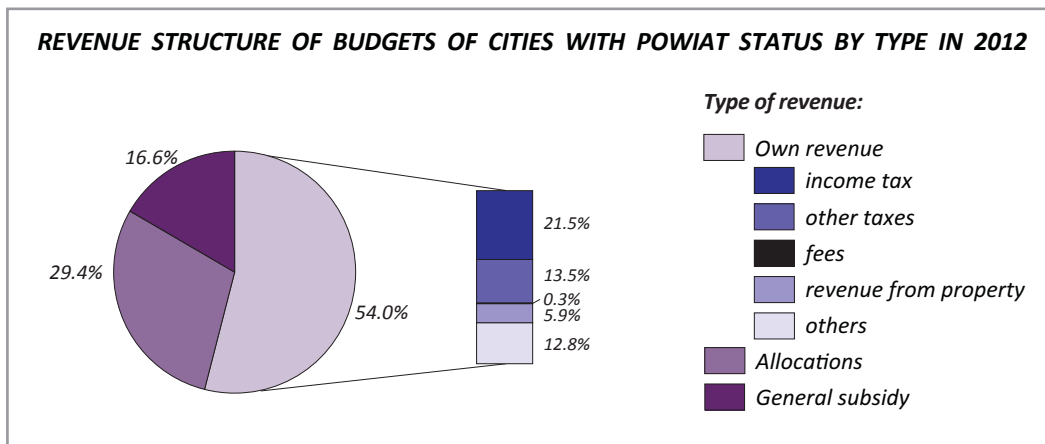
In 2012, the average powiats' income per capita came to PLN 891.96 (in 2011 – PLN 978.61). 11 powiats achieved higher income than the average. Człuchowski powiat had the biggest income per capita (PLN 1470.50), Gdański powiat – the smallest (PLN 527.03). There were PLN 259.84 of own revenue to one inhabitant (in 2011 – PLN 265.98). The highest own revenue per capita was recorded in Człuchowski powiat (PLN 394.18), while the lowest in Bytowski powiat (PLN 186.04).

Powiats spent an average of PLN 911.60 per capita (in 2011 – PLN 986.16). 11 powiats recorded expenditure above the voivodship average. Człuchowski powiat had the biggest spendings (PLN 1501.00), the lowest – Gdański powiat (PLN 496.48). The highest investment expenditure per capita was recorded in Bytowski powiat (PLN 252.41), the lowest in Pucki (PLN 11.73).



Budgets of cities with powiat status

The revenue of cities with powiat status in Pomorskie Voivodship amounted to PLN 4798.9 million in 2012 (an increase of 26.1% compared with 2011) and represented 7.8% of the income of all cities with powiat status in Poland.



Own revenue of cities with powiat status constituted 54.0% of their total income (61.1% countrywide). Personal income tax was the main source of the cities' revenue (19.9% of total revenue) and property tax. Sopot achieved the largest share of own revenue in total income (68.3%), while Gdańsk the smallest (50.1%). Allocations accounted for 29.4% of total revenue (17.2% countrywide), most of which were provided under programmes financed from EU funds (€200, €620) – 22.4% of total revenue. Designated subsidy from the state budget allocated to the government tasks made up 5.3% of total revenue.

Total expenditure of cities with powiat status in 2012 amounted to PLN 4942.0 million and were by 11.6% higher than in 2011. They accounted for 7.8% of aggregate spendings of cities with powiat status in Poland.

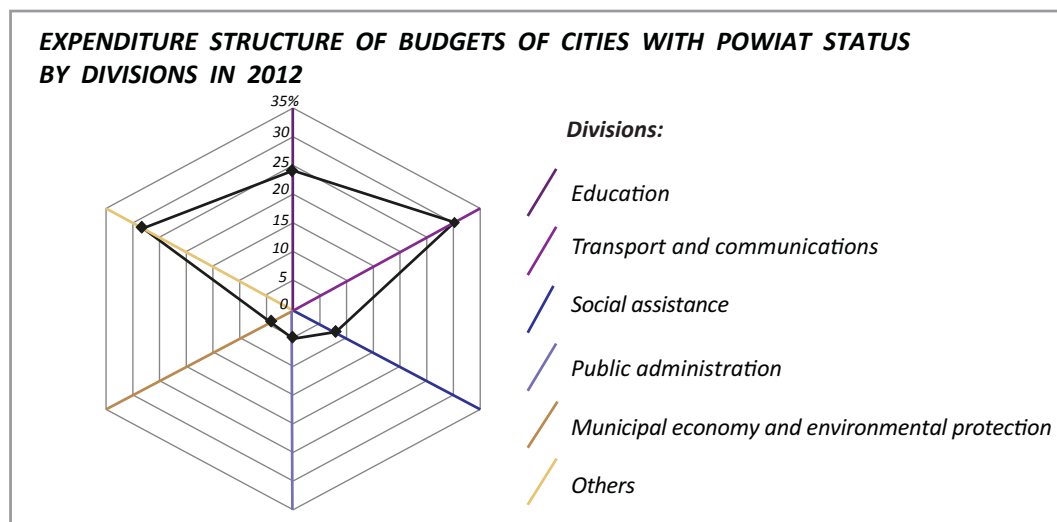
Current expenditure prevailed in total expenditure with the share of 68.1% (countrywide – 80.1%). 23.2% were allocated for wages and salaries, 21.7% for the purchase of materials and services, 6.5% for allocations, 4.9% for benefits for natural persons, 4.0% for derivatives of wages and salaries. Capital expenditure accounted for 31.9% of total expenditure, 30.4% of which was spent on investments (countrywide – 19.9%, of which 19.0% on investment).

Gdańsk recorded the biggest share of investment expenditure (38.2%), while Gdynia the smallest (15.6%).

Analysing spendings by divisions, the authorities of the cities with powiat status spent the most on transport and communication (30.2%), education (24.1%), social assistance (8.0%), public administration (5.2%) and dwelling economy (4.9%).

In 2012, the total revenue per capita in cities with powiat status amounted to PLN 5695.13 (in 2011 – PLN 4510.35), of which own revenue accounted for PLN 3073.66 (in 2011 – PLN 2981.63) per capita. The largest total revenue per capita was recorded in Sopot – PLN 7072.81, the smallest in Gdynia – PLN 4589.86. The highest own revenue per inhabitant was recorded in Sopot – PLN 4831.69, while the lowest – in Słupsk – PLN 2478.85.

The cities with powiat status spent an average of PLN 5865.03 per inhabitant (in 2011 – PLN 5246.22), of which PLN 1782.32 per capita (in 2011 – PLN 1418.29) was allocated for investment. Sopot recorded the highest total expenditure (PLN 7696.15 per inhabitant); the lowest in Gdynia (4828.77). The highest investment spendings per inhabitant were recorded in Gdańsk – PLN 2466.36; the lowest – in Gdynia – PLN 751.23.



The voivodship budget

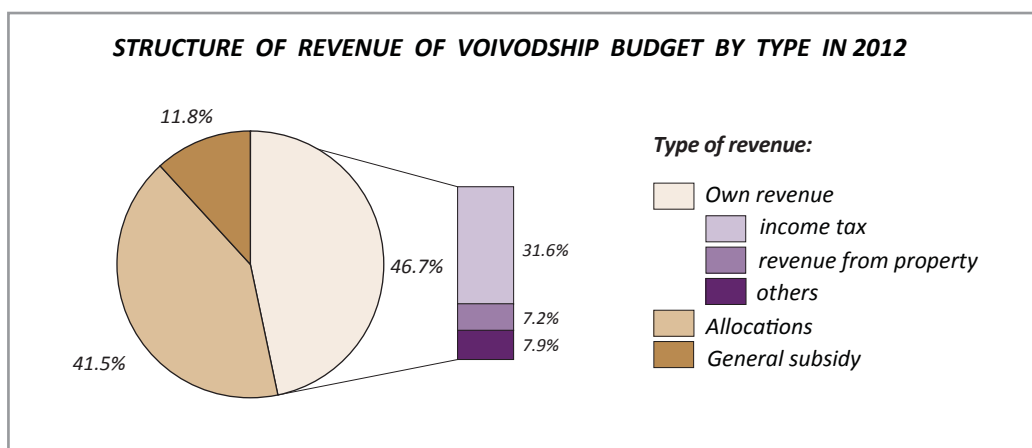
Total revenue for local government of Pomorskie Voivodship amounted to PLN 887.1 million in 2012 and were by 1.0% higher than in 2011 (5.8% of the income of all voivodships in the country).

Own revenue of the voivodship budget accounted for 46.7% of total revenue (countrywide – 43.0%). Corporate income tax (24.9% of total revenue) was the main source of revenue. Allocations accounted for 41.5% of the revenue, the remaining 11.8% came from general subsidy (countrywide – 16.5%). The biggest amount of subsidies was allocated for educational subsidy (4.2%), regional (4.1%) and compensatory subsidy (3.5% of total revenue).

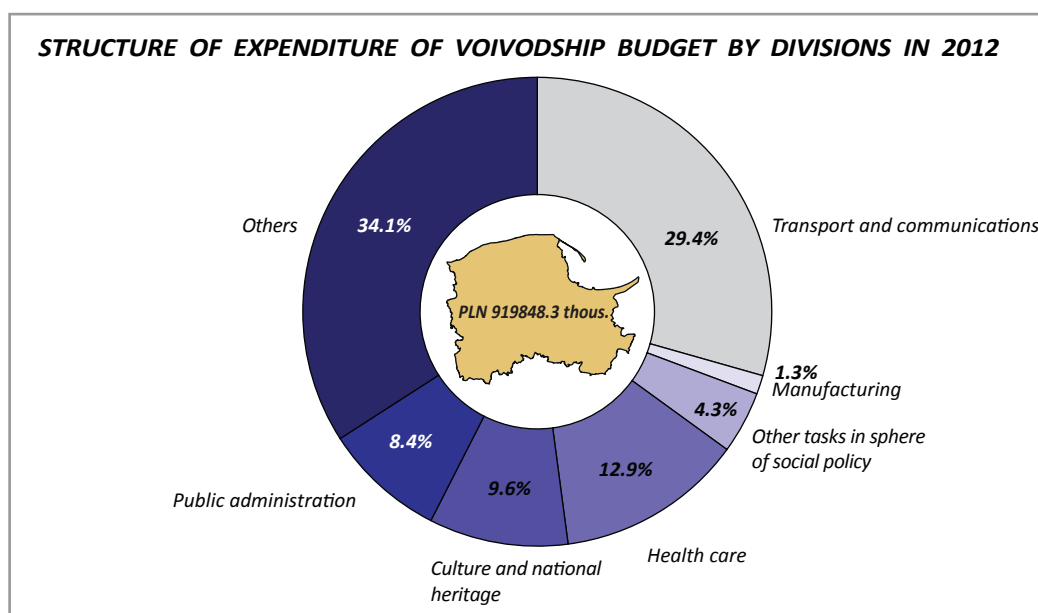
The voivodship self-government spent PLN 919.8 million in 2012, by 3.6% less than in 2011. The expenditure accounted for 5.8% of the expenditure of all voivodships in the country. Current expenditure made up 59.6% of total expenditure (countrywide – 62.2%). Allocations made up 25.7% of total expenditure, purchase of materials and services – 12.6%, wages and salaries – 11.7%, derivatives of wages and salaries – 2.1%, and benefits for natural persons – 0.6%. Capital expenditure accounted for 40.4%, of which 37.1% was spent on investment (countrywide – 37.8%, of which investment – 35.9%).

Analysing expenditure by divisions, the voivodship self-government spent the most on transport and communication (29.4%), agriculture and hunting (14.1%), health care (12.9%), culture and protection of national heritage (9.6%).

In 2012, there was an average of PLN 387.95 revenue per inhabitant (in 2011 – PLN 385.36), of which PLN 181.03 was own revenue – (in 2011 – PLN 179.86). The total revenue per 1 inhabitant in Pomorskie Voivodship was by PLN 7.45 lower than the national average, while own revenue was by PLN 11.07 higher.



An average of PLN 402.25 (in 2011 – PLN 418.60) was spent per inhabitant, of which PLN 149.08 on investment (in 2011 – PLN 179.97). The total expenditure per 1 inhabitant was by PLN 6.76 lower than the national average, while investment – by PLN 2.06 higher.



Tablice Tables

TABL. 1. DOCHODY I WYDATKI BUDŻETÓW JEDNOSTEK SAMORZĄDU TERYTORIALNEGO NA TLE KRAJU W 2012 R.
REVENUE AND EXPENDITURE OF LOCAL SELF-GOVERNMENT ENTITIES' BUDGETS ON THE BACKGROUND OF THE COUNTRY IN 2012

| WYSZCZEGÓLNIENIE SPECIFICATION | Polska Poland | Województwo pomorskie Pomorskie Voivodship | |
|---|------------------|---|------------------------------|
| | ogółem total | | Polska = 100 Poland = 100 |
| OGÓŁEM^a TOTAL^o | | | |
| Dochody: | | | |
| Revenue: | | | |
| w mln zł | 177413,5 | 11645,7 | 6,6 |
| <i>in million zlotys</i> | | | |
| na 1 mieszkańca w zł | 4604,10 | 5092,68 | 110,6 |
| <i>per capita in zlotys</i> | | | |
| Udział w dochodach ogółem w %: | | | |
| <i>Share in total revenue in %:</i> | | | |
| dochodów własnych | 49,1 | 47,1 | x |
| <i>own revenue</i> | | | |
| dotacji | 22,4 | 26,9 | x |
| <i>allocations</i> | | | |
| subwencji | 28,5 | 26,0 | x |
| <i>subsidies</i> | | | |
| w tym oświatowej | 22,1 | 21,5 | x |
| <i>of which on educational tasks</i> | | | |
| Wydatki: | | | |
| Expenditure: | | | |
| w mln zł | 180459,3 | 11933,9 | 6,6 |
| <i>in million zlotys</i> | | | |
| na 1 mieszkańca w zł | 4683,14 | 5218,72 | 111,4 |
| <i>per capita in zlotys</i> | | | |
| Udział w wydatkach ogółem w %: | | | |
| <i>Share in total expenditure in %:</i> | | | |
| wydatków bieżących | 80,3 | 75,0 | x |
| <i>current expenditure</i> | | | |
| wydatków majątkowych | 19,7 | 25,0 | x |
| <i>property expenditure</i> | | | |
| w tym inwestycyjnych | 19,1 | 23,9 | x |
| <i>of which investment</i> | | | |

a Suma budżetów gmin, powiatów, miast na prawach powiatu, województwa.

a The sum of gminas, powiats, cities with powiat status and voivodship budgets'.

TABL. 1. DOCHODY I WYDATKI BUDŻETÓW JEDNOSTEK SAMORZĄDU TERYTORIALNEGO NA TLE KRAJU W 2012 R. (cd.)
REVENUE AND EXPENDITURE OF LOCAL SELF-GOVERNMENT ENTITIES' BUDGETS ON THE BACKGROUND
OF THE COUNTRY IN 2012 (cont.)

| WYSZCZEGÓLNIENIE SPECIFICATION | Polska Poland | Województwo pomorskie Pomorskie Voivodship | |
|---|------------------|---|------------------------------|
| | | ogółem total | Polska = 100 Poland = 100 |
| | GMINY GMINAS | | |
| Dochody: | | | |
| Revenue: | | | |
| w mln zł | 78407,5 | 4671,5 | 6,0 |
| <i>in million zlotys</i> | | | |
| na 1 mieszkańca w zł | 3022,10 | 3234,87 | 107,0 |
| <i>per capita in zlotys</i> | | | |
| Udział w dochodach ogółem w %: | | | |
| <i>Share in total revenue in %:</i> | | | |
| dochodów własnych | 46,6 | 45,0 | x |
| <i>own revenue</i> | | | |
| dotacji | 22,0 | 22,8 | x |
| <i>allocations</i> | | | |
| subwencji | 31,4 | 32,2 | x |
| <i>subsidies</i> | | | |
| w tym oświatowej | 23,1 | 25,3 | x |
| <i>of which on educational tasks</i> | | | |
| Wydatki: | | | |
| Expenditure: | | | |
| w mln zł | 78491,4 | 4755,5 | 6,1 |
| <i>in million zlotys</i> | | | |
| na 1 mieszkańca w zł | 3025,34 | 3293,05 | 108,8 |
| <i>per capita in zlotys</i> | | | |
| Udział w wydatkach ogółem w %: | | | |
| <i>Share in total expenditure in %:</i> | | | |
| wydatków bieżących | 81,9 | 81,6 | x |
| <i>current expenditure</i> | | | |
| wydatków majątkowych | 18,1 | 18,4 | x |
| <i>property expenditure</i> | | | |
| w tym inwestycyjnych | 17,7 | 18,0 | x |
| <i>of which investment</i> | | | |

TABL. 1. DOCHODY I WYDATKI BUDŻETÓW JEDNOSTEK SAMORZĄDU TERYTORIALNEGO NA TLE KRAJU W 2012 R. (cd.)
REVENUE AND EXPENDITURE OF LOCAL SELF-GOVERNMENT ENTITIES' BUDGETS ON THE BACKGROUND
OF THE COUNTRY IN 2012 (cont.)

| WYSZCZEGÓLNIENIE SPECIFICATION | Polska Poland | Województwo pomorskie Pomorskie Voivodship | |
|---|--------------------|---|------------------------------|
| | | ogółem total | Polska = 100 Poland = 100 |
| | POWIATY POWIATS | | |
| Dochody: | | | |
| Revenue: | | | |
| w mln zł | 22522,9 | 1288,1 | 5,7 |
| <i>in million zlotys</i> | | | |
| na 1 mieszkańca w zł | 868,11 | 891,96 | 102,7 |
| <i>per capita in zlotys</i> | | | |
| Udział w dochodach ogółem w %: | | | |
| <i>Share in total revenue in %:</i> | | | |
| dochodów własnych | 29,4 | 29,1 | x |
| <i>own revenue</i> | | | |
| dotacji | 25,2 | 22,0 | x |
| <i>allocations</i> | | | |
| subwencji | 45,4 | 48,9 | x |
| <i>subsidies</i> | | | |
| w tym oświatowej | 35,5 | 40,3 | x |
| <i>of which on educational tasks</i> | | | |
| Wydatki: | | | |
| Expenditure: | | | |
| w mln zł | 22476,5 | 1316,5 | 5,9 |
| <i>in million zlotys</i> | | | |
| na 1 mieszkańca w zł | 866,32 | 911,60 | 105,2 |
| <i>per capita in zlotys</i> | | | |
| Udział w wydatkach ogółem w %: | | | |
| <i>Share in total expenditure in %:</i> | | | |
| wydatków bieżących | 87,5 | 88,2 | x |
| <i>current expenditure</i> | | | |
| wydatków majątkowych | 12,5 | 11,8 | x |
| <i>property expenditure</i> | | | |
| w tym inwestycyjnych | 12,3 | 11,8 | x |
| <i>of which investment</i> | | | |

TABL. 1. DOCHODY I WYDATKI BUDŻETÓW JEDNOSTEK SAMORZĄDU TERYTORIALNEGO NA TLE KRAJU W 2012 R. (cd.)
REVENUE AND EXPENDITURE OF LOCAL SELF-GOVERNMENT ENTITIES' BUDGETS ON THE BACKGROUND
OF THE COUNTRY IN 2012 (cont.)

| WYSZCZEGÓLNIENIE SPECIFICATION | Polska Poland | Województwo pomorskie Pomorskie Voivodship | |
|--|------------------|---|------------------------------|
| | | ogółem total | Polska = 100 Poland = 100 |
| MIASTA NA PRAWACH POWIATU CITIES WITH POWIAT STATUS | | | |
| Dochody: | | | |
| Revenue: | | | |
| w mln zł | 61247,0 | 4798,9 | 7,8 |
| <i>in million zlotys</i> | | | |
| na 1 mieszkańca w zł | 4865,08 | 5695,13 | 117,1 |
| <i>per capita in zlotys</i> | | | |
| Udział w dochodach ogółem w %: | | | |
| <i>Share in total revenue in %:</i> | | | |
| dochodów własnych | 61,1 | 54,0 | x |
| <i>own revenue</i> | | | |
| dotacji | 17,2 | 29,4 | x |
| <i>allocations</i> | | | |
| subwencji | 21,7 | 16,6 | x |
| <i>subsidies</i> | | | |
| w tym oświatowej | 20,1 | 16,0 | x |
| <i>of which on educational tasks</i> | | | |
| Wydatki: | | | |
| Expenditure: | | | |
| w mln zł | 63730,8 | 4942,0 | 7,8 |
| <i>in million zlotys</i> | | | |
| na 1 mieszkańca w zł | 5062,38 | 5865,03 | 115,9 |
| <i>per capita in zlotys</i> | | | |
| Udział w wydatkach ogółem w %: | | | |
| <i>Share in total expenditure in %:</i> | | | |
| wydatków bieżących | 80,1 | 68,1 | x |
| <i>current expenditure</i> | | | |
| wydatków majątkowych | 19,9 | 31,9 | x |
| <i>property expenditure</i> | | | |
| w tym inwestycyjnych | 19,0 | 30,4 | x |
| <i>of which investment</i> | | | |

TABL. 1. DOCHODY I WYDATKI BUDŻETÓW JEDNOSTEK SAMORZĄDU TERYTORIALNEGO NA TLE KRAJU W 2012 R. (dok.)
REVENUE AND EXPENDITURE OF LOCAL SELF-GOVERNMENT ENTITIES' BUDGETS ON THE BACKGROUND
OF THE COUNTRY IN 2012 (cont.)

| WYSZCZEGÓLNIENIE SPECIFICATION | Polska Poland | Województwo pomorskie Pomorskie Voivodship | |
|---|------------------|---|------------------------------|
| | | ogółem total | Polska = 100 Poland = 100 |
| WOJEWÓDZTWO VOIVODSHIP | | | |
| Dochody: | | | |
| Revenue: | | | |
| w mln zł | 15236,1 | 887,1 | 5,8 |
| <i>in million zlotys</i> | | | |
| na 1 mieszkańca w zł | 395,40 | 387,95 | 98,1 |
| <i>per capita in zlotys</i> | | | |
| Udział w dochodach ogółem w %: | | | |
| <i>Share in total revenue in %:</i> | | | |
| dochodów własnych | 43,0 | 46,7 | x |
| <i>own revenue</i> | | | |
| dotacji | 40,5 | 41,5 | x |
| <i>allocations</i> | | | |
| subwencji | 16,5 | 11,8 | x |
| <i>subsidies</i> | | | |
| w tym oświatowej | 5,1 | 4,2 | x |
| <i>of which on educational tasks</i> | | | |
| Wydatki: | | | |
| Expenditure: | | | |
| w mln zł | 15760,5 | 919,8 | 5,8 |
| <i>in million zlotys</i> | | | |
| na 1 mieszkańca w zł | 409,01 | 402,25 | 98,3 |
| <i>per capita in zlotys</i> | | | |
| Udział w wydatkach ogółem w %: | | | |
| <i>Share in total expenditure in %:</i> | | | |
| wydatków bieżących | 62,2 | 59,6 | x |
| <i>current expenditure</i> | | | |
| wydatków majątkowych | 37,8 | 40,4 | x |
| <i>property expenditure</i> | | | |
| w tym inwestycyjnych | 35,9 | 37,1 | x |
| <i>of which investment</i> | | | |

TABL. 2. DOCHODY I WYDATKI BUDŻETÓW JEDNOSTEK SAMORZĄDU TERYTORIALNEGO
REVENUE AND EXPENDITURE OF LOCAL SELF-GOVERNMENT ENTITIES' BUDGETS

| Lp. | WYSZCZEGÓLNIENIE | 2000 | 2005 | 2006 | 2007 | 2008 |
|---------------------|---------------------------------|------------------|------------------|------------------|------------------|------------------|
| W TYSIĄCACH ZŁOTYCH | | | | | | |
| 1 | Dochody | 4231311,7 | 6187135,3 | 7160666,6 | 8157786,1 | 8705205,4 |
| 2 | udział w kraju - w % | 5,8 | 6,0 | 6,1 | 6,2 | 6,1 |
| 3 | Gminy ^a | 1639800,8 | 2601046,4 | 3001358,9 | 3391441,8 | 3697576,6 |
| 4 | Powiaty | 713798,5 | 788284,3 | 840200,3 | 908471,5 | 1009744,9 |
| 5 | Miasta na prawach powiatu | 1691989,0 | 2406710,2 | 2770962,4 | 3227066,4 | 3247767,3 |
| 6 | Województwo | 185723,4 | 391094,4 | 548145,0 | 630806,4 | 750116,6 |
| 7 | Wydatki | 4483576,3 | 6222985,7 | 7169813,7 | 7911699,2 | 8948478,5 |
| 8 | udział w kraju - w % | 5,9 | 6,0 | 6,0 | 6,1 | 6,2 |
| 9 | Gminy ^a | 1720368,6 | 2629136,7 | 3114775,4 | 3268543,4 | 3748029,2 |
| 10 | Powiaty | 716370,2 | 805029,7 | 865198,7 | 900261,5 | 1020015,8 |
| 11 | Miasta na prawach powiatu | 1834374,5 | 2346127,8 | 2631559,0 | 3145118,8 | 3468198,3 |
| 12 | Województwo | 212463,0 | 442691,5 | 558280,6 | 597775,5 | 712235,2 |
| 13 | Wynik budżetów | -252264,6 | -35850,4 | -9147,1 | 246086,9 | -243273,1 |
| 14 | Gminy ^a | -80567,8 | -28090,3 | -113416,5 | 122898,4 | -50452,6 |
| 15 | Powiaty | -2571,7 | -16745,4 | -24998,4 | 8210,0 | -10270,9 |
| 16 | Miasta na prawach powiatu | -142385,5 | 60582,4 | 139403,4 | 81947,6 | -220431,0 |
| 17 | Województwo | -26739,6 | -51597,1 | -10135,6 | 33030,9 | 37881,4 |
| W % | | | | | | |
| 18 | Dochody | 100,0 | 100,0 | 100,0 | 100,0 | 100,0 |
| 19 | Gminy ^a | 38,7 | 42,0 | 41,9 | 41,6 | 42,5 |
| 20 | Powiaty | 16,9 | 12,7 | 11,7 | 11,1 | 11,6 |
| 21 | Miasta na prawach powiatu | 40,0 | 39,0 | 38,7 | 39,6 | 37,3 |
| 22 | Województwo | 4,4 | 6,3 | 7,7 | 7,7 | 8,6 |
| 23 | Wydatki | 100,0 | 100,0 | 100,0 | 100,0 | 100,0 |
| 24 | Gminy ^a | 38,4 | 42,3 | 43,4 | 41,3 | 41,9 |
| 25 | Powiaty | 16,0 | 12,9 | 12,1 | 11,4 | 11,4 |
| 26 | Miasta na prawach powiatu | 40,9 | 37,7 | 36,7 | 39,8 | 38,7 |
| 27 | Województwo | 4,7 | 7,1 | 7,8 | 7,5 | 8,0 |

^a Bez dochodów i wydatków gmin mających również status miast na prawach powiatu.

^a Excluding revenue and expenditure of gminas which are also cities with powiat status.

| 2009 | 2010 | 2011 | 2012 | SPECIFICATION | Lp. |
|---------------------------|-------------------|-------------------|-------------------|-----------------------------|-----|
| <i>IN THOUSAND ZLOTYS</i> | | | | | |
| 9306761,1 | 10026794,5 | 10649786,6 | 11645659,7 | Revenue | 1 |
| 6,0 | 6,2 | 6,2 | 6,6 | share in the country - in % | 2 |
| 3754694,8 | 4244341,0 | 4560106,6 | 4671534,3 | Gminas ^a | 3 |
| 1162570,6 | 1277760,6 | 1404525,5 | 1288096,3 | Powiats | 4 |
| 3209763,5 | 3780106,3 | 3806826,1 | 4798879,7 | Cities with powiat status | 5 |
| 1179732,2 | 724586,6 | 878328,4 | 887149,4 | Voivodship | 6 |
| 10213394,8 | 11014459,5 | 11606567,0 | 11933886,2 | Expenditure | 7 |
| 6,1 | 6,2 | 6,4 | 6,6 | share in the country - in % | 8 |
| 4038623,0 | 4672183,6 | 4809216,7 | 4755546,3 | Gminas ^a | 9 |
| 1222733,7 | 1353273,6 | 1415350,2 | 1316451,3 | Powiats | 10 |
| 3675385,9 | 4116993,6 | 4427917,3 | 4942040,3 | Cities with powiat status | 11 |
| 1276652,2 | 872008,7 | 954082,8 | 919848,3 | Voivodship | 12 |
| -906633,7 | -987665,0 | -956780,4 | -288226,5 | Budget results | 13 |
| -283928,2 | -427842,6 | -249110,1 | -84012,0 | Gminas ^a | 14 |
| -60163,1 | -75513,0 | -10824,7 | -28355,0 | Powiats | 15 |
| -465622,4 | -336887,3 | -621091,2 | -143160,6 | Cities with powiat status | 16 |
| -96920,0 | -147422,1 | -75754,4 | -32698,9 | Voivodship | 17 |

IN %

| | | | | | |
|--------------|--------------|--------------|--------------|---------------------------|----|
| 100,0 | 100,0 | 100,0 | 100,0 | Revenue | 18 |
| 40,3 | 42,3 | 42,8 | 40,1 | Gminas ^a | 19 |
| 12,5 | 12,8 | 13,2 | 11,1 | Powiats | 20 |
| 34,5 | 37,7 | 35,7 | 41,2 | Cities with powiat status | 21 |
| 12,7 | 7,2 | 8,3 | 7,6 | Voivodship | 22 |
| 100,0 | 100,0 | 100,0 | 100,0 | Expenditure | 23 |
| 39,5 | 42,4 | 41,4 | 39,9 | Gminas ^a | 24 |
| 12,0 | 12,3 | 12,2 | 11,0 | Powiats | 25 |
| 36,0 | 37,4 | 38,2 | 41,4 | Cities with powiat status | 26 |
| 12,5 | 7,9 | 8,2 | 7,7 | Voivodship | 27 |

TABL. 3. DOCHODY BUDŻETÓW JEDNOSTEK SAMORZĄDU TERYTORIALNEGO WEDŁUG RODZAJÓW
REVENUE OF LOCAL SELF-GOVERNMENT ENTITIES' BUDGETS BY TYPE

| WYSZCZEGÓLNIENIE SPECIFICATION a – 2011 r. b – 2012 r. | Ogółem Total | Gminy ¹ Gminas ¹ | Powiaty Powiats | Miasta na prawach powiatu Cities with powiat status | Województwo Voivodship |
|--|-------------------|---|--------------------|---|---------------------------|
| W TYSIĄCACH ZŁOTYCH IN THOUSAND ZLOTYS | | | | | |
| OGÓŁEM a | 10649786,6 | 4560106,6 | 1404525,5 | 3806826,1 | 878328,4 |
| TOTAL b | 11645659,7 | 4671534,3 | 1288096,3 | 4798879,7 | 887149,4 |
| Dochody własne | 5338649,1 | 2030406,6 | 381745,4 | 2516559,7 | 409937,4 |
| <i>Own revenue</i> b | 5481760,7 | 2102596,8 | 375239,1 | 2589955,5 | 413969,3 |
| w tym: <i>of which:</i> | | | | | |
| udziały w podatku dochodowym: <i>share in income tax:</i> | | | | | |
| od osób prawnych | 394729,7 | 38145,7 | 7973,4 | 93825,0 | 254785,6 |
| <i>corporate</i> b | 342658,6 | 35548,8 | 7415,8 | 78668,5 | 221025,5 |
| od osób fizycznych | 1778018,0 | 608744,4 | 168093,5 | 943086,8 | 58093,3 |
| <i>personal</i> b | 1829425,7 | 639488,7 | 175919,4 | 954415,1 | 59602,5 |
| podatek od nieruchomości | 1112092,3 | 598927,9 | - | 513164,4 | - |
| <i>tax on real estate</i> b | 1170220,6 | 633948,3 | - | 536272,3 | - |
| podatek rolny | 55947,7 | 55261,2 | - | 686,5 | - |
| <i>agricultural tax</i> b | 89153,5 | 87859,3 | - | 1294,2 | - |
| podatek od środków transportowych | 59753,6 | 35591,2 | - | 24162,4 | - |
| <i>tax on means of transport</i> b | 60743,5 | 36633,2 | - | 24110,3 | - |
| podatek od czynności cywilnoprawnych | 119088,0 | 51494,7 | - | 67593,3 | - |
| <i>tax on civil law transactions</i> b | 118884,8 | 45818,5 | - | 73066,3 | - |
| opłata skarbową | 27712,8 | 13838,9 | - | 13873,9 | - |
| <i>treasury fee</i> b | 26147,3 | 12918,8 | - | 13228,5 | - |
| dochody z majątku | 444570,7 | 175988,3 | 25287,6 | 238666,1 | 4628,7 |
| <i>revenue from property</i> b | 551059,8 | 185981,5 | 16011,4 | 285206,7 | 63860,2 |
| w tym dochody z najmu i dzierżawy oraz innych umów o podobnym charakterze ... | 161318,8 | 63210,4 | 12096,5 | 82508,9 | 3503,0 |
| <i>of which income from renting, leasing and similar agreements</i> b | 166425,7 | 64131,1 | 11536,2 | 86241,0 | 4517,4 |
| środki na dofinansowanie własnych zadań pozyskane z innych źródeł | 109818,8 | 87018,1 | 5675,5 | 11649,1 | 5476,1 |
| <i>funds for additional financing of own tasks from other sources</i> b | 56975,2 | 42549,7 | 4141,9 | 10001,3 | 282,3 |

1 Bez dochodów gmin mających również status miasta na prawach powiatu.

1 Excluding revenue of gminas which are also cities with powiat status.

TABL. 3. DOCHODY BUDŻETÓW JEDNOSTEK SAMORZĄDU TERYTORIALNEGO WEDŁUG RODZAJÓW (cd.)
REVENUE OF LOCAL SELF-GOVERNMENT ENTITIES' BUDGETS BY TYPE (cont.)

| WYSZCZEGÓLNIENIE SPECIFICATION a – 2011 r. b – 2012 r. | Ogółem Total | Gminy ¹ Gminas ¹ | Powiaty Powiats | Miasta na prawach powiatu Cities with powiat status | Województwo Voivodship | |
|---|-----------------|---|--------------------|---|---------------------------|----------|
| W TYSIĄCACH ZŁOTYCH (dok.) IN THOUSAND ZLOTYS (cont.) | | | | | | |
| Dotacje ogółem | a | 2447668,1 | 1146442,2 | 401782,9 | 550309,8 | 349133,2 |
| <i>Total allocations</i> | b | 3130820,8 | 1065837,0 | 283421,2 | 1413261,4 | 368301,2 |
| Dotacje celowe | a | 1537675,2 | 804956,7 | 308279,1 | 319009,3 | 105430,1 |
| <i>Designated subsidy</i> | b | 1502163,1 | 799230,5 | 219537,6 | 339937,1 | 143457,9 |
| w tym: <i>of which:</i> | | | | | | |
| z budżetu państwa na zadania: <i>from the state budget for:</i> | | | | | | |
| z zakresu administracji rządowej | a | 1038032,7 | 591739,9 | 130333,0 | 239719,2 | 76240,6 |
| <i>government administration tasks</i> | b | 1078064,0 | 609502,8 | 134701,0 | 253093,8 | 80766,4 |
| własne | a | 338958,4 | 168019,8 | 112357,6 | 49328,0 | 9253,0 |
| <i>own tasks</i> | b | 302080,0 | 152974,2 | 53118,9 | 60510,9 | 35476,0 |
| realizowane na podstawie porozumień z organami admistracji rządowej | a | 2253,5 | 712,4 | 853,0 | 688,1 | - |
| <i>tasks realized on the basis of agreements with government administration bodies</i> | b | 2536,9 | 1009,3 | 762,7 | 764,9 | - |
| na zadania realizowane na podstawie porozumień między jednostkami samorządu terytorialnego | a | 59300,8 | 23253,8 | 12405,5 | 20371,8 | 3269,7 |
| <i>tasks realized on the basis of agreements between local self-government entities</i> | b | 61218,8 | 26920,8 | 10624,4 | 20133,3 | 3540,3 |
| otrzymane z państwowych funduszy celowych | a | 24431,6 | 8543,0 | 2061,6 | 7577,0 | 6250,0 |
| <i>received from state appropriated funds</i> | b | 29300,0 | 4029,1 | 3201,7 | 5169,3 | 16899,9 |
| przekazane w ramach programów finansowanych z udziałem środków europejskich ² | a | 909992,8 | 341485,4 | 93503,8 | 231300,6 | 243703,0 |
| <i>provided under progammes financed from European funds²</i> | b | 1628657,9 | 266606,6 | 63883,7 | 1073324,3 | 224843,3 |
| Subwencja ogólna z budżetu państwa | a | 2863469,4 | 1383257,8 | 620997,2 | 739956,6 | 119257,8 |
| <i>General subsidy from the state budget</i> | b | 3033078,2 | 1503100,5 | 629436,0 | 795662,8 | 104878,9 |
| w tym część oświatowa | a | 2328964,9 | 1089314,7 | 498162,8 | 705762,1 | 35725,3 |
| <i>of which on educational tasks</i> | b | 2505789,5 | 1184065,6 | 518550,8 | 765829,7 | 37343,4 |

1 Bez dochodów gmin mających również status miasta na prawach powiatu. 2 Oraz innych środków zagranicznych niepodlegających zwrotowi oraz płatności z budżetu środków europejskich, patrz uwagi ogólne ust. 7 pkt 2b.

1 Excluding revenue of gminas which are also cities with powiat status. 2 And other foreign funds that are not reimbursable and payments from the European funds budget, see general notes item 7 point 2b.

TABL. 3. DOCHODY BUDŻETÓW JEDNOSTEK SAMORZĄDU TERYTORIALNEGO WEDŁUG RODZAJÓW (cd.)
REVENUE OF LOCAL SELF-GOVERNMENT ENTITIES' BUDGETS BY TYPE (cont.)

| WYSZCZEGÓLNIENIE SPECIFICATION a – 2011 r. b – 2012 r. | | Ogółem Total | Gminy ¹ Gminas ¹ | Powiaty Powiats | Miasta na prawach powiatu Cities with powiat status | Województwo Voivodship |
|--|----------|-----------------|---|--------------------|---|---------------------------|
| | | W % IN % | | | | |
| OGÓŁEM | a | 100,0 | 100,0 | 100,0 | 100,0 | 100,0 |
| TOTAL | b | 100,0 | 100,0 | 100,0 | 100,0 | 100,0 |
| Dochody własne | a | 50,1 | 44,5 | 27,2 | 66,1 | 46,7 |
| <i>Own revenue</i> | b | 47,1 | 45,0 | 29,1 | 54,0 | 46,7 |
| w tym: <i>of which:</i> | | | | | | |
| udziały w podatku dochodowym: <i>share in income tax:</i> | | | | | | |
| od osób prawnych | a | 3,7 | 0,8 | 0,6 | 2,5 | 29,0 |
| <i>corporate</i> | b | 2,9 | 0,8 | 0,6 | 1,6 | 24,9 |
| od osób fizycznych | a | 16,7 | 13,3 | 12,0 | 24,8 | 6,6 |
| <i>personal</i> | b | 15,7 | 13,7 | 13,7 | 19,9 | 6,7 |
| podatek od nieruchomości | a | 10,4 | 13,1 | x | 13,5 | x |
| <i>tax on real estate</i> | b | 10,0 | 13,6 | x | 11,2 | x |
| podatek rolny | a | 0,5 | 1,2 | x | 0,0 | x |
| <i>agricultural tax</i> | b | 0,8 | 1,9 | x | 0,0 | x |
| podatek od środków transportowych | a | 0,6 | 0,8 | x | 0,6 | x |
| <i>tax on means of transport</i> | b | 0,5 | 0,8 | x | 0,5 | x |
| podatek od czynności cywilnoprawnych | a | 1,1 | 1,1 | x | 1,8 | x |
| <i>tax on civil law transactions</i> | b | 1,0 | 1,0 | x | 1,5 | x |
| opłata skarbową | a | 0,3 | 0,3 | x | 0,4 | x |
| <i>treasury fee</i> | b | 0,2 | 0,3 | x | 0,3 | x |
| dochody z majątku | a | 4,2 | 3,9 | 1,8 | 6,3 | 0,5 |
| <i>revenue from property</i> | b | 4,7 | 4,0 | 1,2 | 5,9 | 7,2 |
| w tym dochody z najmu i dzierżawy oraz innych umów o podobnym charakterze ... | | | | | | |
| | a | 1,5 | 1,4 | 0,9 | 2,2 | 0,4 |
| <i>of which income from renting, leasing and similar agreements</i> | b | 1,4 | 1,4 | 0,9 | 1,8 | 0,5 |
| środki na dofinansowanie własnych zadań pozyskane z innych źródeł | a | 1,0 | 1,9 | 0,4 | 0,3 | 0,6 |
| <i>funds for additional financing of own tasks from other sources</i> | b | 0,5 | 0,9 | 0,3 | 0,2 | 0,0 |

1 Bez dochodów gmin mających również status miasta na prawach powiatu.

1 Excluding revenue of gminas which are also cities with powiat status.

TABL. 3. DOCHODY BUDŻETÓW JEDNOSTEK SAMORZĄDU TERYTORIALNEGO WEDŁUG RODZAJÓW (dok.)
REVENUE OF LOCAL SELF-GOVERNMENT ENTITIES' BUDGETS BY TYPE (cont.)

| WYSZCZEGÓLNIENIE SPECIFICATION a – 2011 r. b – 2012 r. | | Ogółem Total | Gminy ¹ Gminas ¹ | Powiaty Powiats | Miasta na prawach powiatu Cities with powiat status | Województwo Voivodship |
|--|---|----------------------------|---|--------------------|---|---------------------------|
| | | W % (dok.) IN % (cont.) | | | | |
| Dotacje ogółem | a | 23,0 | 25,2 | 28,6 | 14,5 | 39,7 |
| Total allocations | b | 26,9 | 22,8 | 22,0 | 29,4 | 41,5 |
| Dotacje celowe | a | 14,4 | 17,7 | 21,9 | 8,4 | 12,0 |
| Designated subsidy | b | 12,9 | 17,1 | 17,0 | 7,1 | 16,2 |
| w tym: of which: | | | | | | |
| z budżetu państwa na zadania: from the state budget for: | | | | | | |
| z zakresu administracji rządowej | a | 9,8 | 13,0 | 9,3 | 6,3 | 8,7 |
| government administration tasks | b | 9,3 | 13,0 | 10,5 | 5,3 | 9,1 |
| własne | a | 3,2 | 3,7 | 8,0 | 1,3 | 1,1 |
| own tasks | b | 2,6 | 3,3 | 4,1 | 1,3 | 4,0 |
| realizowane na podstawie porozumień z organami admistracji rządowej | a | 0,0 | 0,0 | 0,1 | 0,0 | x |
| tasks realized on the basis of agreements with government administration bodies | b | 0,0 | 0,0 | 0,1 | 0,0 | x |
| na zadania realizowane na podstawie porozumień między jednostkami samorządu terytorialnego | a | 0,6 | 0,5 | 0,9 | 0,5 | 0,4 |
| tasks realized on the basis of agreements between local self-government entities | b | 0,5 | 0,6 | 0,8 | 0,4 | 0,4 |
| otrzymane z państwowych funduszy celowych | a | 0,2 | 0,2 | 0,1 | 0,2 | 0,7 |
| received from state appropriated funds | b | 0,3 | 0,1 | 0,2 | 0,1 | 1,9 |
| przekazane w ramach programów finansowanych z udziałem środków europejskich ² | a | 8,5 | 7,5 | 6,7 | 6,1 | 27,7 |
| provided under progammes financed from European funds ² | b | 14,0 | 5,7 | 5,0 | 22,4 | 25,3 |
| Subwencja ogólna z budżetu państwa | a | 26,9 | 30,3 | 44,2 | 19,4 | 13,6 |
| General subsidy from the state budget | b | 26,0 | 32,2 | 48,9 | 16,6 | 11,8 |
| w tym część oświatowa | a | 21,9 | 23,9 | 35,5 | 18,5 | 4,1 |
| of which on educational tasks | b | 21,5 | 25,3 | 40,3 | 16,0 | 4,2 |

1 Bez dochodów gmin mających również status miasta na prawach powiatu. 2 Oraz innych środków zagranicznych niepodlegających zwrotowi oraz płatności z budżetu środków europejskich, patrz uwagi ogólne ust. 7 pkt 2b.

1 Excluding revenue of gminas which are also cities with powiat status. 2 And other foreign funds that are not reimbursable and payments from the European funds budget, see general notes item 7 point 2b.

TABL. 4. DOCHODY BUDŻETÓW JEDNOSTEK SAMORZĄDU TERYTORIALNEGO WEDŁUG WYBRANYCH DZIAŁÓW
REVENUE OF LOCAL SELF-GOVERNMENT ENTITIES' BUDGETS BY SELECTED DIVISIONS

| WYSZCZEGÓLNIENIE SPECIFICATION a – 2011 r. b – 2012 r. | Ogółem Total | Gminy ¹ Gminas ¹ | Powiaty Powiats | Miasta na prawach powiatu Cities with powiat status | Województwo Voivodship |
|---|-------------------|---|--------------------|---|---------------------------|
| W TYSIĄCACH ZŁOTYCH IN THOUSAND ZLOTYS | | | | | |
| OGÓŁEM | 10649786,6 | 4560106,6 | 1404525,5 | 3806826,1 | 878328,4 |
| TOTAL | 11645659,7 | 4671534,3 | 1288096,3 | 4798879,7 | 887149,4 |
| w tym: of which: | | | | | |
| Rolnictwo i łowiectwo | 269079,1 | 160381,2 | 1426,6 | 26094,6 | 81176,7 |
| <i>Agriculture and hunting</i> | 370123,7 | 150349,8 | 2353,9 | 99981,3 | 117438,7 |
| Wytwarzanie i zaopatrywanie w energię elektryczną, gaz i wodę | 23193,7 | 13765,8 | - | 9427,9 | - |
| <i>Electricity, gas and water supply</i> | 23275,2 | 13992,6 | - | 9282,6 | - |
| Transport i łączność | 677184,2 | 128081,7 | 125549,0 | 353202,1 | 70351,4 |
| <i>Transport and communication</i> | 1255543,2 | 60912,6 | 46621,8 | 1070418,5 | 77590,3 |
| Gospodarka mieszkaniowa | 584393,4 | 208197,4 | 30790,4 | 341384,7 | 4020,9 |
| <i>Dwelling economy</i> | 707286,6 | 218708,6 | 33537,4 | 392714,4 | 62326,2 |
| Działalność usługowa | 100691,5 | 1997,4 | 30559,2 | 58796,7 | 9338,2 |
| <i>Service activity</i> | 130226,0 | 3140,6 | 22349,1 | 103715,9 | 1020,4 |
| Administracja publiczna | 64340,4 | 26639,0 | 9921,5 | 13648,9 | 14131,0 |
| <i>Public administration</i> | 68195,7 | 28141,0 | 8561,6 | 16565,1 | 14928,0 |
| Bezpieczeństwo publiczne i ochrona przeciwpożarowa | 155854,0 | 36034,1 | 63179,0 | 56640,9 | - |
| <i>Public safety and fire care</i> | 161410,7 | 42876,9 | 65854,8 | 52679,0 | - |
| Różne rozliczenia | 3102453,9 | 1399064,9 | 623450,1 | 752618,9 | 327320,0 |
| <i>Various accounts</i> | 3204677,6 | 1528180,9 | 633255,6 | 805079,5 | 238161,6 |
| Dochody od osób prawnych, od osób fizycznych i od innych jednostek nieposiadających osobowości prawnej oraz wydatki związane z ich poborem | 3757402,9 | 1504527,8 | 206787,4 | 1732152,3 | 313935,4 |
| <i>Revenue from legal persons, natural persons and other entities without legal personality and expen- diture connected with their collection</i> | 3840363,5 | 1593389,4 | 213796,7 | 1751459,3 | 281718,1 |
| Oświata i wychowanie | 170059,4 | 99470,7 | 18617,4 | 50169,0 | 1802,3 |
| <i>Education</i> | 180142,3 | 93966,9 | 19098,8 | 65244,6 | 1832,0 |
| Ochrona zdrowia | 133386,3 | 2643,4 | 102649,8 | 14389,2 | 13703,9 |
| <i>Health care</i> | 128911,0 | 4914,8 | 51190,6 | 13562,2 | 59243,4 |
| Pomoc społeczna i pozostałe zadania w zakresie polityki społecznej | 1077978,7 | 693882,1 | 149810,3 | 229142,8 | 5143,5 |
| <i>Social assistance and other tasks in sphere of social policy</i> | 1135396,6 | 723145,4 | 155672,5 | 247962,6 | 8616,1 |
| Edukacyjna opieka wychowawcza | 45669,5 | 22754,5 | 15959,9 | 6409,3 | 545,8 |
| <i>Educational care</i> | 48059,9 | 22671,4 | 18480,6 | 6284,4 | 623,5 |
| Gospodarka komunalna i ochrona środowiska | 157914,6 | 96450,7 | 7534,6 | 53664,6 | 264,7 |
| <i>Municipal economy and environmental protection</i> | 143802,4 | 88855,3 | 10953,0 | 43671,5 | 322,6 |
| Kultura i ochrona dziedzictwa narodowego | 75322,9 | 36168,9 | 552,6 | 33200,4 | 5401,0 |
| <i>Culture and national heritage</i> | 83403,2 | 30015,0 | 777,4 | 48468,7 | 4142,1 |
| Kultura fizyczna | 101442,4 | 53349,1 | 1357,7 | 46735,6 | - |
| <i>Physical education</i> | 79452,6 | 29838,1 | 441,6 | 49172,9 | - |

1 Bez dochodów gmin mających również status miasta na prawach powiatu.

1 Excluding revenue of gminas which are also cities with powiat status.

TABL. 4. DOCHODY BUDŻETÓW JEDNOSTEK SAMORZĄDU TERYTORIALNEGO WEDŁUG WYBRANYCH DZIAŁÓW (dok.)
REVENUE OF LOCAL SELF-GOVERNMENT ENTITIES' BUDGETS BY SELECTED DIVISIONS (cont.)

| WYSZCZEGÓLNIENIE SPECIFICATION a – 2011 r. b – 2012 r. | | Ogółem Total | Gminy ¹ Gminas ¹ | Powiaty Powiats | Miasta na prawach powiatu Cities with powiat status | Województwo Voivodship |
|---|----------|-----------------|---|--------------------|---|---------------------------|
| | | W % IN % | | | | |
| OGÓŁEM | a | 100,0 | 100,0 | 100,0 | 100,0 | 100,0 |
| TOTAL | b | 100,0 | 100,0 | 100,0 | 100,0 | 100,0 |
| w tym: of which: | | | | | | |
| Rolnictwo i łowiectwo | a | 2,5 | 3,5 | 0,1 | 0,7 | 9,2 |
| <i>Agriculture and hunting</i> | b | 3,2 | 3,2 | 0,2 | 2,1 | 13,2 |
| Wytwarzanie i zaopatrywanie w energię elektryczną, gaz i wodę | a | 0,2 | 0,3 | x | 0,2 | x |
| <i>Electricity, gas and water supply</i> | b | 0,2 | 0,3 | x | 0,2 | x |
| Transport i łączność | a | 6,4 | 2,8 | 8,9 | 9,3 | 8,0 |
| <i>Transport and communication</i> | b | 10,8 | 1,3 | 3,6 | 22,3 | 8,7 |
| Gospodarka mieszkaniowa | a | 5,5 | 4,6 | 2,2 | 9,0 | 0,5 |
| <i>Dwelling economy</i> | b | 6,1 | 4,7 | 2,6 | 8,2 | 7,0 |
| Działalność usługowa | a | 1,0 | 0,0 | 2,2 | 1,5 | 1,1 |
| <i>Service activity</i> | b | 1,1 | 0,1 | 1,7 | 2,2 | 0,1 |
| Administracja publiczna | a | 0,6 | 0,6 | 0,7 | 0,4 | 1,6 |
| <i>Public administration</i> | b | 0,6 | 0,6 | 0,7 | 0,3 | 1,7 |
| Bezpieczeństwo publiczne i ochrona przeciwpożarowa | a | 1,5 | 0,8 | 4,5 | 1,5 | x |
| <i>Public safety and fire care</i> | b | 1,4 | 0,9 | 5,1 | 1,1 | x |
| Różne rozliczenia | a | 29,1 | 30,7 | 44,4 | 19,8 | 37,3 |
| <i>Various accounts</i> | b | 27,5 | 32,7 | 49,2 | 16,8 | 26,8 |
| Dochody od osób prawnych, od osób fizycznych i od innych jednostek nieposiadających osobowości prawnej oraz wydatki związane z ich poborem | a | 35,3 | 33,0 | 14,7 | 45,5 | 35,7 |
| <i>Revenue from legal persons, natural persons and other entities without legal personality and expen- diture connected with their collection</i> | b | 33,0 | 34,1 | 16,6 | 36,5 | 31,8 |
| Oświata i wychowanie | a | 1,6 | 2,2 | 1,3 | 1,3 | 0,2 |
| <i>Education</i> | b | 1,5 | 2,0 | 1,5 | 1,4 | 0,2 |
| Ochrona zdrowia | a | 1,3 | 0,1 | 7,3 | 0,4 | 1,6 |
| <i>Health care</i> | b | 1,1 | 0,1 | 4,0 | 0,3 | 6,7 |
| Pomoc społeczna i pozostałe zadania w zakresie polityki społecznej | a | 10,1 | 15,2 | 10,7 | 6,1 | 0,6 |
| <i>Social assistance and other tasks in sphere of social policy</i> | b | 9,7 | 15,5 | 12,1 | 5,2 | 1,0 |
| Edukacyjna opieka wychowawcza | a | 0,4 | 0,5 | 1,1 | 0,2 | 0,1 |
| <i>Educational care</i> | b | 0,4 | 0,5 | 1,4 | 0,1 | 0,1 |
| Gospodarka komunalna i ochrona środowiska | a | 1,5 | 2,1 | 0,5 | 1,4 | 0,0 |
| <i>Municipal economy and environmental protection</i> | b | 1,2 | 1,9 | 0,9 | 0,9 | 0,0 |
| Kultura i ochrona dziedzictwa narodowego | a | 0,7 | 0,8 | 0,0 | 0,9 | 0,6 |
| <i>Culture and national heritage</i> | b | 0,7 | 0,6 | 0,1 | 1,0 | 0,5 |
| Kultura fizyczna | a | 1,0 | 1,2 | 0,1 | 1,2 | x |
| <i>Physical education</i> | b | 0,7 | 0,6 | 0,0 | 1,0 | x |

1 Bez dochodów gmin mających również status miasta na prawach powiatu.

1 Excluding revenue of gminas which are also cities with powiat status.

TABL. 5. DOCHODY BUDŻETÓW GMIN^a WEDŁUG RODZAJÓW W 2012 R.
REVENUE OF GMINAS' BUDGETS^a BY TYPE IN 2012

| WYSZCZEGÓLNIENIE SPECIFICATION | Ogółem Grand total | Dochody własne Own revenue | | | Dotacje ogółem Total allocations | | Subwencja ogólna General subsidy | |
|-----------------------------------|-----------------------|-------------------------------|--|-----------------------------------|-------------------------------------|--|-------------------------------------|---|
| | | razem total | w tym udziały w podatku dochodowym of which share in income tax | | razem total | w tym celowe of which designated subsidy | razem total | w tym część oświatowa of which on educational tasks |
| | | | od osób prawnych corporate | od osób fizycznych personal | | | | |
| w tys. zł in thous. zlotys | | | | | | | | |
| O G Ó Ł E M | 4671534,3 | 2102596,8 | 35548,8 | 639488,7 | 1065837,0 | 799230,5 | 1503100,5 | 1184065,6 |
| TOTAL | | | | | | | | |
| PODREGION GDAŃSKI: | | | | | | | | |
| SUBREGION: | | | | | | | | |
| POWIATY: | | | | | | | | |
| POWIATS: | | | | | | | | |
| Gdański: | | | | | | | | |
| Gmina miejska: | | | | | | | | |
| <i>Urban gmina:</i> | | | | | | | | |
| Pruszcz Gdański | 92135,4 | 56244,0 | 2388,7 | 20911,4 | 15821,1 | 8423,9 | 20070,3 | 19857,7 |
| Gminy wiejskie: | | | | | | | | |
| <i>Rural gminas:</i> | | | | | | | | |
| Cedry Wielkie | 25539,4 | 9245,6 | 19,7 | 2253,9 | 7518,5 | 3992,3 | 8775,4 | 6806,7 |
| Kolbudy | 51369,0 | 31597,6 | 1031,7 | 12014,3 | 6915,3 | 5787,4 | 12856,0 | 12567,1 |
| Pruszcz Gdański | 72847,9 | 45981,1 | 1411,4 | 17494,9 | 9921,6 | 8893,8 | 16945,2 | 16741,3 |
| Przywidz | 20879,8 | 6735,2 | 1,0 | 1849,0 | 5808,8 | 3585,9 | 8335,8 | 6093,3 |
| Pszczółki | 25298,8 | 12513,7 | 75,8 | 3596,1 | 3647,2 | 3287,6 | 9137,9 | 7711,2 |
| Suchy Dąb | 15568,6 | 4774,0 | 10,2 | 1115,2 | 6303,2 | 3419,7 | 4491,4 | 2938,7 |
| Trąbki Wielkie | 33573,3 | 10522,1 | 83,3 | 3459,2 | 9499,2 | 5686,0 | 13552,0 | 9675,5 |
| Kartuski: | | | | | | | | |
| Gminy miejsko-wiejskie: | | | | | | | | |
| <i>Urban-rural gminas:</i> | | | | | | | | |
| Kartuzy | 92247,6 | 34836,8 | 650,5 | 15352,1 | 20697,6 | 17456,3 | 36713,2 | 32712,1 |
| Żukowo | 97593,2 | 47037,0 | 1054,8 | 20298,6 | 19921,4 | 12284,3 | 30634,9 | 30539,3 |
| Gminy wiejskie: | | | | | | | | |
| <i>Rural gminas:</i> | | | | | | | | |
| Chmielno | 24764,0 | 7764,8 | 37,6 | 2321,4 | 5583,3 | 4759,5 | 11415,9 | 8618,3 |
| Przodkowo | 25603,4 | 8989,5 | 65,8 | 2733,1 | 4766,7 | 4556,3 | 11847,1 | 9727,5 |
| Sierakowice | 71831,5 | 15365,7 | 98,9 | 6859,7 | 21000,5 | 14434,5 | 35465,3 | 28644,6 |
| Somonino | 34825,9 | 7952,4 | 40,1 | 3401,4 | 9368,3 | 7006,6 | 17505,2 | 13383,7 |
| Stężycza | 39303,9 | 13786,7 | 77,7 | 3799,5 | 7186,3 | 7173,4 | 18330,9 | 15992,8 |
| Sulęczyño | 20953,4 | 5019,4 | 15,0 | 1379,5 | 5969,7 | 3642,9 | 9964,3 | 7815,9 |

^a Bez dochodów gmin mających również status miasta na prawach powiatu

^a Excluding revenue of gminas which are also cities with powiat status.

TABL. 5. DOCHODY BUDŻETÓW GMIN^a WEDŁUG RODZAJÓW W 2012 R. (cd.)
REVENUE OF GMINAS' BUDGETS^a BY TYPE IN 2012 (cont.)

| WYSZCZEGÓLNIENIE SPECIFICATION | Ogółem Grand total | Dochody własne Own revenue | | | Dotacje ogółem Total allocations | | Subwencja ogólna General subsidy | |
|---|-----------------------|-------------------------------|--|-----------------------------------|-------------------------------------|---|-------------------------------------|---|
| | | razem total | w tym udziały w podatku dochodowym of which share in income tax | | razem total | w tym celowe of which designated subsidy | razem total | w tym część oświatowa of which on educational tasks |
| | | | od osób prawnych corporate | od osób fizycznych personal | | | | |
| w tys. zł in thous. zlotys | | | | | | | | |
| PODREGION GDAŃSKI (dok.): SUBREGION (cont.): | | | | | | | | |
| POWIATY (dok.): POWIATS (cont.): | | | | | | | | |
| Nowodworski: | | | | | | | | |
| Gmina miejska: Urban gmina: | | | | | | | | |
| Krynica Morska | 57690,0 | 38415,7 | 0,6 | 1077,2 | 17547,8 | 592,4 | 1726,5 | 1004,7 |
| Gmina miejsko-wiejska: Urban-rural gmina: | | | | | | | | |
| Nowy Dwór Gdański | 50797,1 | 20264,6 | 180,9 | 5907,5 | 12896,8 | 9098,5 | 17635,7 | 11147,5 |
| Gminy wiejskie: Rural gminas: | | | | | | | | |
| Ostaszewo | 8938,8 | 3432,1 | 15,1 | 1074,5 | 2036,5 | 1764,3 | 3470,1 | 2157,0 |
| Stegna | 35314,5 | 17944,1 | 46,1 | 3191,1 | 9081,5 | 5568,2 | 8288,9 | 7217,0 |
| Sztutowo | 26823,1 | 16178,3 | 3,3 | 1161,8 | 7501,8 | 2554,1 | 3142,9 | 2741,2 |
| Pucki: | | | | | | | | |
| Gminy miejskie: Urban gminas: | | | | | | | | |
| Hel | 16272,1 | 7568,7 | 67,9 | 2111,4 | 6098,7 | 1041,4 | 2604,7 | 2593,2 |
| Jastarnia | 18542,5 | 13653,4 | 17,6 | 3129,7 | 1255,0 | 1196,4 | 3634,1 | 3625,1 |
| Puck | 30110,8 | 16477,7 | 564,6 | 6258,1 | 6933,9 | 4673,0 | 6699,2 | 6577,7 |
| Władysławowo | 55013,6 | 36673,1 | 171,8 | 8174,3 | 6391,8 | 5446,9 | 11948,7 | 11917,3 |
| Gminy wiejskie: Rural gminas: | | | | | | | | |
| Kosakowo | 43884,2 | 31701,4 | 187,8 | 8319,0 | 3614,6 | 2794,4 | 8568,2 | 8288,5 |
| Krokowa | 44182,7 | 17498,1 | 706,5 | 3108,6 | 12028,2 | 5428,1 | 14656,4 | 13292,3 |
| Puck | 77157,1 | 29554,5 | 121,7 | 8575,2 | 14182,8 | 12013,3 | 33419,7 | 27076,4 |
| Wejherowski: | | | | | | | | |
| Gminy miejskie: Urban gminas: | | | | | | | | |
| Reda | 49619,0 | 26588,2 | 161,0 | 13454,8 | 8491,5 | 8032,8 | 14539,4 | 12216,3 |
| Rumia | 110645,6 | 64460,9 | 1005,0 | 33052,2 | 16671,0 | 16128,4 | 29513,7 | 28660,9 |
| Wejherowo | 147963,6 | 72735,4 | 901,5 | 27459,2 | 34362,8 | 24502,4 | 40865,3 | 30540,4 |
| Gminy wiejskie: Rural gminas: | | | | | | | | |
| Choczewo | 18627,6 | 7211,2 | 12,6 | 1504,7 | 4734,2 | 4734,2 | 6682,2 | 4776,9 |
| Gniewino | 38022,7 | 20906,4 | 593,4 | 1793,5 | 8113,3 | 5747,7 | 9003,0 | 8610,1 |
| Linia | 26887,6 | 5110,5 | 78,3 | 1129,8 | 8960,8 | 5037,2 | 12816,3 | 9418,5 |
| Luzino | 46585,8 | 13001,4 | 29,5 | 4708,5 | 10348,4 | 8670,0 | 23236,0 | 18103,7 |
| Łęczycze | 38894,8 | 11323,2 | 68,0 | 3099,4 | 8048,2 | 7765,4 | 19523,4 | 14353,9 |
| Szemud | 52474,8 | 19583,8 | 206,9 | 6641,7 | 9830,9 | 8103,3 | 23060,1 | 20395,8 |
| Wejherowo | 66972,3 | 32924,2 | 624,2 | 11858,4 | 11809,8 | 10099,0 | 22238,2 | 21531,0 |

a Bez dochodów gmin mających również status miasta na prawach powiatu

a Excluding revenue of gminas which are also cities with powiat status.

TABL. 5. DOCHODY BUDŻETÓW GMIN^a WEDŁUG RODZAJÓW W 2012 R. (cd.)
REVENUE OF GMINAS' BUDGETS^a BY TYPE IN 2012 (cont.)

| WYSZCZEGÓLNIENIE SPECIFICATION | Ogółem Grand total | Dochody własne Own revenue | | | Dotacje ogółem Total allocations | | Subwencja ogólna General subsidy | |
|--|-----------------------|-------------------------------|--|-----------------------------------|-------------------------------------|---|-------------------------------------|---|
| | | razem total | w tym udziały w podatku dochodowym of which share in income tax | | razem total | w tym celowe of which designated subsidy | razem total | w tym część oświatowa of which on educational tasks |
| | | | od osób prawnych corporate | od osób fizycznych personal | | | | |
| w tys. zł in thous. zlotys | | | | | | | | |
| PODREGION SŁUPSKI: SUBREGION: | | | | | | | | |
| POWIATY: POWIATS: | | | | | | | | |
| Bytowski: | | | | | | | | |
| Gminy miejsko-wiejskie: Urban-rural gminas: | | | | | | | | |
| Bytów | 72555,2 | 32165,1 | 1102,6 | 11544,7 | 19488,5 | 14484,6 | 20901,6 | 19060,2 |
| Miastko | 54975,0 | 22413,4 | 294,8 | 8069,2 | 13138,9 | 11105,9 | 19422,8 | 12360,9 |
| Gminy wiejskie: Rural gminas: | | | | | | | | |
| Borzytuchom | 11259,6 | 2865,4 | 12,8 | 667,8 | 2527,8 | 2024,7 | 5866,4 | 4280,4 |
| Czarna Dąbrówka | 20923,9 | 4867,8 | 157,2 | 1098,9 | 5753,9 | 4377,3 | 10302,2 | 6810,1 |
| Kołczygłowy | 17851,4 | 4936,3 | 137,7 | 1063,1 | 5449,6 | 2799,1 | 7465,5 | 5705,6 |
| Lipnica | 19864,6 | 6541,8 | 49,8 | 1254,5 | 5046,7 | 3441,8 | 8276,1 | 6427,3 |
| Parchowo | 14085,9 | 3064,2 | -0,9 | 796,5 | 3622,1 | 2465,2 | 7399,6 | 5412,3 |
| Studzienice | 14973,1 | 6670,3 | 12,1 | 1154,3 | 2055,7 | 2042,2 | 6247,0 | 5405,8 |
| Trzebielino | 15972,7 | 5829,6 | 6,7 | 1118,8 | 4407,2 | 3551,4 | 5735,9 | 3944,9 |
| Tuchomie | 18538,5 | 7048,8 | 16,6 | 845,6 | 3434,9 | 2712,3 | 8054,8 | 5549,8 |
| Chojnicki: | | | | | | | | |
| Gmina miejska: Urban gmina: | | | | | | | | |
| Chojnice | 107644,6 | 55045,7 | 663,0 | 21827,6 | 21403,5 | 20635,8 | 31195,4 | 25899,6 |
| Gminy miejsko-wiejskie: Urban-rural gminas: | | | | | | | | |
| Brusy | 55208,4 | 20047,6 | 84,0 | 3564,3 | 10091,0 | 9984,5 | 25069,8 | 18132,1 |
| Czersk | 67712,3 | 21224,0 | 116,0 | 6469,6 | 20140,3 | 15369,2 | 26348,0 | 15838,4 |
| Gminy wiejskie: Rural gminas: | | | | | | | | |
| Chojnice | 53776,2 | 18991,5 | 240,2 | 5958,2 | 12951,8 | 11641,4 | 21832,9 | 14990,1 |
| Konarzyny | 9414,8 | 3911,7 | 3,0 | 1143,4 | 2184,2 | 1996,4 | 3319,0 | 2195,2 |

a Bez dochodów gmin mających również status miasta na prawach powiatu

a Excluding revenue of gminas which are also cities with powiat status.

TABL. 5. DOCHODY BUDŻETÓW GMIN^a WEDŁUG RODZAJÓW W 2012 R. (cd.)
REVENUE OF GMINAS' BUDGETS^a BY TYPE IN 2012 (cont.)

| WYSZCZEGÓLNIENIE SPECIFICATION | Ogółem Grand total | Dochody własne Own revenue | | | Dotacje ogółem Total allocations | | Subwencja ogólna General subsidy | |
|---|-----------------------|-------------------------------|--|-----------------------------------|-------------------------------------|---|-------------------------------------|---|
| | | razem total | w tym udziały w podatku dochodowym of which share in income tax | | razem total | w tym celowe of which designated subsidy | razem total | w tym część oświatowa of which on educational tasks |
| | | | od osób prawnych corporate | od osób fizycznych personal | | | | |
| w tys. zł in thous. zlotys | | | | | | | | |
| PODREGION SŁUPSKI (dok.): SUBREGION (cont.): | | | | | | | | |
| POWIATY (dok.): POWIATS (cont.): | | | | | | | | |
| Człuchowski: | | | | | | | | |
| Gmina miejska: Urban gmina: | | | | | | | | |
| Człuchów | 42315,3 | 21873,4 | 533,7 | 8017,8 | 10895,9 | 8164,8 | 9545,9 | 8682,1 |
| Gminy miejsko-wiejskie: Urban-rural gminas: | | | | | | | | |
| Czarne | 29256,3 | 11327,5 | 52,8 | 3163,3 | 8919,8 | 6887,1 | 9009,0 | 5556,9 |
| Debrzno | 39847,2 | 17720,9 | 26,3 | 2534,4 | 9568,4 | 9177,6 | 12557,9 | 6301,3 |
| Gminy wiejskie: Rural gminas: | | | | | | | | |
| Człuchów | 44439,7 | 20559,4 | 66,3 | 2445,0 | 10315,0 | 9544,7 | 13565,3 | 8331,1 |
| Koczała | 11308,2 | 4727,9 | 25,6 | 1122,4 | 2287,1 | 2017,6 | 4293,3 | 2825,1 |
| Przechlewo | 19883,5 | 8188,0 | 257,0 | 2097,4 | 5053,3 | 4554,4 | 6642,1 | 4916,4 |
| Rzeczynica | 16096,6 | 8855,3 | 235,9 | 1142,6 | 2770,1 | 2382,9 | 4471,2 | 3029,5 |
| Lęborski: | | | | | | | | |
| Gminy miejskie: Urban gminas: | | | | | | | | |
| Lębork | 105568,9 | 54738,3 | 940,7 | 18660,3 | 24960,9 | 18161,4 | 25869,8 | 22731,9 |
| Łeba | 23714,7 | 16811,8 | 22,8 | 2050,1 | 3766,7 | 2516,2 | 3136,2 | 3049,6 |
| Gminy wiejskie: Rural gminas: | | | | | | | | |
| Cewice | 29167,8 | 9999,7 | 6,0 | 1919,8 | 6453,6 | 5530,2 | 12714,5 | 10260,1 |
| Nowa Wieś Lęborska | 41419,4 | 15811,3 | 24,0 | 5005,2 | 10939,4 | 10421,7 | 14668,7 | 11868,7 |
| Wicko | 23563,9 | 10870,3 | 19,8 | 1624,3 | 6040,4 | 4318,7 | 6653,1 | 5445,4 |
| Słupski: | | | | | | | | |
| Gmina miejska: Urban gmina: | | | | | | | | |
| Ustka | 47416,7 | 31401,6 | 242,6 | 10289,8 | 7008,8 | 6156,4 | 9006,3 | 8812,0 |
| Gmina miejsko-wiejska: Urban-rural gmina: | | | | | | | | |
| Kępice | 31833,7 | 10078,9 | 93,5 | 2600,1 | 9261,8 | 5627,2 | 12493,0 | 7549,1 |
| Gminy wiejskie: Rural gminas: | | | | | | | | |
| Damnica | 19932,8 | 6396,5 | 21,6 | 1657,3 | 5209,6 | 4890,6 | 8326,6 | 5219,0 |
| Dębica Kaszubska | 35990,5 | 11032,1 | 30,2 | 2696,8 | 11673,4 | 7719,5 | 13285,0 | 8802,6 |
| Główczyce | 31396,1 | 8185,6 | 60,6 | 2231,8 | 9391,3 | 7706,9 | 13819,2 | 8201,2 |
| Kobylnica | 49055,0 | 33285,8 | 116,1 | 6247,2 | 5885,4 | 5704,8 | 9883,8 | 8504,5 |
| Potęgowo | 27181,3 | 10544,5 | 50,5 | 1904,3 | 7541,5 | 5831,9 | 9095,3 | 6205,2 |
| Słupsk | 62982,3 | 36329,1 | 465,1 | 7699,3 | 12843,2 | 9656,4 | 13810,0 | 12029,7 |
| Smółdzino | 12104,3 | 3727,8 | 70,3 | 987,2 | 3925,0 | 2739,3 | 4451,5 | 2664,0 |
| Ustka | 35404,9 | 26441,4 | 746,6 | 3497,1 | 4667,4 | 4443,8 | 4296,1 | 4205,3 |

a Bez dochodów gmin mających również status miasta na prawach powiatu

a Excluding revenue of gminas which are also cities with powiat status.

TABL. 5. DOCHODY BUDŻETÓW GMIN^a WEDŁUG RODZAJÓW W 2012 R. (cd.)
REVENUE OF GMINAS' BUDGETS^a BY TYPE IN 2012 (cont.)

| WYSZCZEGÓLNIENIE SPECIFICATION | Ogółem Grand total | Dochody własne Own revenue | | | Dotacje ogółem Total allocations | | Subwencja ogólna General subsidy | |
|-----------------------------------|-----------------------|-------------------------------|--|-----------------------------------|-------------------------------------|--|-------------------------------------|---|
| | | razem total | w tym udziały w podatku dochodowym of which share in income tax | | razem total | w tym celowe of which designated subsidy | razem total | w tym część oświatowa of which on educational tasks |
| | | | od osób prawnych corporate | od osób fizycznych personal | | | | |
| w tys. zł in thous. zlotys | | | | | | | | |
| PODREGION STAROGARDZKI: | | | | | | | | |
| SUBREGION: | | | | | | | | |
| POWIATY: | | | | | | | | |
| POWIATS: | | | | | | | | |
| Kościerski: | | | | | | | | |
| Gmina miejska: | | | | | | | | |
| Urban gmina: | | | | | | | | |
| Kościerzyna | 67285,9 | 32486,6 | 266,5 | 13502,3 | 15656,7 | 12314,2 | 19142,6 | 17474,4 |
| Gminy wiejskie: | | | | | | | | |
| Rural gminas: | | | | | | | | |
| Dziemiany | 15458,8 | 4373,9 | 56,8 | 1115,7 | 3494,4 | 2864,3 | 7590,4 | 5507,1 |
| Karsin | 25291,1 | 6599,9 | 18,0 | 1271,7 | 8000,5 | 4607,4 | 10690,8 | 7693,4 |
| Kościerzyna | 55562,5 | 27143,8 | 388,7 | 4893,0 | 10302,2 | 7465,8 | 18116,5 | 16130,0 |
| Liniewo | 17320,3 | 4450,0 | 9,1 | 1126,4 | 5337,1 | 3594,9 | 7533,2 | 4883,0 |
| Lipusz | 13187,4 | 4262,7 | 14,0 | 1089,7 | 2817,0 | 2001,6 | 6107,7 | 4484,7 |
| Nowa Karczma | 24742,5 | 6570,8 | 3,8 | 1709,7 | 6500,2 | 5221,4 | 11671,5 | 8472,7 |
| Stara Kiszewa | 22613,7 | 5415,0 | 7,2 | 1363,7 | 7318,6 | 4882,2 | 9880,1 | 7009,5 |
| Kwidzyński: | | | | | | | | |
| Gmina miejska: | | | | | | | | |
| Urban gmina: | | | | | | | | |
| Kwidzyn | 118220,7 | 74736,9 | 5501,8 | 23071,4 | 19043,6 | 16286,8 | 24440,2 | 23111,2 |
| Gmina miejsko-wiejska: | | | | | | | | |
| Urban-rural gmina: | | | | | | | | |
| Prabuty | 39944,9 | 11977,8 | 71,2 | 4332,1 | 11948,4 | 10507,7 | 16018,8 | 9106,5 |
| Gminy wiejskie: | | | | | | | | |
| Rural gminas: | | | | | | | | |
| Gardeja | 26777,7 | 8673,0 | 60,8 | 1667,8 | 6196,7 | 5965,9 | 11908,0 | 8151,2 |
| Kwidzyn | 32710,5 | 16308,0 | 105,4 | 3998,0 | 8141,1 | 5862,3 | 8261,3 | 6889,0 |
| Ryjewo | 16688,0 | 4249,7 | 5,8 | 1450,6 | 3810,7 | 3683,7 | 8627,6 | 5278,2 |
| Sadlinki | 16496,4 | 4366,0 | 5,9 | 1500,5 | 3035,2 | 2971,7 | 9095,3 | 5647,1 |
| Malborski: | | | | | | | | |
| Gmina miejska: | | | | | | | | |
| Urban gmina: | | | | | | | | |
| Malbork | 93656,5 | 50329,6 | 1933,1 | 21365,6 | 17425,9 | 16552,1 | 25901,0 | 21166,5 |
| Gmina miejsko-wiejska: | | | | | | | | |
| Urban-rural gmina: | | | | | | | | |
| Nowy Staw | 27419,8 | 12628,8 | 139,5 | 2411,6 | 6103,6 | 5442,7 | 8687,4 | 6236,6 |
| Gminy wiejskie: | | | | | | | | |
| Rural gminas: | | | | | | | | |
| Lichnowy | 16656,7 | 4895,3 | 27,2 | 1002,8 | 5115,1 | 3978,5 | 6646,3 | 4471,7 |
| Malbork | 14322,2 | 7574,3 | 69,8 | 1692,1 | 3222,0 | 2341,0 | 3525,9 | 2906,1 |
| Miłoradz | 11822,2 | 3223,1 | 0,7 | 677,9 | 3998,7 | 2619,8 | 4600,4 | 2693,3 |
| Stare Pole | 16092,7 | 7420,5 | 9,8 | 1268,3 | 3919,5 | 2653,1 | 4752,8 | 4183,2 |

a Bez dochodów gmin mających również status miasta na prawach powiatu

a Excluding revenue of gminas which are also cities with powiat status.

TABL. 5. DOCHODY BUDŻETÓW GMIN^a WEDŁUG RODZAJÓW W 2012 R. (dok.)
REVENUE OF GMINAS' BUDGETS^a BY TYPE IN 2012 (cont.)

| WYSZCZEGÓLNIENIE SPECIFICATION | Ogółem Grand total | Dochody własne Own revenue | | | Dotacje ogółem Total allocations | | Subwencja ogólna General subsidy | |
|---------------------------------------|-----------------------|-------------------------------|--|-----------------------------------|-------------------------------------|--|-------------------------------------|---|
| | | razem total | w tym udziały w podatku dochodowym of which share in income tax | | razem total | w tym celowe of which designated subsidy | razem total | w tym część oświatowa of which on educational tasks |
| | | | od osób prawnych corporate | od osób fizycznych personal | | | | |
| w tys. zł in thous. zlotys | | | | | | | | |
| PODREGION STAROGARDZKI (dok.): | | | | | | | | |
| SUBREGION (cont.): | | | | | | | | |
| POWIATY (dok.): | | | | | | | | |
| POWIATS (cont.): | | | | | | | | |
| Starogardzki: | | | | | | | | |
| Gminy miejskie: | | | | | | | | |
| <i>Urban gminas:</i> | | | | | | | | |
| Czarna Woda | 10579,5 | 3841,3 | 4,4 | 994,1 | 3359,9 | 1847,7 | 3378,3 | 2888,5 |
| Skórcz | 11868,0 | 4371,7 | 141,4 | 1415,3 | 3062,5 | 1585,3 | 4433,8 | 3653,5 |
| Starogard Gdański | 129712,9 | 72813,4 | 642,7 | 26365,1 | 26306,1 | 23018,7 | 30593,5 | 29427,0 |
| Gmina miejsko-wiejska: | | | | | | | | |
| <i>Urban-rural gmina:</i> | | | | | | | | |
| Skarszewy | 40717,9 | 13989,6 | 154,7 | 4968,8 | 9822,6 | 8928,5 | 16905,7 | 12646,4 |
| Gminy wiejskie: | | | | | | | | |
| <i>Rural gminas:</i> | | | | | | | | |
| Bobowo | 8886,5 | 2322,2 | 0,4 | 656,8 | 2052,7 | 1864,3 | 4511,6 | 2734,1 |
| Kaliska | 20867,2 | 5786,8 | 21,5 | 1381,2 | 7777,9 | 3800,0 | 7302,4 | 4905,4 |
| Lubichowo | 20714,3 | 6455,5 | 13,4 | 1752,4 | 5821,7 | 4264,8 | 8437,2 | 5864,7 |
| Osieczna | 10367,2 | 2332,0 | 6,9 | 613,7 | 3572,7 | 1913,9 | 4462,5 | 2966,2 |
| Osiek | 7182,1 | 2394,2 | 1,5 | 652,1 | 1883,9 | 1327,7 | 2904,0 | 1947,7 |
| Skórcz | 14516,5 | 3547,3 | 1,6 | 1086,6 | 4609,0 | 4026,1 | 6360,2 | 3646,1 |
| Smętowo Graniczne | 18157,3 | 5597,9 | 7,9 | 1445,6 | 4750,9 | 3458,9 | 7808,5 | 5200,3 |
| Starogard Gdański | 44141,4 | 21421,2 | 106,8 | 7925,2 | 10369,2 | 9319,4 | 12351,0 | 10044,2 |
| Zblewo | 36732,4 | 9949,6 | 108,0 | 3279,4 | 11394,3 | 7909,5 | 15388,5 | 10744,5 |
| Sztumski: | | | | | | | | |
| Gminy miejsko-wiejskie: | | | | | | | | |
| <i>Urban-rural gminas:</i> | | | | | | | | |
| Dzierżgoń | 40145,2 | 11202,1 | 104,0 | 3123,3 | 17401,4 | 6930,3 | 11541,7 | 7049,1 |
| Sztum | 55278,8 | 25055,9 | 326,7 | 7741,6 | 15293,1 | 8777,1 | 14929,8 | 10518,6 |
| Gminy wiejskie: | | | | | | | | |
| <i>Rural gminas:</i> | | | | | | | | |
| Mikołajki Pomorskie | 12398,9 | 3045,2 | 1,5 | 947,9 | 3354,9 | 2899,6 | 5998,8 | 3506,8 |
| Stary Dzierżgoń | 12967,3 | 3304,0 | 13,0 | 814,9 | 4125,2 | 3617,3 | 5538,1 | 3464,2 |
| Stary Targ | 21507,5 | 6244,7 | 4,3 | 1429,8 | 6999,9 | 5039,4 | 8263,0 | 4475,5 |
| Tczewski: | | | | | | | | |
| Gmina miejska: | | | | | | | | |
| <i>Urban gmina:</i> | | | | | | | | |
| Tczew | 181749,5 | 99894,5 | 3920,0 | 32699,0 | 39981,5 | 25939,4 | 41873,5 | 34396,9 |
| Gminy miejsko-wiejskie: | | | | | | | | |
| <i>Urban-rural gminas:</i> | | | | | | | | |
| Gniew | 43132,5 | 15891,1 | 256,3 | 4666,0 | 11034,2 | 10572,5 | 16207,2 | 10491,7 |
| Pelplin | 43696,5 | 16842,0 | 227,4 | 5484,3 | 10439,4 | 9239,8 | 16415,2 | 10989,3 |
| Gminy wiejskie: | | | | | | | | |
| <i>Rural gminas:</i> | | | | | | | | |
| Morzyszczyn | 13778,6 | 5476,8 | -1,0 | 1042,7 | 2889,3 | 2836,7 | 5412,5 | 4140,2 |
| Subkowy | 22799,7 | 6718,0 | -0,4 | 1886,0 | 8928,4 | 3881,7 | 7153,3 | 5276,2 |
| Tczew | 36975,4 | 20311,3 | 960,6 | 4806,1 | 7276,0 | 6247,1 | 9388,1 | 8318,6 |

a Bez dochodów gmin mających również status miasta na prawach powiatu

a Excluding revenue of gminas which are also cities with powiat status.

TABL. 6. DOCHODY BUDŻETÓW GMIN^a WEDŁUG WYBRANYCH DZIAŁÓW W 2012 R.
REVENUE OF GMINAS' BUDGETS^a BY SELECTED DIVISIONS IN 2012

| WYSZCZEGÓLNIENIE SPECIFICATION | Ogółem Total | W tym Of which | | | | | | | |
|-----------------------------------|------------------|--|--|---|-----------------------------------|--|--|---|--|
| | | gospodarka mieszka- niowa dwelling economy | admini- stracja publiczna public administra- tion | oświata i wycho- wanie education | ochrona zdrowia health care | pomoc społeczna i pozostałe zadania w zakresie polityki społecznej social assistance and other tasks in sphere of social policy | gospodarka komunalna i ochrona środowiska municipal economy and envi- ronmental protection | kultura i ochrona dziedzic- twa na- rodowego culture and national heritage | kultura fizyczna physical education |
| w tys. zł in thous. zlotys | | | | | | | | | |
| O G Ó Ł E M | 4671534,3 | 218708,6 | 28141,0 | 93966,9 | 4914,8 | 723145,4 | 88855,3 | 30015,0 | 29838,1 |
| TOTAL | | | | | | | | | |
| PODREGION GDAŃSKI: | | | | | | | | | |
| SUBREGION: | | | | | | | | | |
| POWIATY: | | | | | | | | | |
| POWIATS: | | | | | | | | | |
| Gdański: | | | | | | | | | |
| Gmina miejska: | | | | | | | | | |
| <i>Urban gmina:</i> | | | | | | | | | |
| Pruszcz Gdański | 92135,4 | 4809,3 | 414,9 | 3341,3 | - | 6871,1 | 113,0 | 174,5 | 0,4 |
| Gminy wiejskie: | | | | | | | | | |
| <i>Rural gminas:</i> | | | | | | | | | |
| Cedry Wielkie | 25539,4 | 225,1 | 97,7 | 376,8 | 494,9 | 3287,4 | 225,1 | 462,4 | 3,8 |
| Kolbudy | 51369,0 | 562,0 | 113,9 | 1711,0 | 8,2 | 3850,0 | 75,1 | 1,8 | 32,6 |
| Pruszcz Gdański | 72847,9 | 2466,5 | 140,5 | 3295,7 | - | 6692,8 | 120,0 | 566,8 | 105,1 |
| Przywidz | 20879,8 | 1309,3 | 75,7 | 756,2 | 3,6 | 2835,3 | 136,4 | 5,0 | 15,1 |
| Pszczółki | 25298,8 | 609,2 | 1170,0 | 513,1 | - | 3117,6 | 240,2 | 40,0 | 0,5 |
| Suchy Dąb | 15568,6 | 393,7 | 55,2 | 293,6 | - | 3101,5 | 117,7 | 192,4 | 834,0 |
| Trąbki Wielkie | 33573,3 | 725,7 | 137,5 | 796,6 | - | 5322,1 | 188,8 | 5,9 | - |
| Kartuski: | | | | | | | | | |
| Gminy miejsko-wiejskie: | | | | | | | | | |
| <i>Urban-rural gminas:</i> | | | | | | | | | |
| Kartuzy | 92247,6 | 1340,8 | 494,8 | 1223,9 | - | 18228,8 | 611,5 | 110,4 | 93,3 |
| Żukowo | 97593,2 | 1036,4 | 308,2 | 1660,8 | 0,8 | 10796,6 | 6136,7 | 165,1 | 7,4 |
| Gminy wiejskie: | | | | | | | | | |
| <i>Rural gminas:</i> | | | | | | | | | |
| Chmielno | 24764,0 | 325,3 | 92,4 | 324,0 | 130,2 | 4613,9 | 583,1 | 31,7 | - |
| Przodkowo | 25603,4 | 491,4 | 197,7 | 273,2 | - | 3932,8 | 512,4 | 20,2 | 13,3 |
| Sierakowice | 71831,5 | 645,2 | 174,6 | 2556,8 | 2547,9 | 11423,4 | 582,5 | 509,3 | 558,3 |
| Somonino | 34825,9 | 277,9 | 204,2 | 1566,3 | - | 6422,8 | 494,7 | 174,6 | 237,1 |
| Stężycza | 39303,9 | 971,6 | 127,4 | 213,3 | - | 6954,4 | 162,7 | 161,7 | 77,0 |
| Sulęczyo | 20953,4 | 211,4 | 60,0 | 2208,0 | - | 3351,4 | 81,7 | 112,1 | 6,3 |

a Bez dochodów gmin mających również status miasta na prawach powiatu.

a Excluding revenue of gminas which are also cities with powiat status.

TABL. 6. DOCHODY BUDŻETÓW GMIN^a WEDŁUG WYBRANYCH DZIAŁÓW W 2012 R. (cd.)
REVENUE OF GMINAS' BUDGETS^a BY SELECTED DIVISIONS IN 2012 (cont.)

| WYSZCZEGÓLNIENIE SPECIFICATION | Ogółem Total | W tym Of which | | | | | | | |
|---|-----------------|--|--|---|-----------------------------------|--|--|---|--|
| | | gospodarka mieszka- niowa dwelling economy | admini- stracja publiczna public administra- tion | oświata i wycho- wanie education | ochrona zdrowia health care | pomoc społeczna i pozostałe zadania w zakresie polityki społecznej social assistance and other tasks in sphere of social policy | gospodarka komunalna i ochrona środowiska municipal economy and envi- ronmental protection | kultura i ochrona dziedzic- twa na- rodowego culture and national heritage | kultura fizyczna physical education |
| w tys. zł in thous. zlotys | | | | | | | | | |
| PODREGION GDAŃSKI (dok.): SUBREGION (cont.): | | | | | | | | | |
| POWIATY (dok.): POWIATS (cont.): | | | | | | | | | |
| Nowodworski: | | | | | | | | | |
| Gmina miejska: Urban gmina: | | | | | | | | | |
| Krynica Morska | 57690,0 | 5854,1 | 40,0 | 152,7 | - | 626,3 | 10431,5 | - | 0,0 |
| Gmina miejsko-wiejska: Urban-rural gmina: | | | | | | | | | |
| Nowy Dwór Gdański | 50797,1 | 3103,1 | 283,4 | 114,0 | 1,0 | 8621,5 | 325,3 | 77,9 | 32,3 |
| Gminy wiejskie: Rural gminas: | | | | | | | | | |
| Ostaszewo | 8938,8 | 69,8 | 41,5 | 200,6 | - | 1536,0 | 42,5 | - | - |
| Stegna | 35314,5 | 1842,2 | 316,5 | 1433,7 | - | 4920,1 | 57,8 | - | 26,7 |
| Sztutowo | 26823,1 | 3450,3 | 132,0 | 313,9 | - | 1590,7 | 210,5 | 6,9 | 346,9 |
| Pucki: | | | | | | | | | |
| Gminy miejskie: Urban gminas: | | | | | | | | | |
| Hel | 16272,1 | 1206,0 | 159,1 | 14,6 | - | 1473,0 | 4636,8 | 3,3 | - |
| Jastarnia | 18542,5 | 3833,2 | 50,1 | 0,1 | - | 1175,4 | 66,5 | 180,9 | - |
| Puck | 30110,8 | 1374,6 | 325,7 | 770,7 | - | 5147,7 | 92,3 | - | 80,6 |
| Władysławowo | 55013,6 | 6049,9 | 252,1 | 1105,6 | - | 5551,1 | 274,9 | - | - |
| Gminy wiejskie: Rural gminas: | | | | | | | | | |
| Kosakowo | 43884,2 | 4455,4 | 84,9 | 361,0 | 0,0 | 3225,1 | 235,7 | 82,1 | 2,0 |
| Krokowa | 44182,7 | 1651,5 | 124,0 | 1805,4 | - | 5588,7 | 542,2 | 81,7 | 261,0 |
| Puck | 77157,1 | 750,4 | 642,4 | 1123,6 | - | 10945,2 | 2795,7 | 13,8 | 200,0 |
| Wejherowski: | | | | | | | | | |
| Gminy miejskie: Urban gminas: | | | | | | | | | |
| Reda | 49619,0 | 1557,4 | 128,9 | 933,6 | - | 7375,0 | 76,2 | - | 341,7 |
| Rumia | 110645,6 | 4824,5 | 403,5 | 1742,9 | 0,5 | 15529,5 | 121,8 | 8,0 | 1083,8 |
| Wejherowo | 147963,6 | 19045,2 | 660,9 | 2633,4 | 0,9 | 20489,1 | 92,9 | 4731,3 | 485,4 |
| Gminy wiejskie: Rural gminas: | | | | | | | | | |
| Choczewo | 18627,6 | 521,4 | 297,9 | 299,8 | - | 3987,7 | 6,8 | 18,0 | 11,5 |
| Gniewino | 38022,7 | 1398,8 | 430,6 | 525,4 | - | 5830,3 | 1490,9 | 10,0 | 263,7 |
| Linia | 26887,6 | 240,1 | 77,8 | 262,5 | - | 4964,8 | 92,1 | 46,4 | 166,3 |
| Luzino | 46585,8 | 754,5 | 177,1 | 604,2 | - | 8168,6 | 55,6 | 6,0 | 371,5 |
| Łęczycze | 38894,8 | 220,7 | 114,8 | 184,6 | - | 7374,3 | 97,0 | 248,1 | 5,0 |
| Szemud | 52474,8 | 500,3 | 173,8 | 819,3 | 0,1 | 7635,5 | 214,4 | 113,5 | 763,6 |
| Wejherowo | 66972,3 | 802,1 | 455,2 | 809,4 | 0,1 | 9759,1 | 3541,6 | 1,1 | 0,4 |

a Bez dochodów gmin mających również status miasta na prawach powiatu.

a Excluding revenue of gminas which are also cities with powiat status.

TABL. 6. DOCHODY BUDŻETÓW GMIN^a WEDŁUG WYBRANYCH DZIAŁÓW W 2012 R. (cd.)
REVENUE OF GMINAS' BUDGETS^a BY SELECTED DIVISIONS IN 2012 (cont.)

| WYSZCZEGÓLNIENIE SPECIFICATION | Ogółem Total | W tym Of which | | | | | | | |
|-----------------------------------|-----------------|--|--|---|-----------------------------------|--|--|---|--|
| | | gospodarka mieszka- niowa dwelling economy | admini- stracja publiczna public administra- tion | oświata i wycho- wanie education | ochrona zdrowia health care | pomoc społeczna i pozostałe zadania w zakresie polityki społecznej social assistance and other tasks in sphere of social policy | gospodarka komunalna i ochrona środowiska municipal economy and envi- ronmental protection | kultura i ochrona dziedzic- twa na- rodowego culture and national heritage | kultura fizyczna physical education |
| w tys. zł in thous. zlotys | | | | | | | | | |
| PODREGION SŁUPSKI: | | | | | | | | | |
| SUBREGION: | | | | | | | | | |
| POWIATY: | | | | | | | | | |
| POWIATS: | | | | | | | | | |
| Bytowski: | | | | | | | | | |
| Gminy miejsko-wiejskie: | | | | | | | | | |
| <i>Urban-rural gminas:</i> | | | | | | | | | |
| Bytów | 72555,2 | 3191,3 | 314,3 | 1411,4 | - | 11073,6 | 846,9 | 54,8 | 3 615,3 |
| Miastko | 54975,0 | 2474,1 | 191,0 | 1798,9 | - | 9847,5 | 935,9 | - | 133,4 |
| Gminy wiejskie: | | | | | | | | | |
| <i>Rural gminas:</i> | | | | | | | | | |
| Borzytuchom | 11259,6 | 404,8 | 53,0 | 130,7 | - | 1813,6 | 179,9 | - | - |
| Czarna Dąbrówka | 20923,9 | 919,6 | 76,3 | 143,0 | - | 4226,6 | 150,5 | 327,4 | - |
| Kołczygłowy | 17851,4 | 1028,3 | 70,7 | 403,2 | - | 2218,9 | 32,2 | 31,3 | - |
| Lipnica | 19864,6 | 293,7 | 88,5 | 452,2 | - | 3209,7 | 386,0 | 11,4 | - |
| Parchowo | 14085,9 | 288,8 | 72,3 | 1200,0 | - | 2123,2 | 3,3 | - | - |
| Studzienice | 14973,1 | 230,0 | 78,1 | 195,6 | 32,3 | 1798,8 | 282,9 | 17,5 | 515,3 |
| Trzebielino | 15972,7 | 33,9 | 728,8 | 406,0 | - | 2287,0 | 25,9 | 13,0 | 858,0 |
| Tuchomie | 18538,5 | 393,9 | 63,5 | 334,8 | - | 2235,1 | 659,1 | 255,8 | 440,3 |
| Chojnicki: | | | | | | | | | |
| Gmina miejska: | | | | | | | | | |
| <i>Urban gmina:</i> | | | | | | | | | |
| Chojnice | 107644,6 | 7525,6 | 504,1 | 2326,0 | 23,3 | 18669,0 | 519,5 | 104,7 | 74,3 |
| Gminy miejsko-wiejskie: | | | | | | | | | |
| <i>Urban-rural gminas:</i> | | | | | | | | | |
| Brusy | 55208,4 | 414,0 | 148,4 | 288,9 | 35,0 | 8511,3 | 7933,3 | 270,4 | 4,1 |
| Czersk | 67712,3 | 1758,5 | 179,9 | 1509,6 | 8,3 | 14614,3 | 864,9 | 49,9 | 128,5 |
| Gminy wiejskie: | | | | | | | | | |
| <i>Rural gminas:</i> | | | | | | | | | |
| Chojnice | 53776,2 | 701,7 | 217,7 | 857,9 | 0,2 | 9294,8 | 989,9 | 275,0 | 8,4 |
| Konarzyny | 9414,8 | 310,1 | 46,3 | 258,3 | - | 1658,8 | 234,1 | - | - |

^a Bez dochodów gmin mających również status miasta na prawach powiatu.

^a Excluding revenue of gminas which are also cities with powiat status.

TABL. 6. DOCHODY BUDŻETÓW GMIN^a WEDŁUG WYBRANYCH DZIAŁÓW W 2012 R. (cd.)
REVENUE OF GMINAS' BUDGETS^a BY SELECTED DIVISIONS IN 2012 (cont.)

| WYSZCZEGÓLNIENIE SPECIFICATION | Ogółem Total | W tym Of which | | | | | | | |
|---|-----------------|--|--|---|-----------------------------------|--|--|---|--|
| | | gospodarka mieszka- niowa dwelling economy | admini- stracja publiczna public administra- tion | oświata i wycho- wanie education | ochrona zdrowia health care | pomoc społeczna i pozostałe zadania w zakresie polityki społecznej social assistance and other tasks in sphere of social policy | gospodarka komunalna i ochrona środowiska municipal economy and envi- ronmental protection | kultura i ochrona dziedzic- twa na- rodowego culture and national heritage | kultura fizyczna physical education |
| w tys. zł in thous. zlotys | | | | | | | | | |
| PODREGION SŁUPSKI (dok.): SUBREGION (cont.): | | | | | | | | | |
| POWIATY (dok.): POWIATS (cont.): | | | | | | | | | |
| Człuchowski: | | | | | | | | | |
| Gmina miejska: Urban gmina: | | | | | | | | | |
| Człuchów | 42315,3 | 2485,6 | 220,1 | 682,3 | 2,8 | 8483,8 | 64,9 | 108,8 | 3,2 |
| Gminy miejsko-wiejskie: Urban-rural gminas: | | | | | | | | | |
| Czarne | 29256,3 | 1548,8 | 282,8 | 397,6 | - | 6497,9 | 1022,4 | 725,8 | 5,1 |
| Debrzno | 39847,2 | 268,9 | 129,5 | 1224,2 | - | 7160,6 | 298,5 | 19,4 | 473,0 |
| Gminy wiejskie: Rural gminas: | | | | | | | | | |
| Człuchów | 44439,7 | 1001,2 | 208,1 | 624,9 | - | 8430,9 | 1273,8 | 141,9 | 689,4 |
| Koczała | 11308,2 | 81,6 | 136,5 | 400,5 | - | 1792,0 | 26,2 | 431,2 | 16,7 |
| Przechlewo | 19883,5 | 164,2 | 113,3 | 701,1 | - | 4157,2 | 512,0 | 282,7 | 43,9 |
| Rzeczynica | 16096,6 | 323,0 | 122,4 | 216,9 | - | 2257,1 | 390,0 | 276,2 | 12,1 |
| Lęborski: | | | | | | | | | |
| Gminy miejskie: Urban gminas: | | | | | | | | | |
| Lębork | 105568,9 | 13422,6 | 543,9 | 5737,0 | 1,1 | 18343,5 | 1662,2 | 1351,2 | 1111,0 |
| Łeba | 23714,7 | 6095,8 | 137,8 | 182,6 | - | 1503,6 | 759,1 | 344,6 | - |
| Gminy wiejskie: Rural gminas: | | | | | | | | | |
| Cewice | 29167,8 | 457,2 | 585,9 | 509,3 | - | 5262,7 | 2386,6 | - | - |
| Nowa Wieś Lęborska | 41419,4 | 1057,2 | 224,9 | 1219,6 | - | 8014,1 | 330,9 | - | - |
| Wicko | 23563,9 | 1148,6 | 270,3 | 874,4 | 350,4 | 4784,9 | 597,5 | - | 29,2 |
| Słupski: | | | | | | | | | |
| Gmina miejska: Urban gmina: | | | | | | | | | |
| Ustka | 47416,7 | 6716,7 | 329,1 | 1778,1 | - | 5796,5 | 67,5 | 427,0 | 1,2 |
| Gmina miejsko-wiejska: Urban-rural gmina: | | | | | | | | | |
| Kępice | 31833,7 | 1341,7 | 79,3 | 733,5 | - | 5864,4 | 139,8 | 1157,7 | - |
| Gminy wiejskie: Rural gminas: | | | | | | | | | |
| Damnica | 19932,8 | 339,5 | 81,5 | 145,9 | - | 4046,1 | 493,7 | 0,3 | 1,2 |
| Dębница Kaszubska | 35990,5 | 1906,7 | 77,0 | 350,2 | 483,5 | 7031,7 | 46,1 | 185,2 | 681,1 |
| Głównyca | 31396,1 | 461,3 | 164,2 | 165,5 | - | 6911,8 | 49,9 | 18,8 | 139,6 |
| Kobylnica | 49055,0 | 4023,3 | 464,3 | 476,7 | 28,6 | 4987,7 | 230,6 | - | 184,9 |
| Potęgowo | 27181,3 | 402,5 | 143,3 | 80,1 | - | 5188,1 | 282,5 | 741,5 | - |
| Słupsk | 62982,3 | 2857,2 | 212,3 | 1314,8 | 260,0 | 7187,5 | 1365,9 | 312,5 | 60,0 |
| Smołdzino | 12104,3 | 876,6 | 137,4 | 85,4 | - | 2889,8 | 40,0 | - | 150,0 |
| Ustka | 35404,9 | 2996,3 | 109,8 | 385,4 | - | 4085,9 | 846,0 | 0,3 | 0,5 |

a Bez dochodów gmin mających również status miasta na prawach powiatu.

a Excluding revenue of gminas which are also cities with powiat status.

TABL. 6. DOCHODY BUDŻETÓW GMIN^a WEDŁUG WYBRANYCH DZIAŁÓW W 2012 R. (cd.)
REVENUE OF GMINAS' BUDGETS^a BY SELECTED DIVISIONS IN 2012 (cont.)

| WYSZCZEGÓLNIENIE SPECIFICATION | Ogółem Total | W tym Of which | | | | | | | |
|-----------------------------------|-----------------|--|--|---|-----------------------------------|--|--|---|--|
| | | gospodarka mieszka- niowa dwelling economy | admini- stracja publiczna public administra- tion | oświata i wycho- wanie education | ochrona zdrowia health care | pomoc społeczna i pozostałe zadania w zakresie polityki społecznej social assistance and other tasks in sphere of social policy | gospodarka komunalna i ochrona środowiska municipal economy and envi- ronmental protection | kultura i ochrona dziedzic- twa na- rodowego culture and national heritage | kultura fizyczna physical education |
| w tys. zł in thous. zlotys | | | | | | | | | |
| PODREGION STAROGARDZKI: | | | | | | | | | |
| SUBREGION: | | | | | | | | | |
| POWIATY: | | | | | | | | | |
| <i>POWIATS:</i> | | | | | | | | | |
| Kościerski: | | | | | | | | | |
| Gmina miejska: | | | | | | | | | |
| <i>Urban gmina:</i> | | | | | | | | | |
| Kościerzyna | 67285,9 | 2718,8 | 1968,7 | 1160,5 | 0,1 | 10449,7 | 49,9 | 402,4 | 368,3 |
| Gminy wiejskie: | | | | | | | | | |
| <i>Rural gminas:</i> | | | | | | | | | |
| Dziemiany | 15458,8 | 156,9 | 91,1 | 330,8 | - | 2556,5 | 177,1 | - | 11,3 |
| Karsin | 25291,1 | 102,7 | 72,9 | 309,9 | - | 4608,8 | 198,2 | 358,4 | - |
| Kościerzyna | 55562,5 | 1427,4 | 776,1 | 374,8 | - | 7768,5 | 3435,6 | 42,3 | 80,7 |
| Liniewo | 17320,3 | 277,7 | 137,6 | 253,9 | - | 3190,8 | 148,7 | 0,0 | 127,3 |
| Lipusz | 13187,4 | 751,5 | 63,1 | 278,5 | - | 1837,8 | 29,4 | 8,2 | 22,4 |
| Nowa Karczma | 24742,5 | 462,1 | 81,5 | 482,7 | - | 3612,1 | 68,6 | 214,8 | 833,0 |
| Stara Kiszewa | 22613,7 | 151,9 | 125,6 | 442,7 | - | 4319,0 | 8,1 | 206,8 | - |
| Kwidzyński: | | | | | | | | | |
| Gmina miejska: | | | | | | | | | |
| <i>Urban gmina:</i> | | | | | | | | | |
| Kwidzyn | 118220,7 | 4789,6 | 647,3 | 1044,7 | 2,1 | 14047,2 | 2172,8 | 69,1 | 3655,8 |
| Gmina miejsko-wiejska: | | | | | | | | | |
| <i>Urban-rural gmina:</i> | | | | | | | | | |
| Prabuty | 39944,9 | 744,2 | 320,3 | 930,1 | 2,5 | 8490,7 | 1211,2 | - | 1170,3 |
| Gminy wiejskie: | | | | | | | | | |
| <i>Rural gminas:</i> | | | | | | | | | |
| Gardeja | 26777,7 | 317,8 | 104,8 | 600,1 | - | 5273,3 | 12,4 | 150,7 | - |
| Kwidzyn | 32710,5 | 649,3 | 102,6 | 456,7 | - | 5004,1 | 2226,6 | 260,6 | 127,7 |
| Ryjewo | 16688,0 | 59,6 | 91,1 | 117,1 | - | 3179,2 | 156,2 | - | - |
| Sadlinki | 16496,4 | 403,2 | 65,0 | 53,6 | - | 2523,2 | 9,7 | 33,5 | 62,0 |

a Bez dochodów gmin mających również status miasta na prawach powiatu.

a Excluding revenue of gminas which are also cities with powiat status.

TABL. 6. DOCHODY BUDŻETÓW GMIN^a WEDŁUG WYBRANYCH DZIAŁÓW W 2012 R. (cd.)
REVENUE OF GMINAS' BUDGETS^a BY SELECTED DIVISIONS IN 2012 (cont.)

| WYSZCZEGÓLNIENIE SPECIFICATION | Ogółem Total | W tym Of which | | | | | | | |
|--------------------------------------|-----------------|--|--|---|-----------------------------------|--|--|---|--|
| | | gospodarka mieszka- niowa dwelling economy | admini- stracja publiczna public administra- tion | oświata i wycho- wanie education | ochrona zdrowia health care | pomoc społeczna i pozostałe zadania w zakresie polityki społecznej social assistance and other tasks in sphere of social policy | gospodarka komunalna i ochrona środowiska municipal economy and envi- ronmental protection | kultura i ochrona dziedzic- twa na- rodowego culture and national heritage | kultura fizyczna physical education |
| w tys. zł in thous. zlotys | | | | | | | | | |
| PODREGION STAROGARDZKI (cd.): | | | | | | | | | |
| SUBREGION (cont.): | | | | | | | | | |
| POWIATY (cd.): | | | | | | | | | |
| POWIATS (cont.): | | | | | | | | | |
| Malborski: | | | | | | | | | |
| Gmina miejska: | | | | | | | | | |
| <i>Urban gmina:</i> | | | | | | | | | |
| Malbork | 93656,5 | 5807,9 | 677,0 | 1059,8 | 34,6 | 16123,0 | 243,0 | 567,3 | 7,7 |
| Gmina miejsko-wiejska: | | | | | | | | | |
| <i>Urban-rural gmina:</i> | | | | | | | | | |
| Nowy Staw | 27419,8 | 2715,6 | 130,4 | 288,8 | 0,5 | 4794,5 | 17,0 | 2 287,3 | 16,7 |
| Gminy wiejskie: | | | | | | | | | |
| <i>Rural gminas:</i> | | | | | | | | | |
| Lichnowy | 16656,7 | 391,1 | 161,1 | 535,3 | 1,2 | 3411,1 | 67,0 | 5,1 | 33,2 |
| Malbork | 14322,2 | 408,6 | 55,0 | 1,9 | - | 2241,8 | 126,3 | - | - |
| Miłoradz | 11822,2 | 96,5 | 172,1 | 459,6 | 398,8 | 2152,8 | 44,0 | - | 63,1 |
| Stare Pole | 16092,7 | 279,3 | 407,6 | 229,7 | - | 2171,0 | 202,0 | 210,3 | 697,5 |
| Starogardzki: | | | | | | | | | |
| Gminy miejskie: | | | | | | | | | |
| <i>Urban gminas:</i> | | | | | | | | | |
| Czarna Woda | 10579,5 | 540,2 | 40,9 | 254,1 | - | 1873,4 | 1396,3 | 13,9 | 4,6 |
| Skórcz | 11868,0 | 232,8 | 91,3 | 294,1 | - | 1423,0 | 1660,4 | 25,0 | 0,0 |
| Starogard Gdański | 129712,9 | 5394,4 | 401,3 | 5580,0 | 29,0 | 22521,0 | 983,8 | 724,4 | 729,8 |
| Gmina miejsko-wiejska: | | | | | | | | | |
| <i>Urban-rural gmina:</i> | | | | | | | | | |
| Skarszewy | 40717,9 | 719,3 | 138,2 | 865,9 | - | 8242,8 | 123,9 | 165,8 | 0,2 |
| Gminy wiejskie: | | | | | | | | | |
| <i>Rural gminas:</i> | | | | | | | | | |
| Bobowo | 8886,5 | 181,2 | 42,8 | 118,4 | - | 1658,0 | 3,0 | 1,6 | - |
| Kaliska | 20867,2 | 513,8 | 67,0 | 338,9 | - | 3591,5 | 1292,9 | 28,0 | - |
| Lubichowo | 20714,3 | 488,2 | 88,1 | 862,1 | - | 3783,2 | 458,9 | 13,2 | 0,1 |
| Osieczna | 10367,2 | 204,6 | 86,5 | 1813,4 | - | 1703,9 | 35,9 | 4,7 | - |
| Osiek | 7182,1 | 85,0 | 73,6 | 53,8 | - | 1321,9 | 138,5 | 0,8 | 491,5 |
| Skórcz | 14516,5 | 54,7 | 43,2 | 43,0 | - | 3077,8 | 5,9 | 12,2 | 873,9 |
| Smętowo Graniczne | 18157,3 | 187,5 | 77,9 | 262,8 | 1,8 | 3087,4 | 208,6 | 155,9 | 677,8 |
| Starogard Gdański | 44141,4 | 1212,4 | 260,0 | 473,8 | - | 8018,8 | 2498,8 | 406,4 | 94,3 |
| Zblewo | 36732,4 | 655,0 | 499,9 | 471,5 | - | 6637,2 | 666,7 | 102,2 | 429,0 |

a Bez dochodów gmin mających również status miasta na prawach powiatu.

a Excluding revenue of gminas which are also cities with powiat status.

TABL. 6. DOCHODY BUDŻETÓW GMIN^a WEDŁUG WYBRANYCH DZIAŁÓW W 2011 R. (dok.)
REVENUE OF GMINAS BUDGETS^a BY SELECTED DIVISIONS IN 2011 (cont.)

| WYSZCZEGÓLNIENIE SPECIFICATION | Ogółem Total | W tym Of which | | | | | | | |
|---------------------------------------|-----------------|--|--|---|-----------------------------------|--|--|---|--|
| | | gospodarka mieszka- niowa dwelling economy | admini- stracja publiczna public administra- tion | oświata i wycho- wanie education | ochrona zdrowia health care | pomoc społeczna i pozostałe zadania w zakresie polityki społecznej social assistance and other tasks in sphere of social policy | gospodarka komunalna i ochrona środowiska municipal economy and envi- ronmental protection | kultura i ochrona dziedzic- twa na- rodowego culture and national heritage | kultura fizyczna physical education |
| w tys. zł in thous. zlotys | | | | | | | | | |
| PODREGION STAROGARDZKI (dok.): | | | | | | | | | |
| SUBREGION (cont.): | | | | | | | | | |
| POWIATY (dok.): | | | | | | | | | |
| POWIATS (cont.): | | | | | | | | | |
| Sztumski: | | | | | | | | | |
| Gminy miejsko-wiejskie: | | | | | | | | | |
| Urban-rural gminas: | | | | | | | | | |
| Dzierżgoń | 40145,2 | 1121,5 | 114,8 | 554,0 | - | 6940,7 | 674,4 | - | 1376,5 |
| Sztum | 55278,8 | 3175,6 | 502,7 | 495,7 | 0,0 | 8639,2 | 794,7 | 71,3 | 7,6 |
| Gminy wiejskie: | | | | | | | | | |
| Rural gminas: | | | | | | | | | |
| Mikołajki Pomorskie | 12398,9 | 92,0 | 53,3 | 112,2 | - | 2484,7 | 35,7 | - | 29,1 |
| Stary Dzierżgoń | 12967,3 | 75,2 | 53,8 | 238,8 | - | 2961,3 | 25,9 | - | -63,6 |
| Stary Targ | 21507,5 | 639,5 | 548,5 | 140,2 | - | 4226,8 | 110,2 | 2,9 | - |
| Tczewski: | | | | | | | | | |
| Gmina miejska: | | | | | | | | | |
| Urban gmina: | | | | | | | | | |
| Tczew | 181749,5 | 27021,3 | 1185,0 | 1078,7 | 4,0 | 26831,7 | 2734,2 | 6601,9 | 1761,4 |
| Gminy miejsko-wiejskie: | | | | | | | | | |
| Urban-rural gminas: | | | | | | | | | |
| Gniew | 43132,5 | 2193,6 | 233,5 | 51,2 | 0,1 | 10007,8 | 413,2 | 131,6 | 136,3 |
| Pelplin | 43696,5 | 735,4 | 156,6 | 1801,3 | 26,4 | 8406,7 | 1092,7 | 13,1 | 18,8 |
| Gminy wiejskie: | | | | | | | | | |
| Rural gminas: | | | | | | | | | |
| Morzeszczyn | 13778,6 | 120,0 | 94,6 | 80,9 | - | 2395,1 | 14,1 | 9,9 | - |
| Subkowy | 22799,7 | 336,2 | 70,5 | 227,3 | - | 3432,2 | 6,0 | 86,9 | 7,1 |
| Tczew | 36975,4 | 166,4 | 122,6 | 1019,5 | - | 5547,6 | 63,8 | 327,3 | 180,4 |

a Bez dochodów gmin mających również status miasta na prawach powiatu.

a Excluding revenue of gminas which are also cities with powiat status.

TABL. 7. DOCHODY BUDŻETÓW POWIATÓW WEDŁUG RODZAJÓW W 2012 R.
REVENUE OF POWIATS' BUDGETS BY TYPE IN 2012

| WYSZCZEGÓLNIENIE SPECIFICATION | Ogółem Grand total | Dochody własne Own revenue | | | Dotacje ogółem Total allocations | | Subwencja ogólna General subsidy | |
|-----------------------------------|-----------------------|-------------------------------|---|-----------------------------------|-------------------------------------|---|-------------------------------------|---|
| | | razem total | w tym udziały w podatku dochodowym of which share in income tax | | razem total | w tym celowe of which appropriated | razem total | w tym część oświatowa of which on educational tasks |
| | | | od osób prawnych corporate | od osób fizycznych personal | | | | |
| w tys. zł in thous. zlotys | | | | | | | | |
| OGÓŁEM | 1288096,3 | 375239,1 | 7415,8 | 175919,4 | 283421,2 | 219537,6 | 629436,0 | 518550,8 |
| TOTAL | | | | | | | | |
| Powiaty: | | | | | | | | |
| Powiats: | | | | | | | | |
| Bytowski | 79296,8 | 14565,2 | 375,8 | 7596,3 | 21634,1 | 14914,7 | 43097,5 | 31427,8 |
| Chojnicki | 98311,3 | 21575,4 | 229,5 | 10718,5 | 20264,6 | 13588,3 | 56471,3 | 47378,3 |
| Człuchowski | 84399,4 | 22624,1 | 255,0 | 5645,7 | 17773,7 | 14164,1 | 44001,6 | 34477,6 |
| Gdański | 53750,3 | 27076,0 | 1059,9 | 17246,7 | 9627,2 | 7467,3 | 17047,1 | 14424,6 |
| Kartuski | 96768,3 | 26156,4 | 425,3 | 15445,2 | 19418,8 | 13383,1 | 51193,1 | 45468,3 |
| Kościerski | 65661,1 | 15276,2 | 160,0 | 7172,3 | 12361,8 | 10355,8 | 38023,1 | 32483,5 |
| Kwidzyński | 77254,2 | 23020,8 | 1200,3 | 9909,0 | 15773,5 | 13643,3 | 38459,9 | 34344,0 |
| Lęborski | 63816,8 | 17435,6 | 205,0 | 8049,2 | 13386,2 | 9191,9 | 32995,0 | 28264,2 |
| Malborski | 74584,5 | 18757,0 | 454,4 | 7817,7 | 14463,2 | 12070,0 | 41364,4 | 34986,3 |
| Nowodworski | 39349,3 | 10151,2 | 51,5 | 3414,5 | 11399,1 | 6856,9 | 17799,0 | 10996,9 |
| Pucki | 55648,0 | 22856,5 | 374,2 | 10914,7 | 11168,4 | 9853,0 | 21623,1 | 18491,7 |
| Słupski | 80413,7 | 29250,3 | 395,5 | 10951,7 | 21705,5 | 19804,8 | 29457,9 | 17445,1 |
| Starogardzki | 121445,9 | 34955,8 | 249,8 | 14452,4 | 25922,1 | 21965,3 | 60567,9 | 50042,5 |
| Sztumski | 44161,5 | 9596,9 | 93,8 | 3867,1 | 9438,6 | 7162,9 | 25125,9 | 18490,9 |
| Tczewski | 117551,5 | 36007,1 | 1117,9 | 13915,4 | 27640,2 | 23134,3 | 53904,2 | 47625,4 |
| Wejherowski | 135683,7 | 45934,6 | 767,9 | 28803,0 | 31444,2 | 21981,9 | 58305,0 | 52203,7 |

TABL. 8. DOCHODY BUDŻETÓW POWIATÓW WEDŁUG WYBRANYCH DZIAŁÓW W 2012 R.
REVENUE OF POWIATS' BUDGETS BY SELECTED DIVISIONS IN 2012

| WYSZCZEGÓLNIENIE SPECIFICATION | Ogółem Total | W tym Of which | | | | | | | |
|-----------------------------------|------------------|---|--|--|--------------------------------|--|---|---|--|
| | | gospodarka mieszkaniowa dwelling economy | administracja publiczna public administration | oświata i wycho- wanie education | ochrona zdrowia health care | pomoc społeczna i pozostałe zadania w zakresie polityki społecznej social assistance and other tasks in sphere of social policy | gospodarka komunalna i ochrona środowiska municipal economy and environmental protection | kultura i ochrona dziedzictwa narodowego culture and national heritage | kultura fizyczna physical education |
| w tys. zł in thous. zlotys | | | | | | | | | |
| O G Ó Ł E M | 1288096,3 | 33537,4 | 8561,6 | 19098,8 | 51190,6 | 155672,5 | 10953,0 | 777,4 | 441,6 |
| TOTAL | | | | | | | | | |
| Powiaty: | | | | | | | | | |
| Powiats: | | | | | | | | | |
| Bytowski | 79296,8 | 314,0 | 705,0 | 4124,8 | 3383,3 | 6638,8 | 573,6 | 0,0 | 0,7 |
| Chojnicki | 98311,3 | 3113,1 | 418,6 | 1854,7 | 4128,4 | 5891,3 | 377,3 | 0,0 | 316,6 |
| Człuchowski | 84399,4 | 402,2 | 1037,6 | 80,4 | 4152,4 | 12117,4 | 1403,2 | - | 35,5 |
| Gdański | 53750,3 | 1415,3 | 632,0 | 292,4 | 12,9 | 4719,3 | 146,2 | - | - |
| Kartuski | 96768,3 | 351,6 | 544,5 | 3376,7 | 2568,8 | 7513,7 | 253,3 | 0,3 | 0,2 |
| Kościerski | 65661,1 | 451,2 | 309,5 | 374,9 | 2313,1 | 6978,6 | 364,9 | - | 33,9 |
| Kwidzyński | 77254,2 | 913,1 | 611,1 | 1548,2 | 3225,6 | 11895,1 | 1596,2 | 0,7 | - |
| Lęborski | 63816,8 | 726,1 | 731,1 | 632,7 | 2607,5 | 9540,7 | 183,1 | - | 8,6 |
| Malborski | 74584,5 | 4894,0 | 259,5 | 928,8 | 2714,8 | 6714,9 | 146,6 | - | 25,0 |
| Nowodworski | 39349,3 | 488,8 | 130,0 | 31,4 | 1916,6 | 6299,4 | 28,0 | 9,1 | - |
| Pucki | 55648,0 | 1295,6 | 276,4 | 820,0 | 1888,5 | 7720,2 | 348,3 | 1,0 | 0,1 |
| Słupski | 80413,7 | 3002,3 | 272,7 | 390,4 | 6163,0 | 17491,0 | 964,6 | 74,3 | - |
| Starogardzki | 121445,9 | 10962,3 | 406,0 | 1147,7 | 6246,5 | 15174,2 | 857,9 | - | - |
| Sztumski | 44161,5 | 1862,8 | 217,1 | 305,4 | 1751,0 | 1983,5 | 1305,0 | - | 4,0 |
| Tczewski | 117551,5 | 1261,3 | 1221,1 | 2624,7 | 3153,6 | 22835,1 | 1520,2 | 477,0 | 17,0 |
| Wejherowski | 135683,7 | 2083,7 | 789,4 | 565,6 | 4964,6 | 12159,3 | 884,6 | 215,0 | - |

TABL. 9. DOCHODY BUDŻETÓW MIAST NA PRAWACH POWIATU WEDŁUG RODZAJÓW W 2012 R.
REVENUE OF BUDGETS OF CITIES WITH POWIAT STATUS BY TYPE IN 2012

| WYSZCZEGÓLNIENIE SPECIFICATION | Ogółem Grand total | Dochody własne Own revenue | | | Dotacje ogółem Total allocations | | Subwencja ogólna General subsidy | |
|-----------------------------------|-----------------------|-------------------------------|---|-----------------------------------|-------------------------------------|---|-------------------------------------|---|
| | | razem total | w tym udziały w podatku dochodowym of which share in income tax | | razem total | w tym celowe of which ap- propriated | razem total | w tym część oświatowa of which on educational tasks |
| | | | od osób prawnych corporate | od osób fizycznych personal | | | | |
| w tys. zł in thous. zlotys | | | | | | | | |
| OGÓŁEM | 4798879,7 | 2589955,5 | 78668,5 | 954415,1 | 1413261,4 | 339937,1 | 795662,8 | 765829,7 |
| TOTAL | | | | | | | | |
| Gdańsk | 2933912,1 | 1470196,6 | 44995,9 | 525718,3 | 1045316,0 | 161628,7 | 418399,6 | 402250,2 |
| Gdynia | 1140920,8 | 697926,7 | 20340,0 | 288473,8 | 224850,0 | 101572,5 | 218144,0 | 212679,5 |
| Słupsk | 452267,1 | 236169,9 | 5639,1 | 80138,3 | 93156,5 | 58237,1 | 122940,7 | 117297,3 |
| Sopot | 271779,7 | 185662,3 | 7693,5 | 60084,7 | 49938,9 | 18498,8 | 36178,5 | 33602,7 |

TABL. 10. DOCHODY BUDŻETÓW MIAST NA PRAWACH POWIATU WEDŁUG WYBRANYCH DZIAŁÓW W 2012 R.
REVENUE OF BUDGETS OF CITIES WITH POWIAT STATUS BY SELECTED DIVISIONS IN 2012

| WYSZCZEGÓLNIENIE SPECIFICATION | Ogółem Total | W tym Of which | | | | | | | |
|-----------------------------------|------------------|--|--|---|-----------------------------------|---|--|---|--|
| | | gospodarka miesz- kaniowa dwelling economy | admi- nistracja publiczna public administra- tion | oświata i wycho- wanie education | ochrona zdrowia health care | pomoc społeczna i pozostałe zadania w zakresie polityki społecznej social assis- tance and other tasks in sphere of social policy | gospodarka komunalna i ochrona środowiska municipal economy and envi- ronmental protection | kultura i ochrona dziedzictwa narod- owego culture and national heritage | kultura fizyczna physical education |
| | | | | | | | | | |
| OGÓŁEM | 4798879,7 | 392714,4 | 16565,1 | 65244,6 | 13562,2 | 247962,6 | 43671,5 | 48468,7 | 49172,9 |
| TOTAL | | | | | | | | | |
| Gdańsk | 2933912,1 | 203919,8 | 8643,6 | 32096,8 | 8735,0 | 122303,4 | 17463,4 | 19813,3 | 16984,0 |
| Gdynia | 1140920,8 | 74466,4 | 4318,4 | 18599,1 | 4141,9 | 65608,0 | 14752,9 | 53,4 | 4926,3 |
| Słupsk | 452267,1 | 66971,2 | 2857,4 | 11321,7 | 672,5 | 47789,4 | 2025,9 | 88,6 | 13808,2 |
| Sopot | 271779,7 | 47357,0 | 745,7 | 3227,0 | 12,8 | 12261,8 | 9429,3 | 28513,4 | 13454,4 |

TABL. 11. WYDATKI BUDŻETÓW JEDNOSTEK SAMORZĄDU TERYTORIALNEGO WEDŁUG RODZAJÓW
EXPENDITURE OF LOCAL SELF-GOVERNMENT ENTITIES' BUDGETS BY TYPE

| WYSZCZEGÓLNIENIE SPECIFICATION a – 2011 r. b – 2012 r. | Ogółem Total | Gminy ¹ Gminas ¹ | Powiaty Powiats | Miasta na prawach powiatu Cities with powiat status | Województwo Voivodship |
|---|-------------------|---|--------------------|--|---------------------------|
| W TYSIĄCACH ZŁOTYCH IN THOUSAND ZLOTYS | | | | | |
| OGÓŁEM a | 11606567,0 | 4809216,7 | 1415350,2 | 4427917,3 | 954082,8 |
| TOTAL b | 11933886,2 | 4755546,3 | 1316451,3 | 4942040,3 | 919848,3 |
| Wydatki bieżące a | 8477590,0 | 3634399,3 | 1159502,5 | 3156123,0 | 527565,2 |
| Current expenditure b | 8954102,8 | 3881425,8 | 1160514,3 | 3363500,3 | 548662,4 |
| w tym: of which: | | | | | |
| Dotacje | 874544,7 | 255692,3 | 68000,3 | 311836,3 | 239015,8 |
| Allocations | 913646,3 | 281062,1 | 73467,7 | 323128,1 | 235988,4 |
| Świadczenia na rzecz osób fizycznych | 1042559,5 | 749819,9 | 52091,7 | 234975,5 | 5672,4 |
| Benefits for natural persons | 1082026,5 | 773264,6 | 58797,0 | 244016,9 | 5948,0 |
| Wydatki bieżące jednostek budżetowych | 6306512,7 | 2550568,2 | 1021428,3 | 2465922,4 | 268593,8 |
| Current expenditure of budgetary entities | 6604170,2 | 2700551,3 | 1005839,0 | 2612439,8 | 285340,1 |
| w tym: of which: | | | | | |
| wynagrodzenia | 3170182,6 | 1383370,5 | 574034,4 | 1101940,2 | 110837,5 |
| wages and salaries | 3308780,3 | 1458188,6 | 593894,1 | 1148813,7 | 107883,9 |
| pochodne od wynagrodzeń ² | 525211,7 | 240987,6 | 92777,1 | 174066,2 | 17380,8 |
| derivatives of wages and salaries ² | 595837,9 | 278883,2 | 100344,7 | 197585,4 | 19024,6 |
| zakup materiałów i usług | 2119911,1 | 751780,1 | 216791,6 | 1024007,4 | 127332,0 |
| purchase of materials and services | 2172169,3 | 768421,6 | 215305,2 | 1072753,8 | 115688,7 |
| Wydatki majątkowe a | 3128977,0 | 1174817,4 | 255847,7 | 1271794,3 | 426517,6 |
| Property expenditure b | 2979783,4 | 874120,5 | 155937,0 | 1578540,0 | 371185,9 |
| W tym inwestycyjne ³ | 3014766,4 | 1153818,4 | 253682,9 | 1197067,5 | 410197,6 |
| Of which investment expenditure ³ | 2855624,0 | 857926,7 | 154947,0 | 1501834,4 | 340915,9 |
| W % IN % | | | | | |
| OGÓŁEM a | 100,0 | 100,0 | 100,0 | 100,0 | 100,0 |
| TOTAL b | 100,0 | 100,0 | 100,0 | 100,0 | 100,0 |
| Wydatki bieżące a | 73,0 | 75,6 | 81,9 | 71,3 | 55,3 |
| Current expenditure b | 75,0 | 81,6 | 88,2 | 68,1 | 59,6 |
| w tym: of which: | | | | | |
| Dotacje | 7,5 | 5,3 | 4,8 | 7,0 | 25,1 |
| Allocations | 7,7 | 5,9 | 5,6 | 6,5 | 25,7 |
| Świadczenia na rzecz osób fizycznych | 9,0 | 15,6 | 3,7 | 5,3 | 0,6 |
| Benefits for natural persons | 9,1 | 16,3 | 4,5 | 4,9 | 0,6 |
| Wydatki bieżące jednostek budżetowych | 54,3 | 53,0 | 72,2 | 55,7 | 28,2 |
| Current expenditure of budgetary entities | 55,3 | 56,8 | 76,4 | 52,9 | 31,0 |
| w tym: of which: | | | | | |
| wynagrodzenia | 27,3 | 28,8 | 40,6 | 24,9 | 11,6 |
| wages and salaries | 27,7 | 30,7 | 45,1 | 23,2 | 11,7 |
| pochodne od wynagrodzeń ² | 4,5 | 5,0 | 6,6 | 3,9 | 1,8 |
| derivatives of wages and salaries ² | 5,0 | 5,9 | 7,6 | 4,0 | 2,1 |
| zakup materiałów i usług | 18,3 | 15,6 | 15,3 | 23,1 | 13,3 |
| purchase of materials and services | 18,2 | 16,2 | 16,4 | 21,7 | 12,6 |
| Wydatki majątkowe a | 27,0 | 24,4 | 18,1 | 28,7 | 44,7 |
| Property expenditure b | 25,0 | 18,4 | 11,8 | 31,9 | 40,4 |
| W tym inwestycyjne ³ | 26,0 | 24,0 | 17,9 | 27,0 | 43,0 |
| Of which investment expenditure ³ | 23,9 | 18,0 | 11,8 | 30,4 | 37,1 |

1 Bez wydatków gmin mających również status miasta na prawach powiatu. 2 Obejmują składki na obowiązkowe ubezpieczenia społeczne i Fundusz Pracy oraz składkę na Fundusz Emerytur Pomostowych. 3 Łącznie z dotacjami na finansowanie zadań inwestycyjnych samorządowych zakładów budżetowych.

1 Excluding expenditure of gminas which are also cities with powiat status. 2 Including contributions to compulsory social security and the Labour Fund as well as contribution to the Bridging Pension Fund. 3 Including allocations for financing investment tasks of self-government budgetary establishments.

TABL. 12. WYDATKI BUDŻETÓW JEDNOSTEK SAMORZĄDU TERYTORIALNEGO WEDŁUG WYBRANYCH DZIAŁÓW
LOCAL SELF-GOVERNMENT ENTITIES' BUDGETS EXPENDITURE BY SELECTED DIVISIONS

| WYSZCZEGÓLNIENIE SPECIFICATION a – 2011 r. b – 2012 r. | Ogółem Total | Gminy ¹ Gminas ¹ | Powiaty Powiats | Miasta na prawach powiatu Cities with powiat status | Wojewódz- two Voivodship |
|--|---------------------|---|--------------------|--|--------------------------------|
| W TYSIĄCACH ZŁOTYCH IN THOUSAND ZLOTYS | | | | | |
| OGÓŁEM | a 11606567,0 | 4809216,7 | 1415350,2 | 4427917,3 | 954082,8 |
| TOTAL | b 11933886,2 | 4755546,3 | 1316451,3 | 4942040,3 | 919848,3 |
| w tym: | | | | | |
| of which: | | | | | |
| Rolnictwo i łowiectwo | a 454029,3 | 294829,3 | 1645,9 | 65330,8 | 92223,3 |
| <i>Agriculture and hunting</i> | b 474296,9 | 233770,8 | 2341,7 | 108765,7 | 129418,7 |
| Wytwarzanie i zaopatrywanie w energię elektryczną, gaz i wodę | a 11418,5 | 10608,9 | - | 604,1 | 205,5 |
| <i>Electricity, gas and water supply</i> | b 9759,6 | 8441,4 | - | 450,6 | 867,6 |
| Transport i łączność | a 2298349,6 | 464542,8 | 231137,6 | 1278835,0 | 323834,2 |
| <i>Transport and communication</i> | b 2172099,4 | 278963,5 | 130497,0 | 1492532,3 | 270106,6 |
| Turystyka | a 162847,4 | 71700,8 | 7670,1 | 57142,2 | 26334,3 |
| <i>Tourism</i> | b 115942,6 | 50041,8 | 2037,3 | 33422,2 | 30441,3 |
| Gospodarka mieszkaniowa | a 385154,5 | 155108,8 | 12548,2 | 205375,1 | 12122,4 |
| <i>Dwelling economy</i> | b 493394,5 | 170888,4 | 18840,1 | 239781,6 | 63884,4 |
| Działalność usługowa | a 144643,9 | 13900,8 | 19225,7 | 103987,2 | 7530,2 |
| <i>Service activity</i> | b 185168,3 | 13388,9 | 17595,1 | 150333,2 | 3851,1 |
| Administracja publiczna | a 877719,1 | 411723,6 | 130189,1 | 253694,0 | 82112,4 |
| <i>Public administration</i> | b 903397,9 | 435731,1 | 134264,8 | 256049,1 | 77352,9 |
| Bezpieczeństwo publiczne i ochrona przeciwpożarowa | a 220906,0 | 68552,2 | 65057,9 | 86545,9 | 750,0 |
| <i>Public safety and fire care</i> | b 227820,9 | 70074,0 | 67026,6 | 90295,3 | 425,0 |
| Obsługa długu publicznego | a 174159,1 | 68125,6 | 16982,0 | 74982,2 | 14069,3 |
| <i>Public debt servicing</i> | b 245525,7 | 88343,5 | 20792,9 | 115394,3 | 20995,0 |
| Oświata i wychowanie | a 3178215,2 | 1612183,2 | 412889,3 | 1122067,6 | 31075,1 |
| <i>Education</i> | b 3405417,9 | 1739357,4 | 443693,5 | 1189684,8 | 32682,2 |
| Ochrona zdrowia | a 351094,8 | 41319,0 | 111130,8 | 39083,4 | 159561,6 |
| <i>Health care</i> | b 252090,4 | 38771,7 | 55636,3 | 39017,4 | 118665,0 |
| Pomoc społeczna i pozostałe zadania w zakresie polityki społecznej | a 1590247,0 | 868045,5 | 248786,1 | 430274,4 | 43141,0 |
| <i>Social assistance and other tasks in sphere of social policy</i> | b 1673216,8 | 912760,8 | 265139,7 | 450791,0 | 44525,3 |
| Edukacyjna opieka wychowawcza | a 278829,9 | 62627,4 | 120242,4 | 88757,9 | 7202,2 |
| <i>Educational care</i> | b 299005,6 | 64880,1 | 129837,8 | 95506,5 | 8781,2 |
| Gospodarka komunalna i ochrona środowiska | a 503907,2 | 303017,0 | 9633,9 | 190884,2 | 372,1 |
| <i>Municipal economy and environmental protection</i> | b 515143,4 | 288616,1 | 8288,9 | 216093,9 | 2144,5 |
| Kultura i ochrona dziedzictwa narodowego | a 483030,8 | 180660,3 | 7051,2 | 202800,7 | 92518,6 |
| <i>Culture and national heritage</i> | b 500040,3 | 199720,5 | 7148,7 | 204886,7 | 88284,4 |
| Kultura fizyczna | a 320220,4 | 157919,9 | 6135,8 | 144037,5 | 12127,2 |
| <i>Physical education</i> | b 309948,1 | 116972,1 | 4310,3 | 179920,3 | 8745,4 |

1 Bez wydatków gmin mających również status miasta na prawach powiatu.

1 Excluding expenditure of gminas which are also cities with powiat status.

TABL. 12. WYDATKI BUDŻETÓW JEDNOSTEK SAMORZĄDU TERYTORIALNEGO WEDŁUG WYBRANYCH DZIAŁÓW (dok.)
LOCAL SELF-GOVERNMENT ENTITIES' BUDGETS EXPENDITURE BY SELECTED DIVISIONS(cont.)

| WYSZCZEGÓLNIENIE SPECIFICATION a – 2011 r. b – 2012 r. | Ogółem Total | Gminy ¹ Gminas ¹ | Powiaty Powiats | Miasta na prawach powiatu Cities with powiat status | Wojewódz- two Voivodship | |
|--|-----------------|---|--------------------|--|--------------------------------|--------------|
| | W % IN % | | | | | |
| OGÓŁEM | a | 100,0 | 100,0 | 100,0 | 100,0 | 100,0 |
| TOTAL | b | 100,0 | 100,0 | 100,0 | 100,0 | 100,0 |
| w tym: of which: | | | | | | |
| Rolnictwo i łowiectwo | a | 3,9 | 6,1 | 0,1 | 1,5 | 9,7 |
| <i>Agriculture and hunting</i> | b | 4,0 | 4,9 | 0,2 | 2,2 | 14,1 |
| Wytwarzanie i zaopatrywanie w energię elektryczną, gaz i wodę | a | 0,1 | 0,2 | x | 0,0 | 0,0 |
| <i>Electricity, gas and water supply</i> | b | 0,1 | 0,2 | x | 0,0 | 0,1 |
| Transport i łączność | a | 19,8 | 9,7 | 16,3 | 28,9 | 33,9 |
| <i>Transport and communication</i> | b | 18,2 | 5,9 | 9,9 | 30,2 | 29,4 |
| Turystyka | a | 1,4 | 1,5 | 0,5 | 1,3 | 2,8 |
| <i>Tourism</i> | b | 1,0 | 1,1 | 0,2 | 0,7 | 3,3 |
| Gospodarka mieszkaniowa | a | 3,3 | 3,2 | 0,9 | 4,6 | 1,3 |
| <i>Dwelling economy</i> | b | 4,1 | 3,6 | 1,4 | 4,9 | 6,9 |
| Działalność usługowa | a | 1,3 | 0,3 | 1,4 | 2,3 | 0,8 |
| <i>Service activity</i> | b | 1,6 | 0,3 | 1,3 | 3,0 | 0,4 |
| Administracja publiczna | a | 7,6 | 8,6 | 9,2 | 5,7 | 8,6 |
| <i>Public administration</i> | b | 7,6 | 9,2 | 10,2 | 5,2 | 8,4 |
| Bezpieczeństwo publiczne i ochrona przeciwpożarowa | a | 1,9 | 1,4 | 4,6 | 2,0 | 0,1 |
| <i>Public safety and fire care</i> | b | 1,9 | 1,5 | 5,1 | 1,8 | 0,0 |
| Obsługa długu publicznego | a | 1,5 | 1,4 | 1,2 | 1,7 | 1,5 |
| <i>Public debt servicing</i> | b | 2,1 | 1,9 | 1,6 | 2,3 | 2,3 |
| Oświata i wychowanie | a | 27,4 | 33,5 | 29,2 | 25,3 | 3,3 |
| <i>Education</i> | b | 28,5 | 36,6 | 33,7 | 24,1 | 3,6 |
| Ochrona zdrowia | a | 3,0 | 0,9 | 7,9 | 0,9 | 16,7 |
| <i>Health care</i> | b | 2,1 | 0,8 | 4,2 | 0,8 | 12,9 |
| Pomoc społeczna i pozostałe zadania w zakresie polityki społecznej | a | 13,7 | 18,0 | 17,6 | 9,7 | 4,5 |
| <i>Social assistance and other tasks in sphere of social policy</i> | b | 14,0 | 19,2 | 20,1 | 9,2 | 4,9 |
| Edukacyjna opieka wychowawcza | a | 2,4 | 1,3 | 8,5 | 2,0 | 0,8 |
| <i>Educational care</i> | b | 2,5 | 1,4 | 9,9 | 1,9 | 1,0 |
| Gospodarka komunalna i ochrona środowiska | a | 4,3 | 6,3 | 0,7 | 4,3 | 0,0 |
| <i>Municipal economy and environmental protection</i> | b | 4,3 | 6,1 | 0,6 | 4,4 | 0,2 |
| Kultura i ochrona dziedzictwa narodowego | a | 4,2 | 3,8 | 0,5 | 4,6 | 9,7 |
| <i>Culture and national heritage</i> | b | 4,2 | 4,2 | 0,5 | 4,1 | 9,6 |
| Kultura fizyczna | a | 2,8 | 3,3 | 0,4 | 3,3 | 1,3 |
| <i>Physical education</i> | b | 2,6 | 2,5 | 0,3 | 3,6 | 1,0 |

1 Bez wydatków gmin mających również status miasta na prawach powiatu.

1 Excluding expenditure of gminas which are also cities with powiat status.

TABL. 13. WYDATKI BUDŻETÓW GMIN^a WEDŁUG RODZAJÓW W 2012 R.
EXPENDITURE OF GMINAS' BUDGETS^a BY TYPE IN 2012

| WYSZCZEGÓLNIENIE SPECIFICATION | Ogółem Grand total | Wydatki bieżące Current expenditure | | | | | | Wydatki majątkowe Property expenditure | |
|-----------------------------------|-----------------------|--|------------------------|--|---|---|---|---|---|
| | | razem total | w tym of which | | | | | razem total | w tym inwestycyjne ^c of which investment ^c |
| | | | dotacje allocations | świadczenia na rzecz osób fizycznych benefits for natural persons | wyna- grozienia wages and salaries | pochodne od wynagrodzeń ^b derivatives on wages and salaries ^b | zakup materiałów i usług purchase of mate- rials and services | | |
| w tys. zł in thous. zlotys | | | | | | | | | |
| OGÓŁEM | 4755546,3 | 3881425,8 | 281062,1 | 773264,6 | 1458188,6 | 278883,2 | 768421,6 | 874120,5 | 857926,7 |
| TOTAL | | | | | | | | | |
| PODREGION GDAŃSKI: | | | | | | | | | |
| SUBREGION: | | | | | | | | | |
| POWIATY: | | | | | | | | | |
| POWIATS: | | | | | | | | | |
| Gdański: | | | | | | | | | |
| Gmina miejska: | | | | | | | | | |
| Urban gmina: | | | | | | | | | |
| Pruszcz Gdański | 87278,0 | 67227,7 | 9187,1 | 7666,9 | 26962,8 | 4860,6 | 12099,3 | 20050,3 | 20050,3 |
| Gminy wiejskie: | | | | | | | | | |
| Rural gminas: | | | | | | | | | |
| Cedry Wielkie | 30060,7 | 19763,6 | 625,0 | 3514,1 | 7204,1 | 1429,7 | 5362,0 | 10297,1 | 10297,1 |
| Kolbudy | 54108,5 | 41517,5 | 6125,6 | 4814,9 | 14930,3 | 2841,1 | 9263,4 | 12591,0 | 12591,0 |
| Pruszcz Gdański | 72068,8 | 57153,3 | 6272,5 | 8552,0 | 21652,9 | 4316,3 | 12418,2 | 14915,4 | 11815,9 |
| Przywidz | 21040,6 | 16114,5 | 1250,6 | 3032,4 | 6091,6 | 1246,2 | 3747,7 | 4926,1 | 4826,1 |
| Pszczółki | 23362,6 | 19502,1 | 594,4 | 3135,1 | 8523,3 | 1646,0 | 4217,3 | 3860,5 | 3860,5 |
| Suchy Dąb | 16951,2 | 12866,2 | 283,2 | 2276,8 | 5473,8 | 865,5 | 2627,1 | 4085,0 | 4085,0 |
| Trąbki Wielkie | 35941,1 | 27647,0 | 1990,6 | 5709,1 | 11012,0 | 2169,1 | 4629,1 | 8294,0 | 8294,0 |
| Kartuski: | | | | | | | | | |
| Gminy miejsko-wiejskie: | | | | | | | | | |
| Urban-rural gminas: | | | | | | | | | |
| Kartuzy | 97525,1 | 84044,1 | 6154,2 | 18457,0 | 31217,6 | 5876,1 | 16493,0 | 13480,9 | 13480,9 |
| Żukowo | 96587,7 | 76507,2 | 8829,9 | 12097,2 | 29756,9 | 5691,2 | 14500,1 | 20080,4 | 20080,4 |
| Gminy wiejskie: | | | | | | | | | |
| Rural gminas: | | | | | | | | | |
| Chmielno | 24227,5 | 20475,7 | 1004,9 | 4129,8 | 8529,9 | 1622,1 | 4057,4 | 3751,8 | 3751,8 |
| Przodkowo | 26364,3 | 23346,9 | 358,5 | 4336,7 | 9191,3 | 1725,2 | 6068,5 | 3017,3 | 3017,3 |
| Sierakowice | 71229,7 | 54598,9 | 2934,6 | 12901,6 | 21215,9 | 4168,5 | 9428,4 | 16630,8 | 16630,8 |
| Somonino | 34924,0 | 29706,8 | 1509,8 | 7013,7 | 11928,3 | 2264,5 | 5431,0 | 5217,2 | 5217,2 |
| Stężycza | 39438,9 | 31047,3 | 1118,2 | 6674,8 | 13358,2 | 2442,3 | 6142,5 | 8391,6 | 8386,6 |
| Sulęczyo | 24206,6 | 17100,6 | 714,0 | 3897,5 | 6640,3 | 1335,1 | 3564,3 | 7106,0 | 7106,0 |
| Nowodworski: | | | | | | | | | |
| Gmina miejska: | | | | | | | | | |
| Urban gmina: | | | | | | | | | |
| Krynica Morska | 57655,1 | 24052,2 | 427,4 | 797,0 | 3865,3 | 711,1 | 2793,2 | 33602,9 | 33602,9 |
| Gmina miejsko-wiejska: | | | | | | | | | |
| Urban-rural gmina: | | | | | | | | | |
| Nowy Dwór Gdański ... | 48160,4 | 44029,0 | 2570,0 | 9081,0 | 17315,9 | 3308,2 | 7525,3 | 4131,4 | 4033,5 |
| Gminy wiejskie: | | | | | | | | | |
| Rural gminas: | | | | | | | | | |
| Ostaszewo | 8121,7 | 7927,5 | 444,5 | 1652,3 | 3328,4 | 662,5 | 1298,1 | 194,2 | 177,6 |
| Stegna | 31450,9 | 27361,6 | 700,7 | 5349,0 | 10351,4 | 2058,0 | 5280,3 | 4089,3 | 3865,9 |
| Sztutowo | 28652,7 | 20086,8 | 384,2 | 1865,1 | 4961,4 | 937,5 | 3020,5 | 8565,9 | 8501,2 |

a Bez dochodów gmin mających również status miasta na prawach powiatu. b Obejmują składki na obowiązkowe ubezpieczenia społeczne i Fundusz Pracy oraz składkę na Fundusz Emerytur Pomostowych. c Łącznie z dotacjami na finansowanie zadań inwestycyjnych samorządowych zakładów budżetowych.

a Excluding revenue of gminas which are also cities with powiat status. b Including contributions to compulsory social security and the Labour Fund as well as contribution to the Bridging Pension Fund. c Including allocations for financing investment tasks of self-government budgetary establishments.

TABL. 13. WYDATKI BUDŻETÓW GMIN^a WEDŁUG RODZAJÓW W 2012 R. (cd.)
EXPENDITURE OF GMINAS' BUDGETS^a BY TYPE IN 2012 (cont.)

| WYSZCZEGÓLNIENIE SPECIFICATION | Ogółem <i>Grand total</i> | Wydatki bieżące <i>Current expenditure</i> | | | | | | Wydatki majątkowe <i>Property expenditure</i> | |
|--|------------------------------|---|-------------------------------|--|---|---|---|--|---|
| | | razem <i>total</i> | w tym <i>of which</i> | | | | | razem <i>total</i> | w tym inwesty- cyjne ^c <i>of which investment^c</i> |
| | | | dotacje <i>allocations</i> | świadczenia na rzecz osób fizycz- nych <i>benefits for natural persons</i> | wyna- grozienia <i>wages and salaries</i> | pochodne od wynagrodzeń ^b <i>derivatives on wages and salaries^b</i> | zakup materiałów i usług <i>purchase of mate- rials and services</i> | | |
| w tys. zł <i>in thous. zlotys</i> | | | | | | | | | |
| PODREGION GDAŃSKI (dok.): | | | | | | | | | |
| SUBREGION (cont.): | | | | | | | | | |
| POWIATY (dok.): | | | | | | | | | |
| POWIATS (cont.): | | | | | | | | | |
| Pucki: | | | | | | | | | |
| Gminy miejskie: | | | | | | | | | |
| <i>Urban gminas:</i> | | | | | | | | | |
| Hel | 21370,7 | 11092,5 | 260,0 | 1426,1 | 5283,8 | 906,7 | 2500,3 | 10278,2 | 10278,2 |
| Jastarnia | 18027,3 | 16230,3 | 1731,2 | 1719,7 | 5892,6 | 1091,2 | 4751,7 | 1797,0 | 1797,0 |
| Puck | 37452,1 | 28295,6 | 2836,0 | 4850,0 | 10102,2 | 1826,5 | 6966,5 | 9156,5 | 9156,5 |
| Władysławowo | 54975,9 | 50227,3 | 2373,4 | 6516,0 | 18107,2 | 3385,0 | 13970,4 | 4748,7 | 4621,8 |
| Gminy wiejskie: | | | | | | | | | |
| <i>Rural gminas:</i> | | | | | | | | | |
| Kosakowo | 47388,2 | 33198,6 | 3485,1 | 3603,0 | 11788,7 | 2053,2 | 7058,3 | 14189,6 | 11989,7 |
| Krokowa | 50827,0 | 33509,9 | 1242,9 | 5934,7 | 12717,8 | 2493,4 | 8562,4 | 17317,1 | 17167,1 |
| Puck | 84356,3 | 66053,3 | 3743,3 | 11830,3 | 25578,9 | 5087,8 | 16396,6 | 18303,0 | 18303,0 |
| Wejherowski: | | | | | | | | | |
| Gminy miejskie: | | | | | | | | | |
| <i>Urban gminas:</i> | | | | | | | | | |
| Reda | 47842,7 | 44145,1 | 5171,5 | 7070,0 | 17051,2 | 3191,2 | 8718,9 | 3697,7 | 3697,7 |
| Rumia | 115957,3 | 98999,4 | 12402,2 | 16310,4 | 38789,7 | 7114,7 | 17467,4 | 16957,9 | 16957,9 |
| Wejherowo | 168025,3 | 119104,6 | 9826,3 | 23321,9 | 39469,5 | 7397,0 | 32466,3 | 48920,7 | 48920,7 |
| Gminy wiejskie: | | | | | | | | | |
| <i>Rural gminas:</i> | | | | | | | | | |
| Choczewo | 20484,7 | 16261,2 | 520,5 | 4423,7 | 5588,3 | 1170,2 | 3369,8 | 4223,6 | 4223,6 |
| Gniewino | 40069,4 | 29011,1 | 1198,7 | 5853,9 | 8496,2 | 1659,5 | 8659,1 | 11058,3 | 10643,3 |
| Linia | 24324,3 | 21424,0 | 633,3 | 5015,1 | 8614,4 | 1699,3 | 4383,6 | 2900,2 | 2900,2 |
| Luzino | 47516,1 | 43276,8 | 1439,9 | 9292,7 | 17552,2 | 3406,8 | 9420,1 | 4239,3 | 4239,3 |
| Łęczycze | 37112,4 | 32464,0 | 1394,0 | 8268,1 | 13004,3 | 2717,0 | 5401,2 | 4648,4 | 4648,4 |
| Szemud | 53368,3 | 47585,9 | 4986,9 | 8217,6 | 18615,6 | 3576,9 | 8637,3 | 5782,5 | 5782,5 |
| Wejherowo | 71652,4 | 57914,0 | 4634,1 | 10960,0 | 21372,9 | 4212,2 | 14091,1 | 13738,4 | 13738,4 |
| PODREGION SŁUPSKI: | | | | | | | | | |
| SUBREGION: | | | | | | | | | |
| POWIATY: | | | | | | | | | |
| POWIATS: | | | | | | | | | |
| Bytowski: | | | | | | | | | |
| Gminy miejsko-wiejskie: | | | | | | | | | |
| <i>Urban-rural gminas:</i> | | | | | | | | | |
| Bytów | 77007,7 | 58168,9 | 4781,3 | 10442,2 | 23893,4 | 4613,1 | 11215,4 | 18838,8 | 18438,8 |
| Miastko | 52810,4 | 50129,6 | 2297,1 | 10659,6 | 20116,1 | 3598,0 | 9917,7 | 2680,8 | 2580,8 |

a Bez dochodów gmin mających również status miasta na prawach powiatu. b Obejmują składki na obowiązkowe ubezpieczenia społeczne i Fundusz Pracy oraz składkę na Fundusz Emerytur Pomostowych. c Łącznie z dotacjami na finansowanie zadań inwestycyjnych samorządowych zakładów budżetowych.

a Excluding revenue of gminas which are also cities with powiat status. b Including contributions to compulsory social security and the Labour Fund as well as contribution to the Bridging Pension Fund. c Including allocations for financing investment tasks of self-government budgetary establishments.

TABL. 13. WYDATKI BUDŻETÓW GMIN^a WEDŁUG RODZAJÓW W 2012 R. (cd.)
EXPENDITURE OF GMINAS' BUDGETS^a BY TYPE IN 2012 (cont.)

| WYSZCZEGÓLNIENIE SPECIFICATION | Ogółem Grand total | Wydatki bieżące Current expenditure | | | | | | Wydatki majątkowe Property expenditure | |
|-----------------------------------|-----------------------|--|------------------------|---|---|---|---|---|---|
| | | razem total | w tym of which | | | | | razem total | w tym inwesty- cyjne ^c of which invest- ment ^c |
| | | | dotacje allocations | świadczenia na rzecz osób fizycz- nych benefits for natural persons | wyna- grozienia wages and salaries | pochodne od wynagrodzeń ^b derivatives on wages and salaries ^b | zakup materiałów i usług purchase of mate- rials and services | | |
| w tys. zł in thous. zlotys | | | | | | | | | |
| PODREGION SŁUPSKI (cd.): | | | | | | | | | |
| SUBREGION (cont.): | | | | | | | | | |
| POWIATY (cd.): | | | | | | | | | |
| POWIATS (cont.): | | | | | | | | | |
| Bytowski (dok.) (cont.): | | | | | | | | | |
| Gminy wiejskie: | | | | | | | | | |
| Rural gminas: | | | | | | | | | |
| Borzytuchom | 11233,2 | 9458,6 | 288,8 | 1927,2 | 4027,2 | 801,7 | 1791,9 | 1774,6 | 1774,6 |
| Czarna Dąbrówka | 21614,8 | 19168,7 | 1677,4 | 4339,4 | 7021,9 | 1338,4 | 3554,2 | 2446,1 | 2446,1 |
| Kołczygłowy | 18367,5 | 14143,4 | 460,2 | 2501,9 | 6091,2 | 1173,8 | 2834,1 | 4224,1 | 4224,1 |
| Lipnica | 23775,6 | 16933,1 | 253,5 | 3105,4 | 7660,8 | 1445,8 | 3025,8 | 6842,5 | 6842,5 |
| Parchowo | 16001,7 | 12210,2 | 496,3 | 2374,8 | 5209,7 | 1013,5 | 2420,0 | 3791,5 | 3791,5 |
| Studzienice | 14427,6 | 12626,3 | 478,8 | 2064,4 | 5561,8 | 1103,4 | 2722,3 | 1801,4 | 1801,4 |
| Trzebielino | 16124,2 | 11975,7 | 825,7 | 2564,6 | 4481,1 | 844,7 | 2553,1 | 4148,5 | 4148,5 |
| Tuchomie | 15382,4 | 12734,1 | 548,7 | 2396,9 | 5309,8 | 1067,1 | 2483,1 | 2648,3 | 2648,3 |
| Chojnicki: | | | | | | | | | |
| Gmina miejska: | | | | | | | | | |
| Urban gmina: | | | | | | | | | |
| Chojnice | 107648,9 | 95997,6 | 11509,3 | 19888,4 | 34196,4 | 6514,5 | 12810,8 | 11651,3 | 10685,5 |
| Gminy miejsko-wiejskie: | | | | | | | | | |
| Urban-rural gminas: | | | | | | | | | |
| Brusy | 54881,2 | 39623,4 | 2002,5 | 9472,2 | 15612,8 | 3125,0 | 6671,8 | 15257,8 | 14930,4 |
| Czersk | 65737,4 | 55071,6 | 1729,3 | 14596,5 | 19674,7 | 4033,4 | 11170,8 | 10665,8 | 10160,8 |
| Gminy wiejskie: | | | | | | | | | |
| Rural gminas: | | | | | | | | | |
| Chojnice | 54093,4 | 45380,2 | 4627,5 | 10323,4 | 15195,9 | 3001,3 | 5920,2 | 8713,2 | 7485,7 |
| Konarzyny | 10949,9 | 7364,4 | 213,5 | 1720,3 | 3121,5 | 608,7 | 1218,2 | 3585,5 | 3530,6 |
| Człuchowski: | | | | | | | | | |
| Gmina miejska: | | | | | | | | | |
| Urban gmina: | | | | | | | | | |
| Człuchów | 44124,5 | 35268,4 | 3922,3 | 8271,8 | 12192,9 | 2356,0 | 6455,6 | 8856,1 | 8281,2 |
| Gminy miejsko-wiejskie: | | | | | | | | | |
| Urban-rural gminas: | | | | | | | | | |
| Czarne | 27295,4 | 26453,0 | 1221,8 | 6954,4 | 9243,0 | 1675,5 | 4834,9 | 842,4 | 611,3 |
| Debrzno | 37999,8 | 28812,0 | 1601,6 | 7934,2 | 9605,8 | 2011,9 | 5301,8 | 9187,8 | 8958,6 |
| Gminy wiejskie: | | | | | | | | | |
| Rural gminas: | | | | | | | | | |
| Człuchów | 49901,1 | 38107,6 | 1091,1 | 9328,0 | 14037,7 | 2593,4 | 8015,6 | 11793,5 | 11545,8 |
| Koczała | 11754,0 | 9876,9 | 510,6 | 2232,4 | 3909,9 | 735,4 | 1662,2 | 1877,1 | 1877,1 |
| Przechlewo | 21004,5 | 17782,3 | 940,8 | 4041,5 | 7056,8 | 1432,8 | 2829,6 | 3222,2 | 3070,2 |
| Rzeczynica | 18338,0 | 13909,6 | 801,9 | 2364,5 | 5341,4 | 1039,8 | 3247,2 | 4428,4 | 4378,4 |

^a Bez dochodów gmin mających również status miasta na prawach powiatu. ^b Obejmują składki na obowiązkowe ubezpieczenia społeczne i Fundusz Pracy oraz składkę na Fundusz Emerytur Pomostowych. ^c Łącznie z dotacjami na finansowanie zadań inwestycyjnych samorządowych zakładów budżetowych.

^a Excluding revenue of gminas which are also cities with powiat status. ^b Including contributions to compulsory social security and the Labour Fund as well as contribution to the Bridging Pension Fund. ^c Including allocations for financing investment tasks of self-government budgetary establishments.

TABL. 13. WYDATKI BUDŻETÓW GMIN^a WEDŁUG RODZAJÓW W 2012 R. (cd.)
EXPENDITURE OF GMINAS' BUDGETS^a BY TYPE IN 2012 (cont.)

| WYSZCZEGÓLNIENIE SPECIFICATION | Ogółem Grand total | Wydatki bieżące Current expenditure | | | | | | Wydatki majątkowe Property expenditure | |
|-----------------------------------|-----------------------|--|------------------------|---|---|---|---|---|---|
| | | razem total | w tym of which | | | | | razem total | w tym inwesty- cyjne ^c of which invest- ment ^c |
| | | | dotacje allocations | świadczenia na rzecz osób fizycz- nych benefits for natural persons | wyna- grozienia wages and salaries | pochodne od wynagrodzeń ^b derivatives on wages and salaries ^b | zakup materiałów i usług purchase of mate- rials and services | | |
| w tys. zł in thous. zlotys | | | | | | | | | |
| PODREGION SŁUPSKI (dok.): | | | | | | | | | |
| SUBREGION (cont.): | | | | | | | | | |
| POWIATY (dok.): | | | | | | | | | |
| POWIATS (cont.): | | | | | | | | | |
| Lęborski: | | | | | | | | | |
| Gminy miejskie: | | | | | | | | | |
| Urban gminas: | | | | | | | | | |
| Lębork | 107148,6 | 93281,0 | 6301,5 | 18479,7 | 35252,4 | 6295,9 | 21535,1 | 13867,6 | 13781,6 |
| Łeba | 22606,3 | 17699,8 | 1044,1 | 2068,4 | 6679,9 | 1245,5 | 4824,8 | 4906,5 | 4906,5 |
| Gminy wiejskie: | | | | | | | | | |
| Rural gminas: | | | | | | | | | |
| Cewice | 27643,9 | 25414,7 | 3054,7 | 5943,6 | 8590,6 | 1638,9 | 4740,4 | 2229,2 | 2229,2 |
| Nowa Wieś Lęborska | 39287,3 | 37657,6 | 1569,9 | 8601,5 | 15059,6 | 2919,2 | 6678,6 | 1629,7 | 1629,7 |
| Wicko | 26356,9 | 23159,9 | 825,6 | 4522,5 | 8515,2 | 1593,9 | 5207,0 | 3197,0 | 3197,0 |
| Słupski: | | | | | | | | | |
| Gmina miejska: | | | | | | | | | |
| Urban gmina: | | | | | | | | | |
| Ustka | 47369,2 | 43798,2 | 2749,2 | 5800,2 | 17745,3 | 3179,8 | 11682,1 | 3571,0 | 3571,0 |
| Gmina miejsko-wiejska: | | | | | | | | | |
| Urban-rural gmina: | | | | | | | | | |
| Kępice | 33640,0 | 27079,5 | 1091,6 | 5695,2 | 10439,0 | 1982,9 | 5584,0 | 6560,5 | 5806,5 |
| Gminy wiejskie: | | | | | | | | | |
| Rural gminas: | | | | | | | | | |
| Damnica | 21964,3 | 18819,6 | 636,9 | 4417,7 | 7773,4 | 1532,8 | 2736,1 | 3144,7 | 3144,7 |
| Dębница Kaszubska | 39087,6 | 29690,7 | 2575,3 | 7047,4 | 10147,4 | 2019,6 | 4823,2 | 9396,9 | 9396,9 |
| Główczyce | 30938,2 | 28822,7 | 2442,3 | 6917,2 | 10519,6 | 1970,2 | 4481,6 | 2115,5 | 2115,5 |
| Kobylnica | 45515,9 | 38234,4 | 3723,8 | 5711,6 | 12961,9 | 2472,5 | 8691,8 | 7281,5 | 6827,1 |
| Potęgowo | 25883,2 | 21955,2 | 937,1 | 5421,0 | 8366,6 | 1626,6 | 3682,6 | 3928,1 | 3928,1 |
| Słupsk | 60946,1 | 42899,9 | 2639,2 | 7981,8 | 14836,8 | 2781,3 | 11300,2 | 18046,2 | 17546,2 |
| Smółdzino | 14586,8 | 11700,9 | 538,0 | 2057,3 | 5102,9 | 854,0 | 2233,5 | 2885,9 | 2885,9 |
| Ustka | 35052,2 | 24969,5 | 2341,6 | 4327,3 | 8472,3 | 1489,8 | 6163,7 | 10082,7 | 9872,7 |

a Bez dochodów gmin mających również status miasta na prawach powiatu. b Obejmują składki na obowiązkowe ubezpieczenia społeczne i Fundusz Pracy oraz składkę na Fundusz Emerytur Pomostowych. c Łącznie z dotacjami na finansowanie zadań inwestycyjnych samorządowych zakładów budżetowych.

a Excluding revenue of gminas which are also cities with powiat status. b Including contributions to compulsory social security and the Labour Fund as well as contribution to the Bridging Pension Fund. c Including allocations for financing investment tasks of self-government budgetary establishments.

TABL. 13. WYDATKI BUDŻETÓW GMIN^a WEDŁUG RODZAJÓW W 2012 R. (cd.)
EXPENDITURE OF GMINAS' BUDGETS^a BY TYPE IN 2012 (cont.)

| WYSZCZEGÓLNIENIE SPECIFICATION | Ogółem Grand total | Wydatki bieżące Current expenditure | | | | | | Wydatki majątkowe Property expenditure | |
|--------------------------------------|-----------------------|--|------------------------|--|---|---|----------------|--|---|
| | | razem total | w tym of which | | | | razem total | w tym inwestycyjne ^c of which investment ^c | |
| | | | dotacje allocations | świadczenia na rzecz osób fizycznych benefits for natural persons | wyna- grozienia wages and salaries | pochodne od wynagrodzeń ^b derivatives on wages and salaries ^b | | | zakup materiałów i usług purchase of mate- rials and services |
| w tys. zł in thous. zlotys | | | | | | | | | |
| PODREGION STARO- GARDZKI: | | | | | | | | | |
| SUBREGION: | | | | | | | | | |
| POWIATY: | | | | | | | | | |
| POWIATS: | | | | | | | | | |
| Kościerski: | | | | | | | | | |
| Gmina miejska: | | | | | | | | | |
| Urban gmina: | | | | | | | | | |
| Kościerzyna | 72960,4 | 56722,0 | 7359,7 | 11489,7 | 20955,5 | 3944,0 | 9824,3 | 16238,4 | 15733,4 |
| Gminy wiejskie: | | | | | | | | | |
| Rural gminas: | | | | | | | | | |
| Dziemiany | 16212,0 | 13244,0 | 274,8 | 2667,9 | 5823,9 | 1151,4 | 2474,5 | 2968,0 | 2968,0 |
| Karsin | 26901,0 | 19883,0 | 871,2 | 4524,8 | 7802,4 | 1525,7 | 3950,1 | 7018,0 | 6864,0 |
| Kościerzyna | 58389,2 | 42431,1 | 850,2 | 7999,7 | 17019,1 | 3256,8 | 9081,7 | 15958,1 | 15705,6 |
| Liniewo | 15761,7 | 13072,1 | 625,7 | 3214,6 | 5256,6 | 1031,8 | 2000,3 | 2689,6 | 2689,6 |
| Lipusz | 13435,4 | 10573,4 | 540,7 | 2090,4 | 4502,2 | 891,0 | 1923,6 | 2862,0 | 2862,0 |
| Nowa Karczmia | 23915,5 | 20394,3 | 583,3 | 4395,6 | 7825,1 | 1609,4 | 4108,7 | 3521,2 | 3521,2 |
| Stara Kiszewa | 26557,2 | 18255,3 | 375,5 | 4756,8 | 7401,3 | 1490,9 | 2825,5 | 8301,9 | 8301,9 |
| Kwidzyński: | | | | | | | | | |
| Gmina miejska: | | | | | | | | | |
| Urban gmina: | | | | | | | | | |
| Kwidzyn | 121260,4 | 109459,2 | 15237,9 | 17028,7 | 30316,0 | 5740,6 | 27526,8 | 11801,2 | 11481,2 |
| Gmina miejsko-wiejska: | | | | | | | | | |
| Urban-rural gmina: | | | | | | | | | |
| Prabuty | 39242,5 | 33647,7 | 2306,8 | 9527,0 | 11525,8 | 2365,2 | 5296,3 | 5594,7 | 5594,7 |
| Gminy wiejskie: | | | | | | | | | |
| Rural gminas: | | | | | | | | | |
| Gardeja | 24059,5 | 23237,1 | 1193,3 | 6050,6 | 9196,1 | 1890,8 | 2932,1 | 822,4 | 822,4 |
| Kwidzyn | 31828,3 | 28081,3 | 3055,9 | 6188,6 | 9167,5 | 1837,0 | 5464,4 | 3747,0 | 3621,9 |
| Ryjewo | 16171,1 | 15993,6 | 1170,9 | 4162,1 | 5723,6 | 1159,8 | 2265,8 | 177,5 | 177,5 |
| Sadlinki | 14670,0 | 13338,2 | 239,7 | 2697,6 | 5846,1 | 1123,3 | 2563,5 | 1331,9 | 1331,9 |

a Bez dochodów gmin mających również status miasta na prawach powiatu. b Obejmują składki na obowiązkowe ubezpieczenia społeczne i Fundusz Pracy oraz składkę na Fundusz Emerytur Pomostowych. c Łącznie z dotacjami na finansowanie zadań inwestycyjnych samorządowych zakładów budżetowych.

a Excluding revenue of gminas which are also cities with powiat status. b Including contributions to compulsory social security and the Labour Fund as well as contribution to the Bridging Pension Fund. c Including allocations for financing investment tasks of self-government budgetary establishments.

TABL. 13. WYDATKI BUDŻETÓW GMIN^a WEDŁUG RODZAJÓW W 2012 R. (cd.)
EXPENDITURE OF GMINAS' BUDGETS^a BY TYPE IN 2012 (cont.)

| WYSZCZEGÓLNIENIE SPECIFICATION | Ogółem Grand total | Wydatki bieżące Current expenditure | | | | | | Wydatki majątkowe Property expenditure | |
|---|-----------------------|--|------------------------|---|---|---|---|---|---|
| | | razem total | w tym of which | | | | | razem total | w tym inwesty- cyjne ^c of which invest- ment ^c |
| | | | dotacje allocations | świadczenia na rzecz osób fizycz- nych benefits for natural persons | wyna- grozienia wages and salaries | pochodne od wynagrodzeń ^b derivatives on wages and salaries ^b | zakup materiałów i usług purchase of mate- rials and services | | |
| w tys. zł in thous. zlotys | | | | | | | | | |
| PODREGION STARO- GARDZKI (cd.): SUBREGION (cont.): | | | | | | | | | |
| POWIATY (cd.): POWIATS (cont.): | | | | | | | | | |
| Malborski: | | | | | | | | | |
| Gmina miejska: Urban gmina: | | | | | | | | | |
| Malbork | 97555,5 | 84980,0 | 7640,1 | 18127,5 | 32804,8 | 5855,9 | 14635,3 | 12575,5 | 12175,5 |
| Gmina miejsko-wiejska: Urban-rural gmina: | | | | | | | | | |
| Nowy Staw | 26383,8 | 23272,5 | 1279,1 | 5369,8 | 8295,2 | 1721,7 | 3743,7 | 3111,3 | 3001,2 |
| Gminy wiejskie: Rural gminas: | | | | | | | | | |
| Lichnowy | 15928,7 | 14203,2 | 496,9 | 3667,6 | 5271,6 | 1116,7 | 2303,3 | 1725,5 | 1696,2 |
| Malbork | 13320,4 | 11825,3 | 801,6 | 2250,2 | 4747,7 | 907,5 | 1903,9 | 1495,1 | 1461,9 |
| Miłoradz | 12572,2 | 9577,1 | 534,4 | 1965,5 | 3674,0 | 750,0 | 1630,4 | 2995,1 | 2995,1 |
| Stare Pole | 18579,9 | 12334,0 | 697,9 | 2681,2 | 4966,7 | 941,2 | 2231,5 | 6245,9 | 6201,1 |
| Starogardzki: | | | | | | | | | |
| Gminy miejskie: Urban gminas: | | | | | | | | | |
| Czarna Woda | 9459,0 | 8962,8 | 296,3 | 2183,8 | 3694,6 | 736,6 | 1578,6 | 496,3 | 496,3 |
| Skórcz | 12752,8 | 9861,6 | 449,2 | 1851,9 | 3771,5 | 696,1 | 2313,8 | 2891,2 | 2501,7 |
| Starogard Gdański | 126095,7 | 120958,1 | 12078,5 | 23819,9 | 47565,7 | 8904,8 | 20499,1 | 5137,6 | 5137,6 |
| Gmina miejsko-wiejska: Urban-rural gmina: | | | | | | | | | |
| Skarszewy | 39222,6 | 38442,9 | 2184,3 | 8580,7 | 16596,6 | 3197,8 | 5639,7 | 779,7 | 779,7 |
| Gminy wiejskie: Rural gminas: | | | | | | | | | |
| Bobowo | 9100,0 | 7685,7 | 201,5 | 1778,8 | 3251,3 | 648,9 | 1306,2 | 1414,3 | 1414,3 |
| Kaliska | 22803,1 | 14563,1 | 357,8 | 3488,4 | 6029,9 | 1242,1 | 2589,2 | 8240,0 | 8240,0 |
| Lubichowo | 17634,9 | 17005,8 | 348,0 | 4403,4 | 6365,2 | 1333,5 | 3266,3 | 629,1 | 629,1 |
| Osieczna | 10584,3 | 8544,3 | 71,3 | 1865,8 | 3752,9 | 760,2 | 1470,8 | 2040,0 | 2040,0 |
| Osiek | 6679,0 | 6476,0 | 118,3 | 1282,5 | 2593,9 | 516,5 | 1558,2 | 203,0 | 203,0 |
| Skórcz | 14373,9 | 11896,4 | 118,2 | 3026,3 | 4358,2 | 884,3 | 2497,1 | 2477,5 | 2477,5 |
| Smętowo Graniczne ... | 16698,0 | 15550,7 | 639,1 | 3268,5 | 6252,9 | 1221,3 | 2881,5 | 1147,3 | 1147,3 |
| Starogard Gdański | 46085,7 | 35624,6 | 2202,6 | 8545,4 | 13788,3 | 2710,3 | 6508,8 | 10461,1 | 10461,1 |
| Zblewo | 40808,5 | 30064,4 | 973,9 | 7078,4 | 11889,1 | 2252,5 | 5770,2 | 10744,1 | 10482,6 |

a Bez dochodów gmin mających również status miasta na prawach powiatu. b Obejmują składki na obowiązkowe ubezpieczenia społeczne i Fundusz Pracy oraz składkę na Fundusz Emerytur Pomostowych. c Łącznie z dotacjami na finansowanie zadań inwestycyjnych samorządowych zakładów budżetowych.

a Excluding revenue of gminas which are also cities with powiat status. b Including contributions to compulsory social security and the Labour Fund as well as contribution to the Bridging Pension Fund. c Including allocations for financing investment tasks of self-government budgetary establishments.

TABL. 13. WYDATKI BUDŻETÓW GMIN^a WEDŁUG RODZAJÓW W 2012 R. (dok.)
EXPENDITURE OF GMINAS' BUDGETS^a BY TYPE IN 2012 (cont.)

| WYSZCZEGÓLNIENIE SPECIFICATION | Ogółem Grand total | Wydatki bieżące Current expenditure | | | | | | Wydatki majątkowe Property expenditure | | |
|--|-----------------------|--|------------------------|--|---|---|---|---|--|--|
| | | razem total | w tym of which | | | | | razem total | w tym inwestycyjne ^c of which investment ^c | |
| | | | dotacje allocations | świadczenia na rzecz osób fizycznych benefits for natural persons | wyna- grozienia wages and salaries | pochodne od wynagrodzeń ^b derivatives on wages and salaries ^b | zakup materiałów i usług purchase of mate- rials and services | | | |
| w tys. zł in thous. zlotys | | | | | | | | | | |
| PODREGION STARO- GARDZKI (dok.): SUBREGION (cont.): | | | | | | | | | | |
| POWIATY (dok.): POWIATS (cont.): | | | | | | | | | | |
| Sztumski: | | | | | | | | | | |
| Gminy miejsko-wiejskie: Urban-rural gminas: | | | | | | | | | | |
| Dzierzgoń | 33640,9 | 27262,3 | 954,9 | 6823,2 | 11121,8 | 2094,5 | 3776,4 | 6378,6 | 6378,6 | |
| Sztum | 50133,7 | 43144,9 | 4019,3 | 8773,6 | 15270,6 | 2908,8 | 9258,1 | 6988,8 | 6988,8 | |
| Gminy wiejskie: Rural gminas: | | | | | | | | | | |
| Mikołajki Pomorskie ... | 12930,2 | 10226,7 | 270,1 | 2653,3 | 4054,4 | 824,3 | 1645,5 | 2703,5 | 2703,5 | |
| Stary Dzierzgoń | 13228,7 | 12175,6 | 509,4 | 3184,5 | 4188,7 | 866,7 | 2314,6 | 1053,1 | 1053,1 | |
| Stary Targ | 20162,4 | 16996,9 | 564,5 | 4244,4 | 6025,9 | 1258,2 | 3178,2 | 3165,5 | 3165,5 | |
| Tczewski: | | | | | | | | | | |
| Gmina miejska: Urban gmina: | | | | | | | | | | |
| Tczew | 184942,2 | 144034,2 | 18443,5 | 27389,1 | 53504,3 | 9659,2 | 24931,8 | 40908,1 | 40908,1 | |
| Gminy miejsko-wiejskie: Urban-rural gminas: | | | | | | | | | | |
| Gniew | 45456,3 | 40031,9 | 1159,3 | 10273,4 | 15726,9 | 3082,5 | 7253,0 | 5424,4 | 5424,4 | |
| Pelplin | 47442,7 | 43016,4 | 1301,9 | 9378,2 | 17118,6 | 3342,5 | 8541,5 | 4426,2 | 4426,2 | |
| Gminy wiejskie: Rural gminas: | | | | | | | | | | |
| Morzeszczyn | 14222,8 | 12410,6 | 344,0 | 2797,0 | 4768,9 | 949,9 | 2067,2 | 1812,2 | 1812,2 | |
| Subkowy | 19733,1 | 16674,5 | 854,5 | 3374,9 | 6854,0 | 1362,8 | 2775,8 | 3058,6 | 3058,6 | |
| Tczew | 37044,9 | 28041,7 | 356,1 | 6279,7 | 10961,4 | 2222,7 | 6305,6 | 9003,1 | 9003,1 | |

^a Bez dochodów gmin mających również status miasta na prawach powiatu. ^b Obejmują składki na obowiązkowe ubezpieczenia społeczne i Fundusz Pracy oraz składkę na Fundusz Emerytur Pomostowych. ^c łącznie z dotacjami na finansowanie zadań inwestycyjnych samorządowych zakładów budżetowych.

^a Excluding revenue of gminas which are also cities with powiat status. ^b Including contributions to compulsory social security and the Labour Fund as well as contribution to the Bridging Pension Fund. ^c Including allocations for financing investment tasks of self-government budgetary establishments.

TABL. 14. WYDATKI BUDŻETÓW GMIN^a WEDŁUG WYBRANYCH DZIAŁÓW W 2012 R.
EXPENDITURE OF GMINAS' BUDGETS^a BY SELECTED DIVISIONS IN 2012

| WYSZCZEGÓLNIENIE SPECIFICATION | Ogółem Total | W tym Of which | | | | | | | |
|-----------------------------------|------------------|---|--|-----------------------------------|--------------------------------|--|---|---|--|
| | | gospodarka mieszkaniowa dwelling economy | administracja publiczna public administration | oświata i wychowanie education | ochrona zdrowia health care | pomoc społeczna i pozostałe zadania w zakresie polityki społecznej social assistance and other tasks in sphere of social policy | gospodarka komunalna i ochrona środowiska municipal economy and environmental protection | kultura i ochrona dziedzictwa narodowego culture and national heritage | kultura fizyczna physical education |
| w tys. zł in thous. zlotys | | | | | | | | | |
| O G Ó Ł E M | 4755546,3 | 170888,4 | 435731,1 | 1739357,4 | 38771,7 | 912760,8 | 288616,1 | 199720,5 | 116972,1 |
| TOTAL | | | | | | | | | |
| PODREGION GDAŃSKI: | | | | | | | | | |
| SUBREGION: | | | | | | | | | |
| POWIATY: | | | | | | | | | |
| POWIATS: | | | | | | | | | |
| Gdański: | | | | | | | | | |
| Gmina miejska: | | | | | | | | | |
| <i>Urban gmina:</i> | | | | | | | | | |
| Pruszcz Gdański | 87278,0 | 2297,2 | 8076,7 | 35153,9 | 734,5 | 10681,3 | 4676,2 | 4257,8 | 614,2 |
| Gminy wiejskie: | | | | | | | | | |
| <i>Rural gminas:</i> | | | | | | | | | |
| Cedry Wielkie | 30060,7 | 629,9 | 2395,7 | 7838,9 | 1965,0 | 3797,0 | 3877,8 | 1037,5 | 242,3 |
| Kolbudy | 54108,5 | 310,8 | 5978,0 | 21130,8 | 250,9 | 5528,9 | 1250,1 | 982,8 | 1187,9 |
| Pruszcz Gdański | 72068,8 | 1564,7 | 5191,6 | 32904,5 | 494,7 | 8643,8 | 1956,9 | 2494,0 | 563,8 |
| Przywidz | 21040,6 | 530,8 | 2241,8 | 7237,2 | 77,4 | 3506,3 | 532,4 | 393,1 | 678,9 |
| Pszczółki | 23362,6 | 2595,5 | 2998,6 | 9242,0 | 122,1 | 3616,7 | 885,0 | 423,8 | 327,4 |
| Suchy Dąb | 16951,2 | 76,6 | 1631,1 | 5185,6 | 26,5 | 3573,4 | 274,6 | 696,1 | 1191,0 |
| Trąbki Wielkie | 35941,1 | 550,0 | 2768,9 | 13738,1 | 135,4 | 6444,1 | 907,4 | 1056,5 | 488,5 |
| Kartuski: | | | | | | | | | |
| Gminy miejsko-wiejskie: | | | | | | | | | |
| <i>Urban-rural gminas:</i> | | | | | | | | | |
| Kartuzy | 97525,1 | 2976,7 | 8000,9 | 36496,4 | 598,7 | 24575,7 | 5656,2 | 5382,0 | 2198,3 |
| Żukowo | 96587,7 | 555,5 | 8323,6 | 39969,3 | 861,7 | 13071,5 | 10414,3 | 3167,6 | 1506,4 |
| Gminy wiejskie: | | | | | | | | | |
| <i>Rural gminas:</i> | | | | | | | | | |
| Chmielno | 24227,5 | 406,3 | 2511,5 | 9266,3 | 98,3 | 5252,5 | 919,0 | 1005,6 | 44,0 |
| Przodkowo | 26364,3 | 188,7 | 3673,3 | 9616,4 | 115,5 | 4493,2 | 828,9 | 1255,1 | 387,3 |
| Sierakowice | 71229,7 | 1377,1 | 4309,2 | 33100,7 | 6357,7 | 13776,2 | 3181,1 | 1166,9 | 1186,1 |
| Somonino | 34924,0 | 286,6 | 3366,0 | 16997,4 | 199,5 | 7671,9 | 590,1 | 1152,3 | 315,1 |
| Stężycza | 39438,9 | 374,5 | 2849,1 | 15799,3 | 1676,6 | 7866,4 | 951,3 | 943,7 | 742,3 |
| Sulęczyño | 24206,6 | 81,4 | 2234,3 | 12919,2 | 86,9 | 4093,4 | 419,1 | 648,5 | 1077,8 |

a Bez dochodów gmin mających również status miasta na prawach powiatu.

a Excluding revenue of gminas which are also cities with powiat status.

TABL. 14. WYDATKI BUDŻETÓW GMIN^a WEDŁUG WYBRANYCH DZIAŁÓW W 2012 R. (cd.)
EXPENDITURE OF GMINAS' BUDGETS^a BY SELECTED DIVISIONS IN 2012 (cont.)

| WYSZCZEGÓLNIENIE SPECIFICATION | Ogółem Total | W tym Of which | | | | | | | |
|---|-----------------|---|--|-----------------------------------|--------------------------------|--|---|---|--|
| | | gospodarka mieszkaniowa dwelling economy | administracja publiczna public administration | oświata i wychowanie education | ochrona zdrowia health care | pomoc społeczna i pozostałe zadania w zakresie polityki społecznej social assistance and other tasks in sphere of social policy | gospodarka komunalna i ochrona środowiska municipal economy and environmental protection | kultura i ochrona dziedzictwa narodowego culture and national heritage | kultura fizyczna physical education |
| w tys. zł in thous. zlotys | | | | | | | | | |
| PODREGION GDAŃSKI (dok.): SUBREGION: (cont.) | | | | | | | | | |
| POWIATY (dok.): POWIATS (cont.): | | | | | | | | | |
| Nowodworski: | | | | | | | | | |
| Gmina miejska: Urban gmina: | | | | | | | | | |
| Krynica Morska | 57655,1 | 653,6 | 3172,3 | 2431,1 | 122,3 | 974,3 | 19127,5 | 429,8 | 26,1 |
| Gmina miejsko-wiejska: Urban-rural gmina: | | | | | | | | | |
| Nowy Dwór Gdański | 48160,4 | 2590,2 | 3921,0 | 17921,3 | 290,0 | 11515,4 | 1328,4 | 1257,5 | 302,3 |
| Gminy wiejskie: Rural gminas: | | | | | | | | | |
| Ostaszewo | 8121,7 | 3,0 | 1111,3 | 3502,4 | 33,6 | 1900,1 | 321,0 | 584,1 | 20,0 |
| Stegna | 31450,9 | 1571,3 | 3564,9 | 12248,8 | 319,1 | 6135,4 | 1427,5 | 599,8 | 679,8 |
| Sztutowo | 28652,7 | 1326,8 | 2270,9 | 5094,9 | 187,1 | 2004,4 | 717,1 | 311,2 | 97,7 |
| Pucki: | | | | | | | | | |
| Gminy miejskie: Urban gminas: | | | | | | | | | |
| Hel | 21370,7 | 77,8 | 2208,8 | 4870,5 | 189,2 | 2301,8 | 10349,1 | 346,6 | 6,1 |
| Jastarnia | 18027,3 | 445,7 | 3062,4 | 4685,3 | 318,1 | 1728,8 | 3271,3 | 1100,9 | 81,9 |
| Puck | 37452,1 | 2289,3 | 3687,1 | 10250,7 | 324,6 | 6944,3 | 3279,3 | 757,2 | 1576,1 |
| Władysławowo | 54975,9 | 5846,6 | 5405,1 | 19022,6 | 797,1 | 7985,7 | 6891,5 | 1650,4 | 186,2 |
| Gminy wiejskie: Rural gminas: | | | | | | | | | |
| Kosakowo | 47388,2 | 2577,9 | 6007,2 | 15975,2 | 190,8 | 4288,6 | 3647,4 | 1049,3 | 592,2 |
| Krokowa | 50827,0 | 839,0 | 4464,9 | 22335,9 | 246,7 | 7178,5 | 2529,4 | 1626,4 | 199,4 |
| Puck | 84356,3 | 451,9 | 5230,3 | 40715,8 | 428,9 | 12415,7 | 6301,9 | 1803,3 | 913,1 |
| Wejherowski: | | | | | | | | | |
| Gminy miejskie: Urban gminas: | | | | | | | | | |
| Reda | 47842,7 | 586,4 | 4731,3 | 21124,6 | 444,4 | 8747,5 | 3548,0 | 418,3 | 1479,2 |
| Rumia | 115957,3 | 2879,4 | 8873,0 | 60199,2 | 1261,3 | 20420,1 | 5244,5 | 1906,6 | 4114,0 |
| Wejherowo | 168025,3 | 15223,4 | 12096,6 | 46253,1 | 1286,9 | 27992,3 | 4287,8 | 42817,7 | 1803,2 |
| Gminy wiejskie: Rural gminas: | | | | | | | | | |
| Choczewo | 20484,7 | 203,0 | 2253,8 | 6299,3 | 146,9 | 4711,6 | 648,0 | 321,4 | 221,6 |
| Gniewino | 40069,4 | 3141,8 | 3724,4 | 10043,8 | 268,7 | 7426,6 | 2143,7 | 943,3 | 5263,8 |
| Linia | 24324,3 | 179,2 | 1824,2 | 10323,8 | 134,9 | 5316,3 | 759,9 | 482,4 | 82,2 |
| Luzino | 47516,1 | 980,8 | 4314,6 | 21600,1 | 219,1 | 9009,6 | 1345,1 | 1104,7 | 1665,1 |
| Łęczycze | 37112,4 | 234,4 | 3230,5 | 18719,3 | 130,7 | 8492,8 | 808,2 | 1005,8 | 129,1 |
| Szemud | 53368,3 | 747,4 | 4866,8 | 25767,2 | 226,0 | 8812,3 | 1059,1 | 1088,3 | 809,8 |
| Wejherowo | 71652,4 | 1969,2 | 6493,4 | 27917,2 | 219,0 | 11542,2 | 8403,3 | 1617,2 | 425,1 |

a Bez dochodów gmin mających również status miasta na prawach powiatu.

a Excluding revenue of gminas which are also cities with powiat status.

TABL. 14. WYDATKI BUDŻETÓW GMIN^a WEDŁUG WYBRANYCH DZIAŁÓW W 2012 R. (cd.)
EXPENDITURE OF GMINAS' BUDGETS^a BY SELECTED DIVISIONS IN 2012 (cont.)

| WYSZCZEGÓLNIENIE SPECIFICATION | Ogółem Total | W tym Of which | | | | | | | |
|-----------------------------------|-----------------|---|--|-----------------------------------|--------------------------------|--|---|---|--|
| | | gospodarka mieszkaniowa dwelling economy | administracja publiczna public administration | oświata i wychowanie education | ochrona zdrowia health care | pomoc społeczna i pozostałe zadania w zakresie polityki społecznej social assistance and other tasks in sphere of social policy | gospodarka komunalna i ochrona środowiska municipal economy and environmental protection | kultura i ochrona dziedzictwa narodowego culture and national heritage | kultura fizyczna physical education |
| w tys. zł in thous. zlotys | | | | | | | | | |
| PODREGION SŁUPSKI: | | | | | | | | | |
| SUBREGION: | | | | | | | | | |
| POWIATY: | | | | | | | | | |
| POWIATS: | | | | | | | | | |
| Bytowski: | | | | | | | | | |
| Gminy miejsko-wiejskie: | | | | | | | | | |
| <i>Urban-rural gminas:</i> | | | | | | | | | |
| Bytów | 77007,7 | 1340,8 | 6338,9 | 29440,2 | 428,4 | 13915,0 | 4506,8 | 1603,7 | 12068,7 |
| Miastko | 52810,4 | 2723,9 | 6320,7 | 21184,1 | 325,5 | 11521,0 | 1953,4 | 1448,0 | 1498,1 |
| Gminy wiejskie: | | | | | | | | | |
| <i>Rural gminas:</i> | | | | | | | | | |
| Borzytuchom | 11233,2 | 402,1 | 1477,0 | 4757,1 | 23,0 | 1995,9 | 120,9 | 428,7 | 442,3 |
| Czarna Dąbrówka | 21614,8 | 84,1 | 2526,0 | 7546,4 | 86,5 | 4881,1 | 1962,2 | 1070,5 | 444,0 |
| Kotczygłowy | 18367,5 | 1166,4 | 1757,6 | 6962,4 | 88,9 | 2473,0 | 1040,7 | 408,6 | 439,8 |
| Lipnica | 23775,6 | 466,3 | 2662,4 | 8024,8 | 69,0 | 3592,8 | 861,2 | 879,4 | 301,6 |
| Parchowo | 16001,7 | 264,7 | 1692,2 | 7481,5 | 31,2 | 2346,7 | 224,7 | 514,2 | 103,8 |
| Studzienice | 14427,6 | 138,7 | 2018,3 | 6213,1 | 52,9 | 2221,8 | 383,7 | 496,2 | 408,7 |
| Trzebielino | 16124,2 | 171,9 | 1453,0 | 5720,5 | 45,6 | 2762,6 | 1522,7 | 604,2 | 1703,1 |
| Tuchomie | 15382,4 | 224,5 | 1747,8 | 6008,6 | 36,5 | 2565,6 | 1214,4 | 540,0 | 954,4 |
| Chojnicki: | | | | | | | | | |
| Gmina miejska: | | | | | | | | | |
| <i>Urban gmina:</i> | | | | | | | | | |
| Chojnice | 107648,9 | 1664,4 | 8898,9 | 39655,6 | 943,5 | 24956,0 | 12276,3 | 3627,4 | 3464,4 |
| Gminy miejsko-wiejskie: | | | | | | | | | |
| <i>Urban-rural gminas:</i> | | | | | | | | | |
| Brusy | 54881,2 | 273,0 | 4228,6 | 18740,4 | 260,9 | 9224,7 | 11443,1 | 2330,0 | 519,0 |
| Czersk | 65737,4 | 3426,7 | 4257,0 | 22859,1 | 350,8 | 17176,3 | 3385,2 | 1902,0 | 709,5 |
| Gminy wiejskie: | | | | | | | | | |
| <i>Rural gminas:</i> | | | | | | | | | |
| Chojnice | 54093,4 | 636,9 | 4511,6 | 19793,4 | 264,5 | 10864,3 | 4481,5 | 3299,2 | 663,8 |
| Konarzyny | 10949,9 | 29,5 | 1148,3 | 3294,1 | 89,2 | 1804,8 | 607,6 | 537,5 | 19,9 |

a Bez dochodów gmin mających również status miasta na prawach powiatu.

a Excluding revenue of gminas which are also cities with powiat status.

TABL. 14. WYDATKI BUDŻETÓW GMIN^a WEDŁUG WYBRANYCH DZIAŁÓW W 2012 R. (cd.)
EXPENDITURE OF GMINAS' BUDGETS^a BY SELECTED DIVISIONS IN 2012 (cont.)

| WYSZCZEGÓLNIENIE SPECIFICATION | Ogółem Total | W tym Of which | | | | | | | |
|--|-----------------|---|--|-----------------------------------|--------------------------------|--|---|---|--|
| | | gospodarka mieszkaniowa dwelling economy | administracja publiczna public administration | oświata i wychowanie education | ochrona zdrowia health care | pomoc społeczna i pozostałe zadania w zakresie polityki społecznej social assistance and other tasks in sphere of social policy | gospodarka komunalna i ochrona środowiska municipal economy and environmental protection | kultura i ochrona dziedzictwa narodowego culture and national heritage | kultura fizyczna physical education |
| w tys. zł in thous. zlotys | | | | | | | | | |
| PODREGION SŁUPSKI (dok.): SUBREGION: (cont.): | | | | | | | | | |
| POWIATY (dok.): POWIATS (cont.): | | | | | | | | | |
| Człuchowski: | | | | | | | | | |
| Gmina miejska: Urban gmina: | | | | | | | | | |
| Człuchów | 44124,5 | 1141,7 | 3647,0 | 12337,6 | 346,0 | 10778,8 | 2602,7 | 2169,1 | 873,0 |
| Gminy miejsko-wiejskie: Urban-rural gminas: | | | | | | | | | |
| Czarne | 27295,4 | 1215,3 | 3164,1 | 8765,6 | 128,9 | 8068,7 | 1169,2 | 1567,0 | 307,9 |
| Debrzno | 37999,8 | 119,5 | 2994,9 | 11610,6 | 134,0 | 8887,8 | 1829,7 | 1211,7 | 1143,9 |
| Gminy wiejskie: Rural gminas: | | | | | | | | | |
| Człuchów | 49901,1 | 353,7 | 3932,6 | 15083,7 | 117,5 | 9526,1 | 4952,6 | 602,8 | 1902,7 |
| Koczała | 11754,0 | 166,9 | 1601,4 | 3986,1 | 46,8 | 2483,9 | 120,6 | 976,2 | 75,5 |
| Przechlewo | 21004,5 | 45,5 | 2348,9 | 7712,4 | 69,3 | 4798,2 | 527,7 | 792,4 | 434,3 |
| Rzeczonica | 18338,0 | 398,8 | 2171,0 | 4775,6 | 53,4 | 2922,0 | 730,8 | 1350,2 | 108,8 |
| Lęborski: | | | | | | | | | |
| Gminy miejskie: Urban gminas: | | | | | | | | | |
| Lębork | 107148,6 | 5464,7 | 7751,9 | 40865,9 | 898,7 | 24768,7 | 7810,5 | 5304,5 | 4027,5 |
| Łeba | 22606,3 | 497,7 | 3545,7 | 6316,2 | 696,0 | 2361,8 | 4182,0 | 763,8 | 145,6 |
| Gminy wiejskie: Rural gminas: | | | | | | | | | |
| Cewice | 27643,9 | 627,8 | 3593,0 | 11608,8 | 74,1 | 6159,7 | 1457,3 | 811,1 | 326,6 |
| Nowa Wieś Lęborska | 39287,3 | 2041,2 | 3043,1 | 16624,6 | 147,1 | 9778,0 | 597,3 | 1133,1 | 205,8 |
| Wicko | 26356,9 | 1977,1 | 2630,4 | 8770,2 | 488,3 | 5853,5 | 1187,5 | 614,9 | 155,3 |
| Słupski: | | | | | | | | | |
| Gmina miejska: Urban gmina: | | | | | | | | | |
| Ustka | 47369,2 | 3366,9 | 6747,2 | 16530,2 | 553,2 | 8641,0 | 3553,3 | 1509,3 | 1126,6 |
| Gmina miejsko-wiejska: Urban-rural gmina: | | | | | | | | | |
| Kępice | 33640,0 | 1200,0 | 2526,5 | 12513,4 | 129,0 | 7631,6 | 589,2 | 2547,4 | 650,8 |
| Gminy wiejskie: Rural gminas: | | | | | | | | | |
| Damnica | 21964,3 | 107,0 | 1916,8 | 8256,6 | 77,9 | 4656,7 | 1554,4 | 492,8 | 471,2 |
| Dębica Kaszubska | 39087,6 | 1405,6 | 3063,0 | 13257,9 | 89,4 | 8294,5 | 987,1 | 935,1 | 1894,7 |
| Główczyce | 30938,2 | 196,7 | 3155,8 | 12066,2 | 56,1 | 8021,1 | 617,5 | 1541,8 | 12,3 |
| Kobylnica | 45515,9 | 3992,1 | 3654,1 | 13240,3 | 489,2 | 6284,8 | 1417,6 | 3652,5 | 1535,2 |
| Potęgowo | 25883,2 | 537,0 | 2374,0 | 8452,1 | 97,6 | 6120,7 | 626,0 | 914,9 | 262,8 |
| Słupsk | 60946,1 | 2295,4 | 4168,4 | 20822,6 | 385,4 | 8891,0 | 3440,5 | 1535,3 | 712,3 |
| Smółdzino | 14586,8 | 604,8 | 1949,4 | 4140,2 | 46,8 | 3570,7 | 721,4 | 569,6 | 301,5 |
| Ustka | 35052,2 | 968,1 | 4286,1 | 7525,9 | 252,2 | 5146,0 | 2473,1 | 1207,5 | 422,2 |

a Bez dochodów gmin mających również status miasta na prawach powiatu.

a Excluding revenue of gminas which are also cities with powiat status.

TABL. 14. WYDATKI BUDŻETÓW GMIN^a WEDŁUG WYBRANYCH DZIAŁÓW W 2012 R. (cd.)
EXPENDITURE OF GMINAS' BUDGETS^a BY SELECTED DIVISIONS IN 2012 (cont.)

| WYSZCZEGÓLNIENIE SPECIFICATION | Ogółem Total | W tym Of which | | | | | | | |
|-----------------------------------|-----------------|---|--|--|--------------------------------|--|---|---|--|
| | | gospodarka mieszkaniowa dwelling economy | administracja publiczna public administration | oświata i wycho- wanie education | ochrona zdrowia health care | pomoc społeczna i pozostałe zadania w zakresie polityki społecznej social assistance and other tasks in sphere of social policy | gospodarka komunalna i ochrona środowiska municipal economy and environmental protection | kultura i ochrona dziedzictwa narodowego culture and national heritage | kultura fizyczna physical education |
| w tys. zł in thous. zlotys | | | | | | | | | |
| PODREGION STAROGARDZKI: | | | | | | | | | |
| SUBREGION: | | | | | | | | | |
| POWIATY: | | | | | | | | | |
| POWIATS: | | | | | | | | | |
| Kościerski: | | | | | | | | | |
| Gmina miejska: | | | | | | | | | |
| Urban gmina: | | | | | | | | | |
| Kościerzyna | 72960,4 | 6996,8 | 7183,3 | 26086,6 | 692,0 | 14497,9 | 3009,2 | 3404,3 | 2180,9 |
| Gminy wiejskie: | | | | | | | | | |
| Rural gminas: | | | | | | | | | |
| Dziemiany | 16212,0 | 165,5 | 2038,4 | 6228,6 | 62,2 | 2882,8 | 560,5 | 367,5 | 66,2 |
| Karsin | 26901,0 | 334,0 | 2072,9 | 8953,2 | 117,6 | 5188,5 | 765,6 | 810,6 | 137,3 |
| Kościerzyna | 58389,2 | 695,4 | 5484,7 | 20584,7 | 221,9 | 9613,9 | 4067,2 | 1146,1 | 1438,1 |
| Liniewo | 15761,7 | 91,8 | 2000,3 | 5707,3 | 52,7 | 3928,8 | 622,5 | 368,0 | 89,4 |
| Lipusz | 13435,4 | 827,0 | 1626,2 | 4798,1 | 45,9 | 2333,7 | 268,3 | 431,2 | 278,1 |
| Nowa Karczma | 23915,5 | 465,3 | 2237,5 | 9278,6 | 73,9 | 4537,4 | 395,4 | 850,9 | 1233,5 |
| Stara Kiszewa | 26557,2 | 90,9 | 2101,8 | 9078,0 | 120,6 | 4757,4 | 417,2 | 778,6 | 54,6 |
| Kwidzyński: | | | | | | | | | |
| Gmina miejska: | | | | | | | | | |
| Urban gmina: | | | | | | | | | |
| Kwidzyn | 121260,4 | 10644,1 | 9012,5 | 32224,6 | 844,5 | 22798,4 | 10114,8 | 5709,2 | 11277,7 |
| Gmina miejsko-wiejska: | | | | | | | | | |
| Urban-rural gmina: | | | | | | | | | |
| Prabuty | 39242,5 | 389,3 | 3959,4 | 14175,1 | 232,3 | 11148,1 | 2791,8 | 847,1 | 1304,1 |
| Gminy wiejskie: | | | | | | | | | |
| Rural gminas: | | | | | | | | | |
| Gardeja | 24059,5 | 246,1 | 2472,6 | 9958,7 | 137,1 | 6409,0 | 883,3 | 935,6 | 237,9 |
| Kwidzyn | 31828,3 | 1541,0 | 3194,2 | 11690,2 | 154,6 | 7068,9 | 1642,5 | 1510,0 | 290,6 |
| Ryjewo | 16171,1 | 203,8 | 1858,2 | 6623,3 | 48,5 | 4250,9 | 617,9 | 511,1 | 118,5 |
| Sadlinki | 14670,0 | 225,2 | 1753,3 | 6593,3 | 82,9 | 2987,2 | 320,0 | 179,7 | 84,3 |

a Bez dochodów gmin mających również status miasta na prawach powiatu.

a Excluding revenue of gminas which are also cities with powiat status.

TABL. 14. WYDATKI BUDŻETÓW GMIN^a WEDŁUG WYBRANYCH DZIAŁÓW W 2012 R. (cd.)
EXPENDITURE OF GMINAS' BUDGETS^a BY SELECTED DIVISIONS IN 2012 (cont.)

| WYSZCZEGÓLNIENIE SPECIFICATION | Ogółem Total | W tym Of which | | | | | | | |
|--|-----------------|---|--|--|--------------------------------|--|---|---|--|
| | | gospodarka mieszkaniowa dwelling economy | administracja publiczna public administration | oświata i wycho- wanie education | ochrona zdrowia health care | pomoc społeczna i pozostałe zadania w zakresie polityki społecznej social assistance and other tasks in sphere of social policy | gospodarka komunalna i ochrona środowiska municipal economy and environmental protection | kultura i ochrona dziedzictwa narodowego culture and national heritage | kultura fizyczna physical education |
| w tys. zł in thous. zlotys | | | | | | | | | |
| PODREGION STAROGARDZKI (cd.): | | | | | | | | | |
| SUBREGION (cont.): | | | | | | | | | |
| POWIATY (cd.): | | | | | | | | | |
| POWIATS (cont.): | | | | | | | | | |
| Malborski: | | | | | | | | | |
| Gmina miejska: Urban gmina: | | | | | | | | | |
| Malbork | 97555,5 | 1871,2 | 8619,2 | 41943,9 | 843,8 | 24557,8 | 3808,1 | 4204,7 | 1560,1 |
| Gmina miejsko-wiejska: Urban-rural gmina: | | | | | | | | | |
| Nowy Staw | 26383,8 | 996,0 | 3055,2 | 8487,3 | 117,6 | 5728,7 | 1027,1 | 4032,7 | 356,8 |
| Gminy wiejskie: Rural gminas: | | | | | | | | | |
| Lichnowy | 15928,7 | 158,8 | 1961,5 | 5953,5 | 40,0 | 4164,0 | 316,4 | 528,2 | 312,5 |
| Malbork | 13320,4 | 56,6 | 1629,9 | 4805,8 | 59,8 | 3005,9 | 325,4 | 551,4 | 113,5 |
| Miłoradz | 12572,2 | 23,1 | 1257,1 | 3762,9 | 643,8 | 2604,6 | 327,7 | 419,0 | 85,0 |
| Stare Pole | 18579,9 | 53,0 | 2165,4 | 5534,6 | 56,3 | 2906,4 | 564,5 | 744,2 | 1085,7 |
| Starogardzki: | | | | | | | | | |
| Gminy miejskie: Urban gminas: | | | | | | | | | |
| Czarna Woda | 9459,0 | 337,7 | 1354,2 | 3742,5 | 46,4 | 2440,2 | 373,8 | 331,5 | 147,2 |
| Skórcz | 12752,8 | 249,7 | 1512,5 | 4306,4 | 61,6 | 1868,0 | 3292,9 | 362,0 | 59,7 |
| Starogard Gdański | 126095,7 | 2148,3 | 12004,2 | 51921,0 | 899,3 | 29340,9 | 5830,6 | 3588,5 | 3444,4 |
| Gmina miejsko-wiejska: Urban-rural gmina: | | | | | | | | | |
| Skarszewy | 39222,6 | 491,1 | 3783,7 | 18695,9 | 185,7 | 10507,5 | 862,6 | 954,0 | 746,7 |
| Gminy wiejskie: Rural gminas: | | | | | | | | | |
| Bobowo | 9100,0 | 193,5 | 965,3 | 3404,2 | 37,7 | 1982,4 | 153,7 | 283,7 | 39,1 |
| Kaliska | 22803,1 | 75,3 | 1649,8 | 6357,9 | 66,0 | 4111,7 | 3423,2 | 403,2 | 122,9 |
| Lubichowo | 17634,9 | 207,2 | 1491,9 | 7986,2 | 76,6 | 4200,8 | 861,5 | 323,2 | 48,7 |
| Osieczna | 10584,3 | 290,6 | 1351,2 | 5606,3 | 27,8 | 2013,8 | 202,6 | 107,0 | 45,1 |
| Osiek | 6679,0 | 81,7 | 933,9 | 2402,7 | 35,6 | 1713,5 | 281,7 | 268,7 | 69,8 |
| Skórcz | 14373,9 | 80,6 | 1436,5 | 5010,4 | 35,9 | 3672,8 | 323,3 | 126,8 | 905,9 |
| Smętowo Graniczne | 16698,0 | 79,9 | 1979,7 | 6670,6 | 140,8 | 3638,9 | 424,6 | 832,4 | 6,2 |
| Starogard Gdański | 46085,7 | 1247,3 | 5080,3 | 16011,1 | 131,4 | 9396,5 | 3593,7 | 3316,8 | 813,1 |
| Zblewo | 40808,5 | 77,6 | 5182,8 | 13810,2 | 141,7 | 8090,5 | 2470,6 | 532,0 | 1114,1 |

a Bez dochodów gmin mających również status miasta na prawach powiatu.

a Excluding revenue of gminas which are also cities with powiat status.

TABL. 14. WYDATKI BUDŻETÓW GMIN^a WEDŁUG WYBRANYCH DZIAŁÓW W 2012 R. (dok.)
EXPENDITURE OF GMINAS' BUDGETS^a BY SELECTED DIVISIONS IN 2012 (cont.)

| WYSZCZEGÓLNIENIE SPECIFICATION | Ogółem Total | W tym Of which | | | | | | | |
|---|-----------------|---|--|--|--------------------------------|--|---|---|--|
| | | gospodarka mieszkaniowa dwelling economy | administracja publiczna public administration | oświata i wycho- wanie education | ochrona zdrowia health care | pomoc społeczna i pozostałe zadania w zakresie polityki społecznej social assistance and other tasks in sphere of social policy | gospodarka komunalna i ochrona środowiska municipal economy and environmental protection | kultura i ochrona dziedzictwa narodowego culture and national heritage | kultura fizyczna physical education |
| w tys. zł in thous. zlotys | | | | | | | | | |
| PODREGION STAROGARDZKI (dok.): | | | | | | | | | |
| SUBREGION (cont.): | | | | | | | | | |
| POWIATY (dok.): | | | | | | | | | |
| POWIATS (cont.): | | | | | | | | | |
| Sztumski: | | | | | | | | | |
| Gminy miejsko-wiejskie: | | | | | | | | | |
| <i>Urban-rural gminas:</i> | | | | | | | | | |
| Dzierżgoń | 33640,9 | 1226,6 | 2256,9 | 11395,9 | 123,3 | 8557,2 | 971,6 | 801,9 | 2689,1 |
| Sztum | 50133,7 | 3122,6 | 4984,3 | 16530,7 | 189,6 | 11179,6 | 2070,9 | 3253,8 | 493,7 |
| Gminy wiejskie: | | | | | | | | | |
| <i>Rural gminas:</i> | | | | | | | | | |
| Mikołajki Pomorskie | 12930,2 | 83,0 | 1738,0 | 3855,9 | 34,3 | 3045,5 | 194,7 | 892,9 | 73,6 |
| Stary Dzierżgoń | 13228,7 | 34,5 | 1395,4 | 5247,2 | 36,7 | 3569,2 | 486,1 | 347,5 | 199,7 |
| Stary Targ | 20162,4 | 508,5 | 2116,8 | 6795,1 | 40,7 | 4652,7 | 334,3 | 497,6 | 264,7 |
| Tczewski: | | | | | | | | | |
| Gmina miejska: | | | | | | | | | |
| <i>Urban gmina:</i> | | | | | | | | | |
| Tczew | 184942,2 | 28403,7 | 13523,7 | 58016,0 | 1083,6 | 36123,1 | 11228,7 | 7870,2 | 6300,9 |
| Gminy miejsko-wiejskie: | | | | | | | | | |
| <i>Urban-rural gminas:</i> | | | | | | | | | |
| Gniew | 45456,3 | 3106,5 | 4746,7 | 15696,0 | 230,0 | 12581,8 | 1644,8 | 998,0 | 1355,5 |
| Pelplin | 47442,7 | 546,8 | 4173,4 | 21028,6 | 229,8 | 11250,9 | 1381,0 | 1527,5 | 357,5 |
| Gminy wiejskie: | | | | | | | | | |
| <i>Rural gminas:</i> | | | | | | | | | |
| Morzeszczyń | 14222,8 | 470,9 | 1657,0 | 5041,2 | 38,6 | 2865,7 | 245,3 | 405,7 | 216,4 |
| Subkowy | 19733,1 | 158,9 | 2348,1 | 7497,3 | 45,7 | 3728,3 | 257,1 | 631,7 | 605,2 |
| Tczew | 37044,9 | 233,2 | 4012,5 | 13017,7 | 124,8 | 6475,5 | 969,6 | 1555,7 | 285,2 |

a Bez dochodów gmin mających również status miasta na prawach powiatu.

a Excluding revenue of gminas which are also cities with powiat status.

TABL. 15. WYDATKI BUDŻETÓW POWIATÓW WEDŁUG RODZAJÓW W 2012 R.
EXPENDITURE OF POWIATS' BUDGETS BY TYPE IN 2012

| WYSZCZEGÓLNIENIE SPECIFICATION | Ogółem Grand total | Wydatki bieżące Current expenditure | | | | | | Wydatki majątkowe Property expenditure | |
|-----------------------------------|-----------------------|--|------------------------|---|---|---|---|---|--|
| | | razem total | w tym of which | | | | | razem total | w tym inwesty- cyjne ^b of which investment ^b |
| | | | dotacje allocations | świadczenia na rzecz osób fizycz- nych benefits for natural persons | wyna- grozienia wages and salaries | pochodne od wyna- grożeń ^a derivatives on wages and salaries ^a | zakup materiałów i usług purchase of materi- als and services | | |
| w tys. zł in thous. zlotys | | | | | | | | | |
| O G Ó Ł E M | 1316451,3 | 1160514,3 | 73467,7 | 58797,0 | 593894,1 | 100344,7 | 215305,2 | 155937,0 | 154947,0 |
| TOTAL | | | | | | | | | |
| Powiaty: | | | | | | | | | |
| Powiats: | | | | | | | | | |
| Bytowski | 93113,0 | 73031,9 | 3905,9 | 3732,8 | 38426,0 | 6470,5 | 13693,0 | 20081,1 | 19761,1 |
| Chojnicki | 93099,4 | 81459,9 | 2830,6 | 4289,9 | 45125,0 | 7763,5 | 12159,7 | 11639,5 | 11639,5 |
| Człuchowski | 86150,0 | 74243,3 | 1369,8 | 2191,7 | 39017,4 | 6893,0 | 16764,8 | 11906,7 | 11906,7 |
| Gdański | 50635,0 | 45558,4 | 6223,4 | 3462,9 | 20343,0 | 3181,3 | 9323,9 | 5076,6 | 5076,6 |
| Kartuski | 98726,9 | 87419,1 | 9482,4 | 3450,4 | 42945,1 | 7202,3 | 16357,2 | 11307,8 | 10757,8 |
| Kościerski | 69565,6 | 63249,7 | 2653,9 | 3653,5 | 34976,0 | 5938,7 | 9936,5 | 6315,9 | 6315,9 |
| Kwidzyński | 79161,1 | 70346,8 | 4519,2 | 5056,5 | 35510,6 | 5890,7 | 12261,3 | 8814,3 | 8694,3 |
| Lęborski | 64628,8 | 61273,4 | 1821,7 | 2739,4 | 35344,5 | 5922,7 | 9527,0 | 3355,3 | 3355,3 |
| Malborski | 79722,0 | 63758,6 | 2337,6 | 4115,1 | 35325,5 | 6049,7 | 9856,9 | 15963,4 | 15963,4 |
| Nowodworski | 40368,2 | 34848,2 | 2403,6 | 1446,9 | 17562,7 | 2742,7 | 6584,1 | 5519,9 | 5519,9 |
| Pucki | 54190,7 | 53246,2 | 2672,6 | 2098,7 | 27543,4 | 4474,0 | 12262,3 | 944,5 | 944,5 |
| Słupski | 77848,3 | 70319,1 | 5754,6 | 4206,6 | 30739,5 | 5769,3 | 14001,1 | 7529,3 | 7529,3 |
| Starogardzki | 121086,1 | 114344,4 | 7573,5 | 5963,1 | 52637,7 | 9134,0 | 22110,0 | 6741,7 | 6741,7 |
| Sztumski | 42334,2 | 37493,0 | 1528,6 | 3876,0 | 18370,7 | 3182,4 | 5625,7 | 4841,3 | 4841,3 |
| Tczewski | 122066,0 | 109546,4 | 6666,4 | 2952,8 | 62062,1 | 10249,1 | 19478,8 | 12519,5 | 12519,5 |
| Wejherowski | 143756,0 | 120375,8 | 11723,9 | 5560,7 | 57964,9 | 9480,8 | 25362,9 | 23380,2 | 23380,2 |

a Obejmują składki na obowiązkowe ubezpieczenia społeczne i Fundusz Pracy oraz składkę na Fundusz Emerytur Pomostowych. b łącznie z dotacjami na finansowanie zadań inwestycyjnych samorządowych zakładów budżetowych.

a Including contributions to compulsory social security and the Labour Fund as well as contribution to the Bridging Pension Fund. b Including allocations for financing investment tasks of self-government budgetary establishments.

TABL. 16. WYDATKI BUDŻETÓW POWIATÓW WEDŁUG WYBRANYCH DZIAŁÓW W 2012 R.
EXPENDITURE OF POWIATS' BUDGETS BY SELECTED DIVISIONS IN 2012

| WYSZCZEGÓLNIENIE SPECIFICATION | Ogółem Total | W tym Of which | | | | | | | |
|-----------------------------------|------------------|--|--|---|-----------------------------------|--|--|--|--|
| | | gospodarka mieszka- niowa dwelling economy | admi- nistracja publiczna public administra- tion | oświata i wycho- wanie education | ochrona zdrowia health care | pomoc społeczna i pozostałe zadania w zakresie polityki społecznej social assis- tance and other tasks in sphere of social policy | gospodarka komunalna i ochrona środowiska municipal economy and envi- ronmental protection | kultura i ochrona dziedzictwa narodowego culture and national heritage | kultura fizyczna physical education |
| w tys. zł in thous. zlotys | | | | | | | | | |
| OGÓŁEM | 1316451,3 | 18840,1 | 134264,8 | 443693,5 | 55636,3 | 265139,7 | 8288,9 | 7148,7 | 4310,3 |
| TOTAL | | | | | | | | | |
| Powiaty: | | | | | | | | | |
| Powiats: | | | | | | | | | |
| Bytowski | 93113,0 | 66,9 | 11596,2 | 36448,0 | 3833,1 | 13742,0 | 501,9 | 115,5 | 1181,9 |
| Chojnicki | 93099,4 | 685,9 | 8386,3 | 44507,2 | 4158,4 | 11788,5 | 448,0 | 1660,9 | 718,1 |
| Człuchowski | 86150,0 | 235,3 | 5161,5 | 20795,9 | 3694,8 | 17898,3 | 201,7 | 10,0 | 548,6 |
| Gdański | 50635,0 | 506,6 | 9295,5 | 11772,0 | 20,3 | 9970,3 | 147,2 | 161,8 | 48,2 |
| Kartuski | 98726,9 | 227,9 | 12215,1 | 38420,9 | 3133,3 | 14591,4 | 87,1 | 869,7 | 156,9 |
| Kościerski | 69565,6 | 45,2 | 6789,5 | 25334,8 | 2320,9 | 13907,0 | 182,5 | 87,4 | 714,3 |
| Kwidzyński | 79161,1 | 256,7 | 7291,8 | 33804,6 | 3235,6 | 18818,2 | 1458,2 | 110,1 | 37,9 |
| Lęborski | 64628,8 | 132,8 | 7269,6 | 20985,2 | 3033,2 | 16144,5 | 5,3 | 103,5 | 115,1 |
| Malborski | 79722,0 | 9403,9 | 5588,0 | 27078,0 | 2720,0 | 14130,2 | 157,8 | 43,7 | 55,1 |
| Nowodworski | 40368,2 | 152,2 | 4456,6 | 8995,1 | 1924,6 | 9079,0 | 18,1 | 39,5 | 36,5 |
| Pucki | 54190,7 | 375,4 | 7069,2 | 14485,6 | 1933,0 | 12211,9 | 336,8 | 846,3 | 56,1 |
| Słupski | 77848,3 | 213,8 | 9438,6 | 13300,4 | 6190,5 | 25250,9 | 953,4 | 415,4 | 60,2 |
| Starogardzki | 121086,1 | 4747,9 | 11381,8 | 44090,2 | 7461,7 | 23496,4 | 867,0 | 211,6 | 78,8 |
| Sztumski | 42334,2 | 142,3 | 3570,0 | 13548,6 | 3414,2 | 6939,1 | 1481,1 | 65,9 | 100,6 |
| Tczewski | 122066,0 | 341,0 | 10491,5 | 49719,9 | 3435,0 | 31163,3 | 551,0 | 852,7 | 288,8 |
| Wejherowski | 143756,0 | 1306,3 | 14263,6 | 40407,1 | 5127,7 | 26008,7 | 891,8 | 1554,7 | 113,2 |

TABL. 17. WYDATKI MIAST NA PRAWACH POWIATU WEDŁUG RODZAJÓW W 2012 R.
EXPENDITURE OF BUDGETS OF CITIES WITH POWIAT STATUS BY TYPE IN 2012

| WYSZCZEGÓLNIENIE SPECIFICATION | Ogółem Grand total | Wydatki bieżące Current expenditure | | | | | | Wydatki majątkowe Property expenditure | |
|-----------------------------------|-----------------------|--|------------------------|---|---|--|--|---|--|
| | | razem total | w tym of which | | | | | razem total | w tym inwesty- cyjne ^b of which investment ^b |
| | | | dotacje allocations | świadczenia na rzecz osób fizycznych benefits for natural persons | wyna- grozienia wages and salaries | pochodne od wyna- grozzeń ^a derivatives on wages and salaries ^a | zakup materiałów i usług purchase of materials and services | | |
| w tys. zł in thous. zlotys | | | | | | | | | |
| OGÓŁEM | 4942040,3 | 3363500,3 | 323128,1 | 244016,9 | 1148813,7 | 197585,4 | 1072753,8 | 1578540,0 | 1501834,4 |
| TOTAL | | | | | | | | | |
| Gdańsk | 2970739,6 | 1790637,9 | 171819,4 | 120998,0 | 589878,6 | 101982,3 | 597307,7 | 1180101,8 | 1135399,1 |
| Gdynia | 1200306,7 | 983960,4 | 81840,4 | 65982,0 | 343098,2 | 59027,7 | 330816,1 | 216346,3 | 186737,3 |
| Słupsk | 475261,7 | 388309,2 | 42735,2 | 45763,6 | 146419,1 | 24775,1 | 101637,9 | 86952,5 | 85715,5 |
| Sopot | 295732,3 | 200592,8 | 26733,1 | 11273,3 | 69417,8 | 11800,3 | 42992,0 | 95139,4 | 93982,5 |

^a Obejmują składki na obowiązkowe ubezpieczenia społeczne i Fundusz Pracy oraz składkę na Fundusz Emerytur Pomostowych. ^b Łącznie z dotacjami na finansowanie zadań inwestycyjnych samorządowych zakładów budżetowych.

^a Including contributions to compulsory social security and the Labour Fund as well as contribution to the Bridging Pension Fund. ^b Including allocations for financing investment tasks of self-government budgetary establishments.

TABL. 18. WYDATKI BUDŻETÓW MIAST NA PRAWACH POWIATU WEDŁUG WYBRANYCH DZIAŁÓW W 2012 R.
EXPENDITURE OF BUDGETS OF CITIES WITH POWIAT STATUS BY SELECTED DIVISIONS IN 2012

| WYSZCZEGÓLNIENIE SPECIFICATION | Ogółem Total | W tym Of which | | | | | | | |
|-----------------------------------|------------------|---|--|-----------------------------------|--------------------------------|--|---|---|--|
| | | gospodarka mieszkaniowa dwelling economy | administracja publiczna public administration | oświata i wychowanie education | ochrona zdrowia health care | pomoc społeczna i pozostałe zadania w zakresie polityki społecznej social assistance and other tasks in sphere of social policy | gospodarka komunalna i ochrona środowiska municipal economy and environmental protection | kultura i ochrona dziedzictwa narodowego culture and national heritage | kultura fizyczna physical education |
| w tys. zł in thous. zlotys | | | | | | | | | |
| OGÓŁEM | 4942040,3 | 239781,6 | 256049,1 | 1189684,8 | 39017,4 | 450791,0 | 216093,9 | 204886,7 | 179920,3 |
| TOTAL | | | | | | | | | |
| Gdańsk | 2970739,6 | 122837,4 | 131337,9 | 633361,9 | 20960,9 | 228146,7 | 88172,7 | 107512,3 | 90253,4 |
| Gdynia | 1200306,7 | 35383,7 | 80264,8 | 344372,8 | 11913,4 | 124697,0 | 82125,5 | 42274,2 | 19130,0 |
| Słupsk | 475261,7 | 60097,6 | 23628,4 | 156291,1 | 3856,3 | 70913,1 | 7815,4 | 13617,3 | 39889,8 |
| Sopot | 295732,3 | 21462,9 | 20818,0 | 55659,0 | 2286,7 | 27034,2 | 37980,3 | 41482,8 | 30647,1 |

TABL. 19. DOCHODY I WYDATKI BUDŻETÓW GMIN^a NA 1 MIESZKAŃCA W 2012 R.
REVENUE AND EXPENDITURE OF GMINAS' BUDGETS^a PER CAPITA IN 2012

| WYSZCZEGÓLNIENIE SPECIFICATION | Dochody Revenue | | Wydatki Expenditure | |
|-----------------------------------|--------------------|--|------------------------|---|
| | ogółem total | w tym dochody własne of which own revenue | ogółem total | w tym wydatki inwestycyjne ^b of which investment expenditure ^b |
| w zł in zlotys | | | | |
| OGÓŁEM | 3234,87 | 1455,97 | 3293,05 | 594,08 |
| TOTAL | | | | |
| PODREGION GDAŃSKI: | | | | |
| SUBREGION: | | | | |
| POWIATY: | | | | |
| POWIATS: | | | | |
| Gdański: | | | | |
| Gmina miejska: | | | | |
| <i>Urban gmina:</i> | | | | |
| Pruszcz Gdański | 3261,43 | 1990,94 | 3089,49 | 709,75 |
| Gminy wiejskie: | | | | |
| <i>Rural gminas:</i> | | | | |
| Cedry Wielkie | 3748,08 | 1356,85 | 4411,62 | 1511,17 |
| Kolbudy | 3460,82 | 2128,79 | 3645,39 | 848,28 |
| Pruszcz Gdański | 3181,69 | 2008,26 | 3147,66 | 516,07 |
| Przywidz | 3667,62 | 1183,07 | 3695,87 | 847,72 |
| Pszczółki | 2917,63 | 1443,17 | 2694,34 | 445,22 |
| Suchy Dąb | 3747,84 | 1149,25 | 4080,69 | 983,39 |
| Trąbki Wielkie | 3147,69 | 986,50 | 3369,69 | 777,61 |
| Kartuski: | | | | |
| Gminy miejsko-wiejskie: | | | | |
| <i>Urban-rural gminas:</i> | | | | |
| Kartuzy | 2808,74 | 1060,71 | 2969,43 | 410,47 |
| Żukowo | 3152,75 | 1519,53 | 3120,26 | 648,70 |
| Gminy wiejskie: | | | | |
| <i>Rural gminas:</i> | | | | |
| Chmielno | 3455,28 | 1083,42 | 3380,42 | 523,48 |
| Przodkowo | 3139,98 | 1102,47 | 3233,29 | 370,04 |
| Sierakowice | 3927,36 | 840,11 | 3894,46 | 909,28 |
| Somonino | 3503,97 | 800,12 | 3513,83 | 524,92 |
| Stężycza | 4034,48 | 1415,18 | 4048,34 | 860,87 |
| Sulęcyno | 4062,31 | 973,13 | 4693,03 | 1377,67 |

^a Bez dochodów i wydatków gmin mających również status miasta na prawach powiatu. ^b Łącznie z dotacjami na finansowanie zadań inwestycyjnych samorządowych zakładów budżetowych.

^a Excluding revenue and expenditure of gminas which are also cities with powiat status. ^b Including allocations for financing investment tasks of self-government budgetary establishments.

TABL. 19. DOCHODY I WYDATKI BUDŻETÓW GMIN^a NA 1 MIESZKAŃCA W 2012 R. (cd.)
REVENUE AND EXPENDITURE OF GMINAS' BUDGETS^a PER CAPITA IN 2012 (cont.)

| WYSZCZEGÓLNIENIE SPECIFICATION | Dochody Revenue | | Wydatki Expenditure | |
|---|--------------------|--|------------------------|---|
| | ogółem total | w tym dochody własne of which own revenue | ogółem total | w tym wydatki inwestycyjne ^b of which investment expenditure ^b |
| | w zł in zlotys | | | |
| PODREGION GDAŃSKI (dok.): SUBREGION (cont.): | | | | |
| POWIATY (dok.): POWIATS (cont.): | | | | |
| Nowodworski: | | | | |
| Gmina miejska: Urban gmina: | | | | |
| Krynica Morska | 42512,93 | 28309,28 | 42487,18 | 24762,67 |
| Gmina miejsko-wiejska: Urban-rural gmina: | | | | |
| Nowy Dwór Gdański | 2781,27 | 1109,54 | 2636,90 | 220,84 |
| Gminy wiejskie: Rural gminas: | | | | |
| Ostaszewo | 2742,79 | 1053,12 | 2492,08 | 54,50 |
| Stegna | 3554,20 | 1805,97 | 3165,35 | 389,08 |
| Sztutowo | 7344,77 | 4429,99 | 7845,77 | 2327,82 |
| Pucki: | | | | |
| Gminy miejskie: Urban gminas: | | | | |
| Hel | 4261,93 | 1982,36 | 5597,36 | 2692,04 |
| Jastarnia | 4708,61 | 3467,09 | 4577,78 | 456,32 |
| Puck | 2608,13 | 1427,26 | 3244,01 | 793,11 |
| Władysławowo | 3582,08 | 2387,88 | 3579,63 | 300,94 |
| Gminy wiejskie: Rural gminas: | | | | |
| Kosakowo | 4049,11 | 2925,02 | 4372,41 | 1106,26 |
| Krokowa | 4189,52 | 1659,21 | 4819,56 | 1627,83 |
| Puck | 3156,10 | 1208,92 | 3450,58 | 748,68 |
| Wejherowski: | | | | |
| Gminy miejskie: Urban gminas: | | | | |
| Reda | 2227,37 | 1193,53 | 2147,63 | 165,99 |
| Rumia | 2346,77 | 1367,20 | 2459,43 | 359,67 |
| Wejherowo | 2944,08 | 1447,24 | 3343,26 | 973,39 |
| Gminy wiejskie: Rural gminas: | | | | |
| Choczewo | 3260,00 | 1262,02 | 3585,01 | 739,16 |
| Gniewino | 5233,68 | 2877,68 | 5515,40 | 1465,01 |
| Linia | 4444,23 | 844,71 | 4020,54 | 479,38 |
| Luzino | 3188,84 | 889,96 | 3252,52 | 290,19 |
| Łęczyce | 3296,17 | 959,60 | 3145,12 | 393,93 |
| Szemud | 3368,95 | 1257,31 | 3426,32 | 371,24 |
| Wejherowo | 3025,35 | 1487,29 | 3236,77 | 620,61 |

a Bez dochodów i wydatków gmin mających również status miasta na prawach powiatu. b Łącznie z dotacjami na finansowanie zadań inwestycyjnych samorządowych zakładów budżetowych.

a Excluding revenue and expenditure of gminas which are also cities with powiat status. b Including allocations for financing investment tasks of self-government budgetary establishments.

TABL. 19. DOCHODY I WYDATKI BUDŻETÓW GMIN^a NA 1 MIESZKAŃCA W 2012 R. (cd.)
REVENUE AND EXPENDITURE OF GMINAS' BUDGETS^a PER CAPITA IN 2012 (cont.)

| WYSZCZEGÓLNIENIE SPECIFICATION | Dochody Revenue | | Wydatki Expenditure | |
|-----------------------------------|--------------------|--|------------------------|---|
| | ogółem total | w tym dochody własne of which own revenue | ogółem total | w tym wydatki inwestycyjne ^b of which investment expenditure ^b |
| | w zł in zlotys | | | |
| PODREGION SŁUPSKI: | | | | |
| SUBREGION: | | | | |
| POWIATY: | | | | |
| POWIATS: | | | | |
| Bytowski: | | | | |
| Gminy miejsko-wiejskie: | | | | |
| <i>Urban-rural gminas:</i> | | | | |
| Bytów | 2912,46 | 1291,15 | 3091,19 | 740,16 |
| Miastko | 2729,51 | 1112,82 | 2622,04 | 128,14 |
| Gminy wiejskie: | | | | |
| <i>Rural gminas:</i> | | | | |
| Borzytuchoń | 3724,64 | 947,86 | 3715,91 | 587,03 |
| Czarna Dąbrówka | 3639,58 | 846,72 | 3759,75 | 425,48 |
| Kołczygłowy | 4180,66 | 1156,04 | 4301,51 | 989,25 |
| Lipnica | 3896,56 | 1283,21 | 4663,71 | 1342,19 |
| Parchowo | 3933,52 | 855,69 | 4468,50 | 1058,79 |
| Studzienice | 4205,92 | 1873,69 | 4052,70 | 506,00 |
| Trzebielino | 4226,70 | 1542,62 | 4266,80 | 1097,78 |
| Tuchomie | 4439,30 | 1687,92 | 3683,51 | 634,17 |
| Chojnicki: | | | | |
| Gmina miejska: | | | | |
| <i>Urban gmina:</i> | | | | |
| Chojnice | 2671,68 | 1366,20 | 2671,79 | 265,21 |
| Gminy miejsko-wiejskie: | | | | |
| <i>Urban-rural gminas:</i> | | | | |
| Brusy | 3916,32 | 1422,12 | 3893,11 | 1059,12 |
| Czersk | 3144,15 | 985,51 | 3052,44 | 471,81 |
| Gminy wiejskie: | | | | |
| <i>Rural gminas:</i> | | | | |
| Chojnice | 3023,34 | 1067,72 | 3041,18 | 420,85 |
| Konarzyny | 4096,97 | 1702,21 | 4764,96 | 1536,36 |

a Bez dochodów i wydatków gmin mających również status miasta na prawach powiatu. b łącznie z dotacjami na finansowanie zadań inwestycyjnych samorządowych zakładów budżetowych.

a Excluding revenue and expenditure of gminas which are also cities with powiat status. b Including allocations for financing investment tasks of self-government budgetary establishments.

TABL. 19. DOCHODY I WYDATKI BUDŻETÓW GMIN^a NA 1 MIESZKAŃCA W 2012 R. (cd.)
REVENUE AND EXPENDITURE OF GMINAS' BUDGETS^a PER CAPITA IN 2012 (cont.)

| WYSZCZEGÓLNIENIE SPECIFICATION | Dochody Revenue | | Wydatki Expenditure | |
|---|--------------------|--|------------------------|---|
| | ogółem total | w tym dochody własne of which own revenue | ogółem total | w tym wydatki inwestycyjne ^b of which investment expenditure ^b |
| | w zł in zlotys | | | |
| PODREGION SŁUPSKI (dok.): SUBREGION (cont.): | | | | |
| POWIATY (dok.): POWIATS (cont.): | | | | |
| Człuchowski: | | | | |
| Gmina miejska: Urban gmina: | | | | |
| Człuchów | 2920,31 | 1509,56 | 3045,17 | 571,51 |
| Gminy miejsko-wiejskie: Urban-rural gminas: | | | | |
| Czarne | 3108,74 | 1203,65 | 2900,37 | 64,96 |
| Debrzno | 4269,04 | 1898,53 | 4071,12 | 959,78 |
| Gminy wiejskie: Rural gminas: | | | | |
| Człuchów | 4173,91 | 1931,00 | 4686,87 | 1084,42 |
| Koczała | 3230,92 | 1350,83 | 3358,29 | 536,33 |
| Przechlewo | 3152,61 | 1298,25 | 3330,34 | 486,79 |
| Rzeczenica | 4343,40 | 2389,45 | 4948,18 | 1181,43 |
| Lęborski: | | | | |
| Gminy miejskie: Urban gminas: | | | | |
| Lębork | 2960,01 | 1534,79 | 3004,31 | 386,42 |
| Łeba | 6113,61 | 4334,05 | 5827,87 | 1264,87 |
| Gminy wiejskie: Rural gminas: | | | | |
| Cewice | 3964,63 | 1359,20 | 3757,50 | 303,00 |
| Nowa Wieś Lęborska | 3103,27 | 1184,63 | 2943,53 | 122,10 |
| Wicko | 3965,65 | 1829,40 | 4435,70 | 538,03 |
| Słupski: | | | | |
| Gmina miejska: Urban gmina: | | | | |
| Ustka | 2886,51 | 1911,58 | 2883,62 | 217,39 |
| Gmina miejsko-wiejska: Urban-rural gmina: | | | | |
| Kępice | 3336,16 | 1056,26 | 3525,47 | 608,52 |
| Gminy wiejskie: Rural gminas: | | | | |
| Damnica | 3163,43 | 1015,16 | 3485,84 | 499,07 |
| Dębica Kaszubska | 3676,63 | 1127,00 | 3993,01 | 959,95 |
| Główczyce | 3267,70 | 851,96 | 3220,05 | 220,18 |
| Kobylnica | 4534,16 | 3076,60 | 4207,03 | 631,03 |
| Potęgowo | 3776,24 | 1464,92 | 3595,89 | 545,72 |
| Słupsk | 3962,15 | 2285,42 | 3834,05 | 1103,81 |
| Smółdzino | 3505,45 | 1079,60 | 4224,38 | 835,77 |
| Ustka | 4399,77 | 3285,87 | 4355,94 | 1226,88 |

^a Bez dochodów i wydatków gmin mających również status miasta na prawach powiatu. ^b Łącznie z dotacjami na finansowanie zadań inwestycyjnych samorządowych zakładów budżetowych.

^a Excluding revenue and expenditure of gminas which are also cities with powiat status. ^b Including allocations for financing investment tasks of self-government budgetary establishments.

TABL. 19. DOCHODY I WYDATKI BUDŻETÓW GMIN^a NA 1 MIESZKAŃCA W 2012 R. (cd.)
REVENUE AND EXPENDITURE OF GMINAS' BUDGETS^a PER CAPITA IN 2012 (cont.)

| WYSZCZEGÓLNIENIE SPECIFICATION | Dochody Revenue | | Wydatki Expenditure | |
|-----------------------------------|--------------------|--|------------------------|---|
| | ogółem total | w tym dochody własne of which own revenue | ogółem total | w tym wydatki inwestycyjne ^b of which investment expenditure ^b |
| | w zł in zlotys | | | |
| PODREGION STAROGARDZKI: | | | | |
| SUBREGION: | | | | |
| POWIATY: | | | | |
| POWIATS: | | | | |
| Kościerski: | | | | |
| Gmina miejska: | | | | |
| <i>Urban gmina:</i> | | | | |
| Kościerzyna | 2830,59 | 1366,65 | 3069,30 | 661,87 |
| Gminy wiejskie: | | | | |
| <i>Rural gminas:</i> | | | | |
| Dziemiany | 3651,96 | 1033,29 | 3829,90 | 701,15 |
| Karsin | 4066,75 | 1061,24 | 4325,61 | 1103,72 |
| Kościerzyna | 3674,53 | 1795,10 | 3861,46 | 1038,66 |
| Liniewo | 3756,31 | 965,08 | 3418,28 | 583,31 |
| Lipusz | 3683,64 | 1190,70 | 3752,91 | 799,43 |
| Nowa Karczma | 3672,08 | 975,19 | 3549,34 | 522,59 |
| Stara Kiszewa | 3404,13 | 815,14 | 3997,77 | 1249,72 |
| Kwidzyński: | | | | |
| Gmina miejska: | | | | |
| <i>Urban gmina:</i> | | | | |
| Kwidzyn | 3035,58 | 1919,04 | 3113,63 | 294,81 |
| Gmina miejsko-wiejska: | | | | |
| <i>Urban-rural gmina:</i> | | | | |
| Prabuty | 2977,19 | 892,73 | 2924,83 | 416,99 |
| Gminy wiejskie: | | | | |
| <i>Rural gminas:</i> | | | | |
| Gardeja | 3141,45 | 1017,48 | 2822,56 | 96,47 |
| Kwidzyn | 2954,87 | 1473,17 | 2875,18 | 327,19 |
| Ryjewo | 2781,33 | 708,28 | 2695,18 | 29,58 |
| Sadlinki | 2803,61 | 742,02 | 2493,21 | 226,35 |
| Malborski: | | | | |
| Gmina miejska: | | | | |
| <i>Urban gmina:</i> | | | | |
| Malbork | 2384,15 | 1281,21 | 2483,40 | 309,94 |
| Gmina miejsko-wiejska: | | | | |
| <i>Urban-rural gmina:</i> | | | | |
| Nowy Staw | 3439,08 | 1583,95 | 3309,14 | 376,42 |
| Gminy wiejskie: | | | | |
| <i>Rural gminas:</i> | | | | |
| Lichnowy | 3466,54 | 1018,79 | 3315,03 | 353,01 |
| Malbork | 3136,02 | 1658,49 | 2916,65 | 320,10 |
| Miłoradz | 3473,04 | 946,86 | 3693,36 | 879,87 |
| Stare Pole | 3395,09 | 1565,50 | 3919,81 | 1308,26 |

a Bez dochodów i wydatków gmin mających również status miasta na prawach powiatu. b Łącznie z dotacjami na finansowanie zadań inwestycyjnych samorządowych zakładów budżetowych.

a Excluding revenue and expenditure of gminas which are also cities with powiat status. b Including allocations for financing investment tasks of self-government budgetary establishments.

TABL. 19. DOCHODY I WYDATKI BUDŻETÓW GMIN^a NA 1 MIESZKAŃCA W 2012 R. (dok.)
REVENUE AND EXPENDITURE OF GMINAS' BUDGETS^a PER CAPITA IN 2012 (cont.)

| WYSZCZEGÓLNIENIE SPECIFICATION | Dochody Revenue | | Wydatki Expenditure | |
|---------------------------------------|--------------------|--|------------------------|---|
| | ogółem total | w tym dochody własne of which own revenue | ogółem total | w tym wydatki inwestycyjne ^b of which investment expenditure ^b |
| | w zł in zlotys | | | |
| PODREGION STAROGARDZKI (dok.): | | | | |
| SUBREGION (cont.): | | | | |
| POWIATY (dok.): | | | | |
| POWIATS (cont.): | | | | |
| Starogardzki: | | | | |
| Gminy miejskie: | | | | |
| <i>Urban gminas:</i> | | | | |
| Czarna Woda | 3212,73 | 1166,50 | 2872,47 | 150,70 |
| Skórcz | 3300,32 | 1215,72 | 3546,40 | 695,69 |
| Starogard Gdański | 2643,16 | 1483,72 | 2569,45 | 104,69 |
| Gmina miejsko-wiejska: | | | | |
| <i>Urban-rural gmina:</i> | | | | |
| Skarszewy | 2785,27 | 956,95 | 2682,99 | 53,34 |
| Gminy wiejskie: | | | | |
| <i>Rural gminas:</i> | | | | |
| Bobowo | 2910,73 | 760,61 | 2980,68 | 463,26 |
| Kaliska | 3946,14 | 1094,33 | 4312,23 | 1558,24 |
| Lubichowo | 3338,87 | 1040,53 | 2842,51 | 101,40 |
| Osieczna | 3537,08 | 795,62 | 3611,17 | 696,01 |
| Osiek | 2901,85 | 967,35 | 2698,57 | 82,02 |
| Skórcz | 3108,47 | 759,60 | 3077,92 | 530,52 |
| Smętowo Graniczne | 3405,34 | 1049,87 | 3131,67 | 215,17 |
| Starogard Gdański | 2921,34 | 1417,68 | 3050,01 | 692,33 |
| Zblewo | 3232,91 | 875,69 | 3591,67 | 922,61 |
| Sztumski: | | | | |
| Gminy miejsko-wiejskie: | | | | |
| <i>Urban-rural gminas:</i> | | | | |
| Dzierzgoń | 4172,67 | 1164,34 | 3496,61 | 662,99 |
| Sztum | 2951,98 | 1338,03 | 2677,23 | 373,21 |
| Gminy wiejskie: | | | | |
| <i>Rural gminas:</i> | | | | |
| Mikołajki Pomorskie | 3295,83 | 809,47 | 3437,04 | 718,63 |
| Stary Dzierzgoń | 3111,90 | 792,90 | 3174,64 | 252,72 |
| Stary Targ | 3316,50 | 962,94 | 3109,08 | 488,12 |
| Tczewski: | | | | |
| Gmina miejska: | | | | |
| <i>Urban gmina:</i> | | | | |
| Tczew | 2992,45 | 1644,73 | 3045,02 | 673,54 |
| Gminy miejsko-wiejskie: | | | | |
| <i>Urban-rural gminas:</i> | | | | |
| Gniew | 2691,57 | 991,64 | 2836,59 | 338,50 |
| Pelplin | 2613,43 | 1007,29 | 2837,48 | 264,73 |
| Gminy wiejskie: | | | | |
| <i>Rural gminas:</i> | | | | |
| Morzyszczyn | 3640,31 | 1446,98 | 3757,69 | 478,79 |
| Subkowy | 4181,12 | 1231,98 | 3618,76 | 560,90 |
| Tczew | 2819,96 | 1549,06 | 2825,26 | 686,63 |

a Bez dochodów i wydatków gmin mających również status miasta na prawach powiatu. b Łącznie z dotacjami na finansowanie zadań inwestycyjnych samorządowych zakładów budżetowych.

a Excluding revenue and expenditure of gminas which are also cities with powiat status. b Including allocations for financing investment tasks of self-government budgetary establishments.

TABL. 20. DOCHODY I WYDATKI BUDŻETÓW POWIATÓW NA 1 MIESZKAŃCA W 2012 R.
REVENUE AND EXPENDITURE OF POWIATS' BUDGETS PER CAPITA IN 2012

| WYSZCZEGÓLNIENIE SPECIFICATION | Dochody Revenue | | Wydatki Expenditure | |
|-----------------------------------|--------------------|--|------------------------|---|
| | ogółem total | w tym dochody własne of which own revenue | ogółem total | w tym wydatki inwestycyjne ^a of which investment expenditure ^a |
| | w zł in zlotys | | | |
| OGÓŁEM | 891,96 | 259,84 | 911,60 | 107,30 |
| TOTAL | | | | |
| Powiaty: | | | | |
| Powiats: | | | | |
| Bytowski | 1012,87 | 186,04 | 1189,35 | 252,41 |
| Chojnicki | 1023,98 | 224,72 | 969,69 | 121,23 |
| Człuchowski | 1470,50 | 394,18 | 1501,00 | 207,45 |
| Gdański | 527,03 | 265,48 | 496,48 | 49,78 |
| Kartuski | 791,57 | 213,96 | 807,60 | 88,00 |
| Kościerski | 925,90 | 215,41 | 980,96 | 89,06 |
| Kwidzyński | 921,45 | 274,58 | 944,19 | 103,70 |
| Lęborski | 964,15 | 263,42 | 976,41 | 50,69 |
| Malborski | 1151,49 | 289,58 | 1230,81 | 246,45 |
| Nowodworski | 1079,01 | 278,36 | 1106,95 | 151,36 |
| Pucki | 691,37 | 283,97 | 673,26 | 11,73 |
| Słupski | 828,32 | 301,30 | 801,90 | 77,56 |
| Starogardzki | 956,21 | 275,23 | 953,37 | 53,08 |
| Sztumski | 1032,75 | 224,43 | 990,02 | 113,22 |
| Tczewski | 1014,85 | 310,86 | 1053,83 | 108,08 |
| Wejherowski | 668,94 | 226,46 | 708,74 | 115,27 |

a łącznie z dotacjami na finansowanie zadań inwestycyjnych samorządowych zakładów budżetowych.

a Including allocations for financing investment tasks of self-government budgetary establishments.

TABL. 21. DOCHODY I WYDATKI BUDŻETÓW MIAST NA PRAWACH POWIATU NA 1 MIESZKAŃCA W 2012 R.
REVENUE AND EXPENDITURE OF BUDGETS OF CITIES WITH POWIAT STATUS PER CAPITA IN 2012

| WYSZCZEGÓLNIENIE SPECIFICATION | Dochody Revenue | | Wydatki Expenditure | |
|-----------------------------------|--------------------|--|------------------------|---|
| | ogółem total | w tym dochody własne of which own revenue | ogółem total | w tym wydatki inwestycyjne ^a of which investment expenditure ^a |
| | w zł in zlotys | | | |
| OGÓŁEM | 5695,13 | 3073,66 | 5865,03 | 1782,32 |
| TOTAL | | | | |
| Gdańsk | 6373,17 | 3193,62 | 6453,16 | 2466,36 |
| Gdynia | 4589,86 | 2807,72 | 4828,77 | 751,23 |
| Słupsk | 4747,01 | 2478,85 | 4988,37 | 899,67 |
| Sopot | 7072,81 | 4831,69 | 7696,15 | 2445,81 |

a łącznie z dotacjami na finansowanie zadań inwestycyjnych samorządowych zakładów budżetowych.

a Including allocations for financing investment tasks of self-government budgetary establishments.

TABL. 22. PRZYCHODY I KOSZTY SAMORZĄDOWYCH ZAKŁADÓW BUDŻETOWYCH W 2012 R.
REVENUE AND COSTS OF SELF-GOVERNMENT BUDGETARY ESTABLISHMENTS IN 2012

| WYSZCZEGÓLNIENIE SPECIFICATION | Ogółem Total | Gminy ^a Gminas ^a | Powiaty Powiats | Miasta na prawach powiatu Cities with powiat status |
|--|-------------------------------|---|--------------------|---|
| | w tys. zł in thous. zlotys | | | |
| Przychody | 356596,9 | 118521,3 | 4030,6 | 234045,0 |
| Revenue | | | | |
| w tym: | | | | |
| of which: | | | | |
| Przychody ze sprzedaży wyrobów, składników majątkowych i usług | 295452,5 | 88400,3 | 2060,3 | 204991,9 |
| <i>Revenue from sale of products, asset components and services</i> | | | | |
| Dotacje z budżetów jednostek samorządu terytorialnego ^b | 21230,6 | 13206,4 | 754,6 | 7269,6 |
| <i>Allocations from local self-government entities' budgets ^b</i> | | | | |
| Koszty | 371056,6 | 128028,8 | 4288,9 | 238738,9 |
| Costs | | | | |
| w tym: | | | | |
| of which: | | | | |
| Materiały i usługi | 193634,2 | 51715,0 | 1859,3 | 140059,9 |
| <i>Materials and services</i> | | | | |
| Podatek dochodowy od osób prawnych | 511,5 | 334,5 | - | 177,0 |
| <i>Corporate income tax</i> | | | | |
| Wpłata nadwyżek do budżetów jednostek samorządu terytorialnego | 245,4 | 245,4 | - | - |
| <i>Surplus payments to local self-government entities' budgets</i> | | | | |

^a Bez przychodów i kosztów samorządowych zakładów budżetowych gmin mających również status miasta na prawach powiatu. ^b Łącznie z dotacjami z budżetu państwa oraz płatnościami w ramach budżetu środków europejskich.

^a Excluding revenue and costs of self-government budgetary establishments of gminas which are also cities with powiat status. ^b Including allocations from the state budget as well as payments within the European funds budget.