

Działalność gospodarcza podmiotów z kapitałem zagranicznym w województwie pomorskim w 2020 r.

28.02.2022 r.

↑ 0,2%

Wzrost wartości kapitału zagranicznego w porównaniu z 2019 r.

W 2020 r. na terenie województwa pomorskiego badaniem objęto 1140 podmiotów z kapitałem zagranicznym, a wartość ulokowanego w nich kapitału zagranicznego wyniosła 6666,3 mln zł, o 0,2% więcej niż przed rokiem. Pod względem liczby pracujących najwięcej kapitału zagranicznego ulokowano w podmiotach zatrudniających 250 osób i więcej (34,4%), natomiast według sekcji – wśród podmiotów działających w przetwórstwie przemysłowym (30,9%).

Podmioty i pracujący

Według stanu w końcu grudnia 2020 r. badana zbiorowość podmiotów liczyła 1140 jednostek, co oznacza spadek o 156 podmiotów w ujęciu rocznym, o 12,0%. Podmioty z siedzibą w województwie pomorskim stanowiły 4,8% wszystkich badanych przedsiębiorstw z udziałem kapitału zagranicznego w Polsce (szóste miejsce w kraju po województwach: mazowieckim, dolnośląskim, śląskim, wielkopolskim i małopolskim).

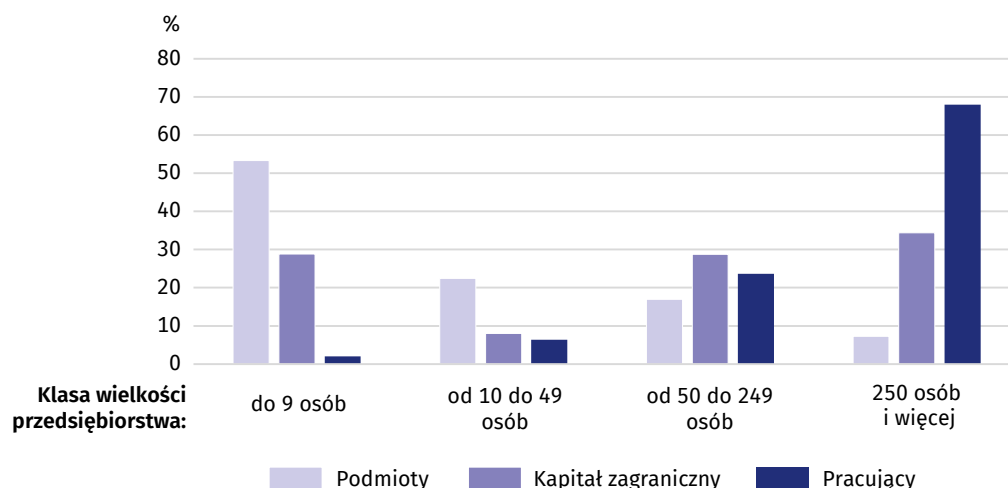
Wśród zbiorowości podmiotów z kapitałem zagranicznym dominowały jednostki mikro (do 9 osób pracujących) i małe (do 49 osób pracujących), które stanowiły łącznie 75,8% ogólnej liczby badanych przedsiębiorstw. Udział podmiotów średnich, zatrudniających od 50 do 249 osób wyniósł 16,9%, a jednostek dużych, zatrudniających 250 osób i więcej – 7,3%.

Wśród podmiotów z kapitałem zagranicznym największy udział miały podmioty prowadzące działalność w sekcjach: przetwórstwo przemysłowe (22,7% ogólnej liczby podmiotów z kapitałem zagranicznym), handel; naprawa pojazdów samochodowych (odpowiednio 18,2%) oraz działalność profesjonalna, naukowa i techniczna (10,0%). Ze względu na formę prawną w ogólnej liczbie podmiotów z kapitałem zagranicznym zdecydowanie przeważały spółki z ograniczoną odpowiedzialnością – 90,7%, a spółki akcyjne stanowiły 5,3%.

W porównaniu z 2019 r. badana zbiorowość podmiotów z udziałem kapitału zagranicznego była mniejsza o 12,0%, a liczba osób w nich pracujących była niższa o 1,9%

Wykres 1. Podmioty z udziałem kapitału zagranicznego według wybranych zmiennych i klas wielkości w 2020 r.

Stan w dniu 31 grudnia



W końcu 2020 r. w podmiotach z kapitałem zagranicznym pracowało 91,4 tys. osób, o 1,9% mniej niż w 2019 r. Stanowili oni 4,4% wszystkich pracujących w tego typu jednostkach w kraju. Najwięcej osób (68,0%) pracowało w podmiotach zatrudniających 250 osób i więcej, a najmniej w podmiotach zatrudniających do 9 osób (2,0%). Pracujący w podmiotach z kapitałem zagranicznym w Gdańsku stanowili 37,7% ogólnej liczby pracujących w tej grupie podmiotów województwa.

Kapitał

Kapitał podstawowy przedsiębiorstw z kapitałem zagranicznym w końcu 2020 r. wyniósł 8438,5 mln zł. W jego strukturze kapitał zagraniczny stanowił 79,0% i wyniósł 6666,3 mln zł. W podmiotach dużych (zatrudniających 250 osób i więcej) zainwestowano 34,4% ogólnej wartości kapitału zagranicznego, po 28,8% w podmiotach zatrudniających od 50 do 249 osób oraz w mikroprzedsiębiorstwach o liczbie pracujących do 9 osób. Pozostałe 8,0% zainwestowano w przedsiębiorstwach średnich.

Wartość kapitału podstawowego zmniejszyła się o 1,1% w ujęciu rocznym

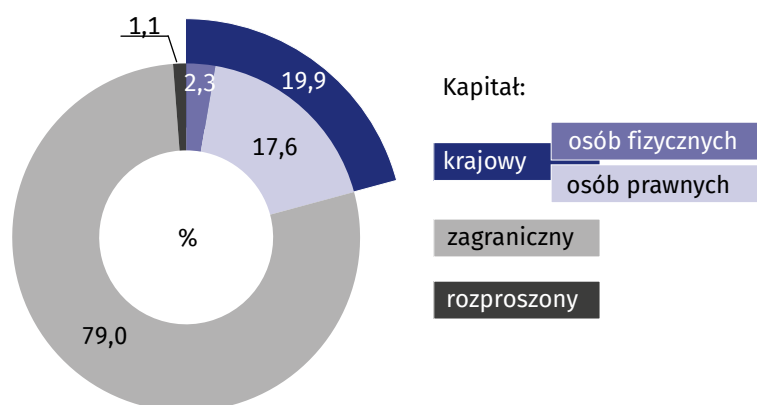
Tablica 1. Kapitał podstawowy według klas wielkości przedsiębiorstw

Stan w dniu 31 grudnia

Wyszczególnienie		Ogółem	Podmioty o liczbie pracujących			
			do 9	10-49	50-249	250 i więcej osób
Kapitał podstawowy w mln zł	2019	8532,5	3527,8	725,4	2081,0	2198,3
	2020	8438,5	3323,9	628,4	2072,4	2413,8
w tym:						
Krajowy	2019	1778,4	1534,2	133,5	83,0	27,7
	2020	1678,8	•	94,1	123,1	58,7
Zagraniczny	2019	6651,2	1993,5	586,1	1968,3	2103,3
	2020	6666,3	1920,9	534,3	1919,5	2291,7

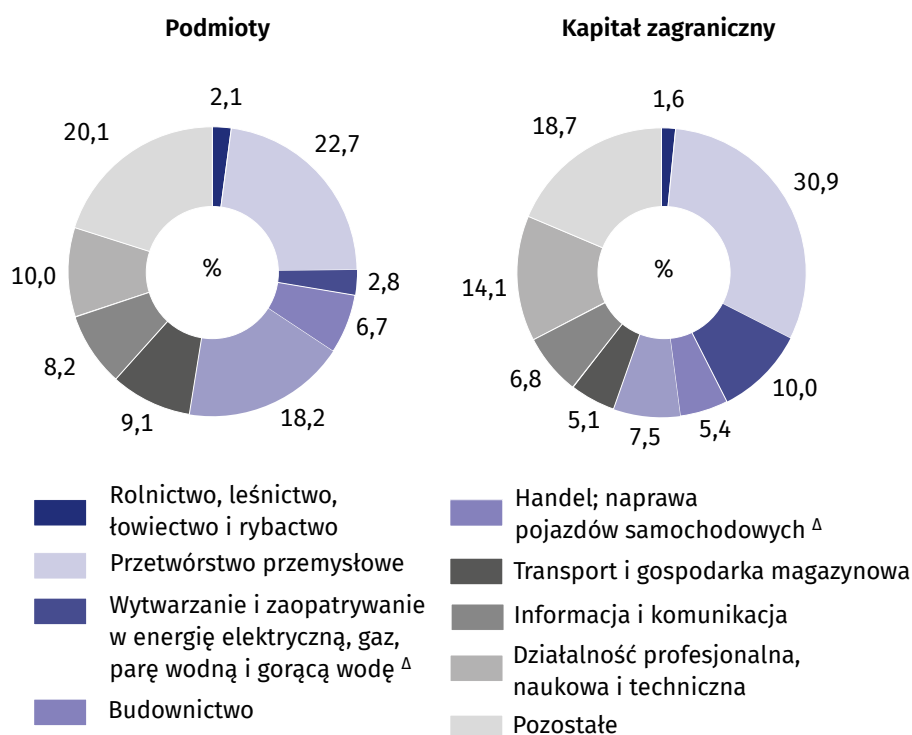
Wykres 2. Kapitał podstawowy w podmiotach z kapitałem zagranicznym według udziałowców w 2020 r.

Stan w dniu 31 grudnia



Najwyższy udział kapitału zagranicznego (30,9%) zaangażowano w podmiotach prowadzących działalność związaną z przetwórstwem przemysłowym. Wysoki udział kapitału zagranicznego odnotowano w działalności profesjonalnej, naukowej i technicznej – 14,1% oraz w wytwarzaniu i zaopatrywaniu w energię, gaz, parę wodną i gorącą wodę – 10,0%.

Wykres 3. Podmioty i zaangażowany w nich kapitał zagraniczny według wybranych sekcji w 2020 r.
Stan w dniu 31 grudnia



Najwięcej kapitału zagranicznego (30,9%) zaangażowano w przetwórstwie przemysłowym

Znak (Δ) – oznacza, że nazwy zostały skrócone w stosunku do obowiązującej klasyfikacji; ich pełne nazwy dostępne są na stronie GUS pod adresem: <http://stat.gov.pl/Klasyfikacje/>.

Tablica 2. Kapitał zagraniczny według wybranych krajów pochodzenia udziałowców w 2020 r.
Stan w dniu 31 grudnia

Wyszczególnienie	Udziałowcy ^a	Kapitał zagraniczny udziałowców		
		w mln zł	w %	2019=100
OGÓŁEM	1430	6666,3	100,0	100,2
Z liczby ogółem:				
kraje Unii Europejskiej	908	5812,7	87,2	96,0
kraje należące do OECD	1106	5984,6	89,8	95,4
Austria	18	454,6	6,8	95,6
Belgia	35	105,8	1,6	62,8
Cypr	65	587,5	8,8	205,9
Dania	81	290,5	4,4	89,0
Finlandia	37	101,3	1,5	104,1
Francja	43	145,1	2,2	62,7
Hiszpania	33	52,2	0,8	122,8
Holandia	122	1284,0	19,3	140,3
Luksemburg	51	1120,9	16,8	73,2
Niemcy	246	1299,1	19,5	98,3
Norwegia	78	248,1	3,7	102,5
Stany Zjednoczone	30	108,4	1,6	119,5
Szwajcaria	33	106,2	1,6	119,5
Szwecja	99	251,0	3,8	99,8
Wielka Brytania	96	215,2	3,2	93,7
Włochy	20	70,1	1,1	54,8

a Ze względu na przyjętą metodę wyliczania wartości, dopuszcza się możliwość powtórzeń tych samych udziałowców zagranicznych mających kapitał w różnych przedsiębiorstwach uczestniczących w badaniu.

Kapitał zagraniczny zainwestowany w województwie pomorskim pod koniec 2020 r. pochodził z 57 krajów. Udział kapitału z krajów Unii Europejskiej w ogólnej wielkości kapitału zagranicznego wyniósł 87,2%. Z krajów OECD pochodziło 89,8% zaangażowanego kapitału zagranicznego. Kraje, które ulokowały w województwie pomorskim kapitał o największej wartości to: Niemcy (19,5% kapitału zagranicznego województwa), Holandia (19,3%), Luksemburg (16,8%) i Cypr (8,8%).

Nakłady inwestycyjne

Działalność inwestycyjną w województwie pomorskim w 2020 r. prowadziło 590 badanych podmiotów, co stanowiło 51,8% ogólnej liczby podmiotów z kapitałem zagranicznym województwa. W porównaniu z 2019 r. liczba przedsiębiorstw realizujących inwestycje zmniejszyła się o 12,7%.

Nakłady na pozyskanie aktywów trwałych przez podmioty z kapitałem zagranicznym zmniejszyły się w skali roku o 11,4% i wyniosły 2670,4 mln zł. Wartość samych nakładów inwestycyjnych poniesionych na nowe środki trwałe (2213,1 mln zł) była o 16,9% niższa niż w 2019 r. Ponad 40% ogólnej kwoty nakładów na pozyskanie aktywów trwałych zainwestowały podmioty z siedzibą w Gdańsku – 1076,2 mln zł (23,8% mniej niż w 2019 r.). W strukturze wszystkich podmiotów według klas wielkości najwięcej zainwestowały jednostki duże – 65,9% ogólnej kwoty nakładów, średnie – 26,4% i podmioty małe z udziałem 4,2%. Najmniejszy był udział mikroprzedsiębiorstw, który wyniósł 3,5% wszystkich nakładów.

Średnio jeden podmiot poniósł w 2020 r. 4,5 mln zł nakładów na aktywa trwałe (analogicznie, jak w 2019 r.)

Wyniki finansowe

Tablica 3. Wybrane dane finansowe podmiotów z kapitałem zagranicznym
Stan w dniu 31 grudnia

Wyszczególnienie	2019	2020	2019=100
Przychody ogółem w mln zł	70820,5	75906,3	107,2
w tym przychody ze sprzedaży wyrobów i usług na eksport	22402,8	24364,2	108,8
Koszty ogółem w mln zł	67123,8	71376,5	106,3
Wynik finansowy brutto w mln zł	3696,7	4529,7	122,5
Wynik finansowy netto w mln zł	2725,5	3653,1	134,0
Podmioty wykazujące zysk brutto	771	672	87,2
Podmioty wykazujące zysk netto	763	671	87,9

W 2020 r. podmioty z kapitałem zagranicznym uzyskały przychody ogółem w wysokości 75906,3 mln zł i były one o 7,2% wyższe niż w 2019 r. Przychody ze sprzedaży wyrobów i usług na eksport stanowiły 32,1% przychodów ogółem (31,6% w 2019 r.). Koszty ogółem wyniosły 71376,5 mln zł, o 6,3% więcej niż w 2019 r. W 2020 r. w województwie pomorskim podmioty z kapitałem zagranicznym uzyskały dodatni wynik finansowy, zarówno w ujęciu brutto, jak i netto. Wynik brutto wyniósł 4529,7 mln zł i zwiększył się w skali roku o 22,5%, a wynik netto osiągnął wartość 3653,1 mln zł (wzrost o 34,0%).

Badaniem objęto podmioty prowadzące działalność gospodarczą, w których w końcu 2020 r. ulokowany był kapitał zagraniczny, niezależnie od ich formy prawnej i klasy wielkości mierzoną liczbą pracujących oraz bez względu na rodzaj prowadzonej rachunkowości.

Prezentowane dane nie uwzględniają podmiotów prowadzących działalność bankową, maklerską, ubezpieczeniową oraz towarzystw inwestycyjnych i emerytalnych, szkół wyższych, gospodarstw indywidualnych w rolnictwie, samodzielnych publicznych zakładów opieki zdrowotnej i instytucji kultury posiadających osobowość prawną oraz związków zawodowych, organizacji religijnych i politycznych.

Klasy wielkości są wyznaczone na podstawie liczby osób pracujących w przedsiębiorstwie:

- do 9 osób pracujących – mikroprzedsiębiorstwa,
- od 10 do 49 osób pracujących – małe przedsiębiorstwa,
- od 50 do 249 osób pracujących – średnie przedsiębiorstwa,
- 250 i więcej osób pracujących – duże przedsiębiorstwa.

Informację opracowano na podstawie danych z badania realizowanego na formularzach:

SP – roczna ankieta przedsiębiorstwa (obejmująca podmioty o liczbie pracujących 10 osób i więcej),

SP-3 – sprawozdanie o działalności gospodarczej przedsiębiorstw (obejmująca podmioty o liczbie do 9 osób).

W przypadku cytowania danych Głównego Urzędu Statystycznego prosimy o zamieszczenie informacji: „Źródło danych GUS”, a w przypadku publikowania obliczeń dokonanych na danych opublikowanych przez GUS prosimy o zamieszczenie informacji: „Opracowanie własne na podstawie danych GUS”.

Opracowanie merytoryczne:
Urząd Statystyczny w Gdańsku
Dyrektor Jerzy Auksztol
Tel.: 58 76 83 130

Rozpowszechnianie:
Pomorski Ośrodek Badań Regionalnych
Tel.: 58 76 83 210
e-mail: A.Sarnowska@stat.gov.pl



www.gdansk.stat.gov.pl



[@Gdansk_STAT](https://twitter.com/Gdansk_STAT)



[@GlownyUrządStatystyczny](https://www.facebook.com/GlownyUrządStatystyczny)
[@urządstatystycznywgdańsku](https://www.facebook.com/urządstatystycznywgdańsku)

Powiązane opracowania

[Działalność gospodarcza podmiotów z kapitałem zagranicznym w 2020 r.](#)

[Działalność gospodarcza podmiotów z kapitałem zagranicznym w województwie pomorskim w 2019 r.](#)

[Zeszyt metodyczny Badania przedsiębiorstw niefinansowych](#)

Temat dostępny w bazach danych

[Bank Danych Lokalnych \(BDL\)→Podmioty gospodarki narodowej, przekształcenia własnościowe i strukturalne→Podmioty z udziałem kapitału zagranicznego](#)

Ważniejsze pojęcia dostępne w słowniku

[Pojęcia stosowane w statystyce publicznej z dziedziny Wyniki przedsiębiorstw niefinansowych](#)