

Działalność gospodarcza podmiotów z kapitałem zagranicznym w województwie pomorskim w 2019 r.

26.02.2021 r.

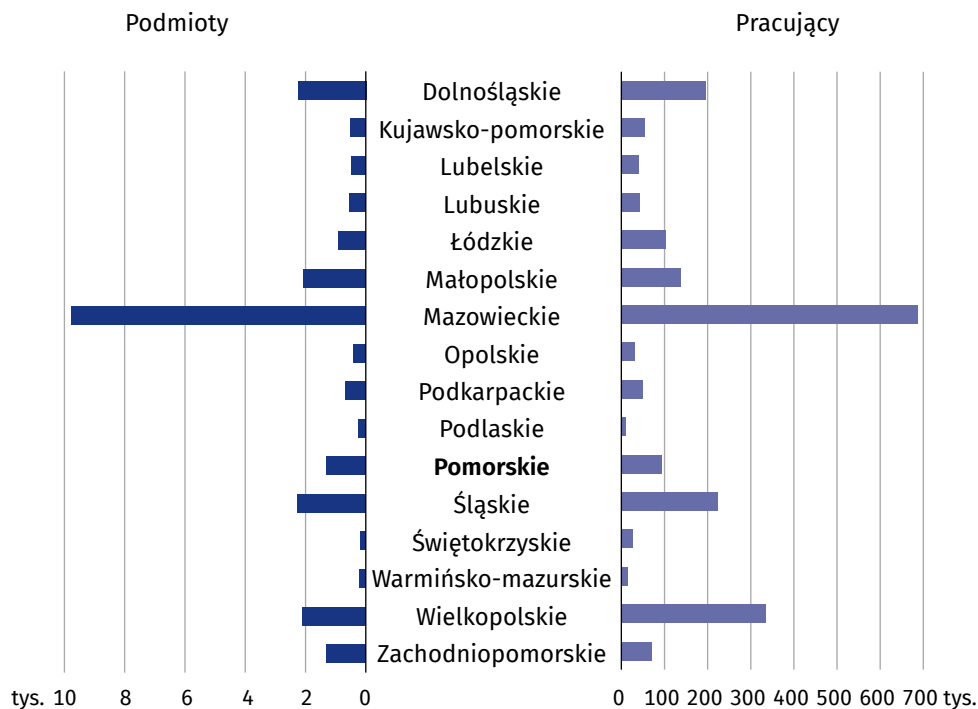
↑ 9,2%

Wzrost wartości kapitału zagranicznego w porównaniu z 2018 r.

W 2019 r. na terenie województwa pomorskiego badaniem objęto 1296 podmiotów z kapitałem zagranicznym, a wartość ulokowanego w nich kapitału zagranicznego wyniosła 6651,3 mln zł, o 9,2% więcej niż przed rokiem. Pod względem liczby pracujących najwięcej kapitału zagranicznego ulokowano w podmiotach zatrudniających 250 osób i więcej (31,6%), natomiast według sekcji – wśród podmiotów działających w przetwórstwie przemysłowym (33,0%).

Podmioty i pracujący

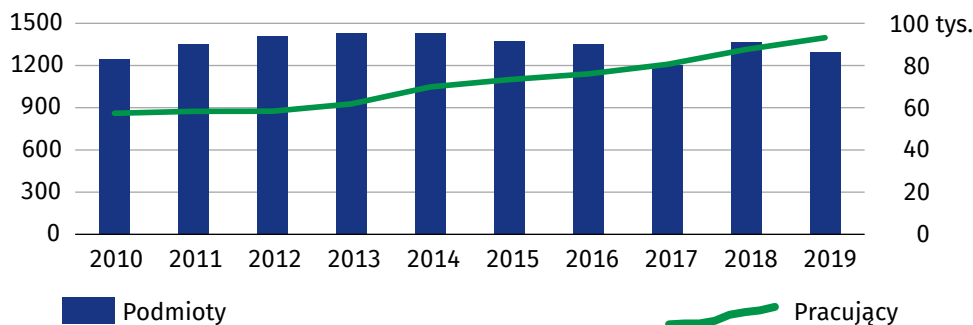
Wykres 1. Podmioty z kapitałem zagranicznym według województw w 2019 r.
Stan w dniu 31 grudnia



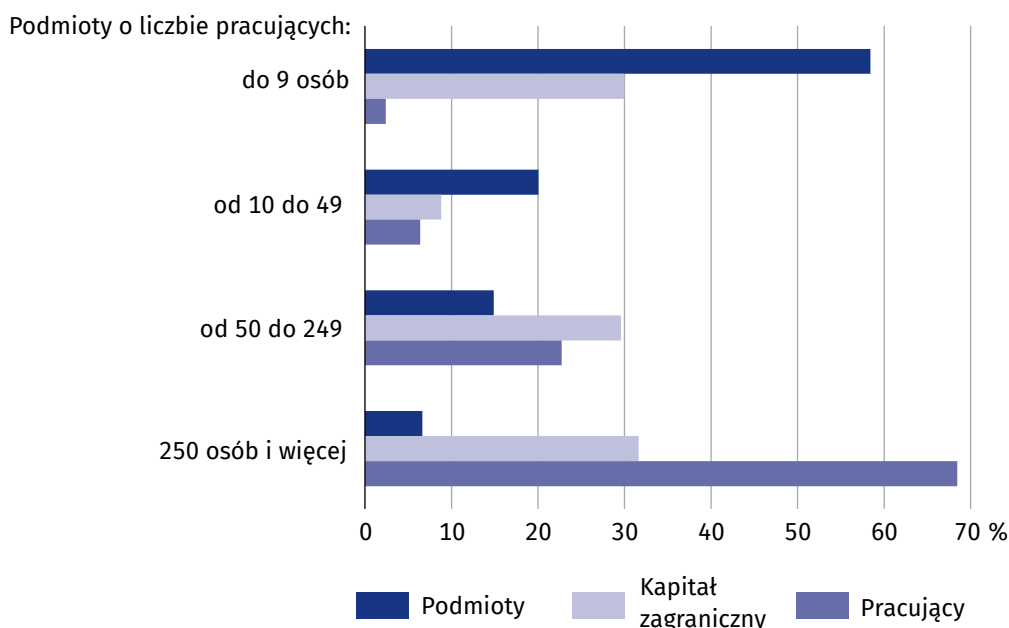
W porównaniu z 2018 r. badana zbiorowość podmiotów z udziałem kapitału zagranicznego z województwa pomorskiego była mniejsza o 5,3%, natomiast liczba osób w nich pracujących była wyższa o 6,4%.

W skali kraju pracujący w podmiotach z kapitałem zagranicznym z województwa pomorskiego stanowili 4,4%

Wykres 2. Pracujący w podmiotach z kapitałem zagranicznym
Stan w dniu 31 grudnia



Wykres 3. Podmioty z kapitałem zagranicznym według liczby pracujących w 2019 r.
Stan w dniu 31 grudnia



Największą grupę badanych podmiotów z kapitałem zagranicznym stanowiły przedsiębiorstwa zatrudniające do 9 osób (58,4%), jednak najwyższy udział kapitału zagranicznego oraz największą liczbę pracowników miały podmioty o liczbie pracujących 250 osób i więcej (odpowiednio 31,6% i 68,5%)

Wśród podmiotów z kapitałem zagranicznym najwyższy udział miały podmioty prowadzące działalność w sekcji: przetwórstwo przemysłowe – 21,0% ogólnej liczby podmiotów z kapitałem zagranicznym, handel; naprawa pojazdów samochodowych odpowiednio 19,8% oraz działalność profesjonalna, naukowa i techniczna – 9,7%. Ze względu na formę prawną w ogólnej liczbie podmiotów z kapitałem zagranicznym zdecydowanie przeważały spółki z ograniczoną odpowiedzialnością – 90,5%, a spółki akcyjne stanowiły 5,1%.

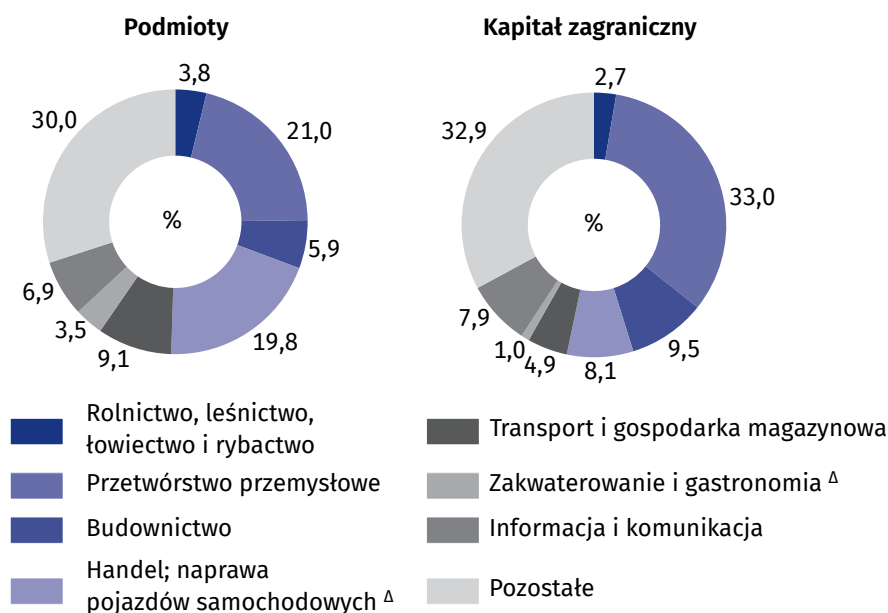
Na koniec 2019 r. w podmiotach z kapitałem zagranicznym na terenie województwa pomorskiego pracowało 93,2 tys. osób, o 6,4% więcej niż w 2018 r. Najwięcej osób (68,5%) pracowało w podmiotach zatrudniających 250 osób i więcej, a najmniej w podmiotach zatrudniających do 9 osób (2,4%). Pracujący w podmiotach z kapitałem zagranicznym w Gdańsku stanowili 35,7% ogólnej liczby pracujących w tej grupie podmiotów w województwie.

90,5% badanych podmiotów z kapitałem zagranicznym z województwa pomorskiego stanowiły spółki z ograniczoną odpowiedzialnością

Kapitał

Wykres 4. Podmioty i zaangażowany w nich kapitał zagraniczny według sekcji w 2019 r.

Stan w dniu 31 grudnia



Kapitał zagraniczny zaangażowany w przemyśle stanowił 42,7% ogólnej wartości kapitału zagranicznego badanych podmiotów w województwie pomorskim

Znak (Δ) – oznacza, że nazwy zostały skrócone w stosunku do obowiązującej klasyfikacji; ich pełne nazwy dostępne są na stronie GUS pod adresem: <http://stat.gov.pl/Klasyfikacje/>.

Tablica 1. Kapitał zagraniczny według wybranych krajów pochodzenia udziałowców w 2019 r.

Stan w dniu 31 grudnia

Kraje	Podmioty ^a	Udziałowcy ^b	Kapitał zagraniczny udziałowców		
			w mln zł	w %	2018 = 100
OGÓŁEM	.	1711	6651,3	100,0	109,2
Z liczby ogółem:					
kraje Unii Europejskiej	.	1239	6054,4	91,0	108,0
kraje należące do OECD	.	1347	6271,3	94,3	109,8
Austria	22	24	475,7	7,2	100,0
Belgia	40	51	168,6	2,5	121,3
Cypr	68	68	285,3	4,3	100,8
Dania	75	80	326,3	4,9	99,8
Finlandia	52	56	97,3	1,5	103,8
Francja	49	50	231,3	3,5	104,3
Hiszpania	16	16	42,5	0,6	57,0
Holandia	130	140	915,0	13,8	107,5
Luksemburg	60	60	1530,3	23,0	122,6
Niemcy	310	335	1322,2	19,9	105,1
Norwegia	84	89	242,1	3,6	102,9
Stany Zjednoczone	33	33	90,7	1,4	194,6
Szwajcaria	36	36	88,9	1,3	97,5
Szwecja	111	122	251,6	3,8	98,9
Wielka Brytania	118	118	229,6	3,5	142,9
Włochy	33	39	128,0	1,9	77,1

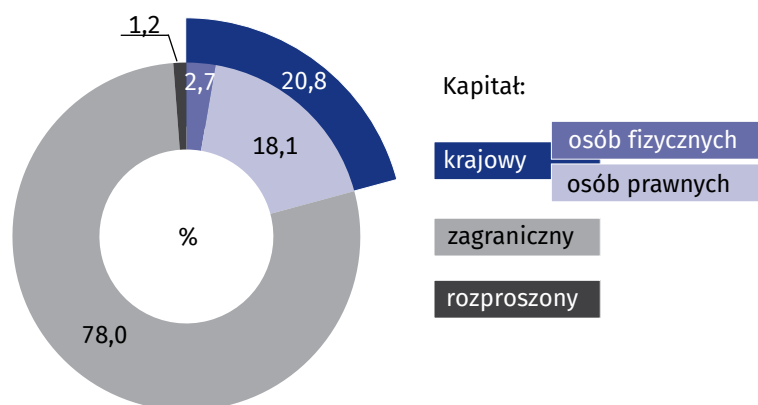
a W jednym podmiocie może wystąpić kapitał z kilku różnych krajów. b Ze względu na przyjętą metodę wyliczania wartości, dopuszcza się możliwość powtórzeń tych samych udziałowców zagranicznych mających kapitał w różnych przedsiębiorstwach uczestniczących w badaniu.

Udziałowcami zagranicznymi w badanej grupie podmiotów z województwa pomorskiego byli reprezentanci z 62 krajów

Najwyższą wartość zaangażowanego kapitału zagranicznego w podmiotach z terenu województwa pomorskiego pochodzili z Luksemburga (23,0%) i Niemiec (19,9%)

Wykres 5. Kapitał podstawowy w podmiotach z kapitałem zagranicznym według udziałowców w 2019 r.

Stan w dniu 31 grudnia



Wartość kapitału podstawowego badanych podmiotów w województwie pomorskim według stanu w końcu 2019 r. wyniosła 8532,5 mln zł, o 8,1 % więcej niż w 2018 r. W strukturze kapitału podstawowego, kapitał zagraniczny stanowił 78,0% (w 2018 r. – 77,2%), krajowy – 20,8% (w 2018 r. – 21,5%), a kapitał rozproszony, którego nie można przyporządkować konkretnym udziałowcom stanowił 1,2% (odpowiednio 1,3%). Pod względem wielkości kapitału zagranicznego ulokowanego w omawianych podmiotach województwo pomorskie zajęło 6 miejsce w kraju po województwach: mazowieckim, wielkopolskim, śląskim, dolnośląskim i małopolskim.

Nakłady na aktywa trwałe

Działalność inwestycyjną w województwie pomorskim w 2019 r. prowadziło 676 badanych podmiotów, co stanowiło 52,2% ogólnej liczby podmiotów z kapitałem zagranicznym. W porównaniu z 2018 r. liczba przedsiębiorstw realizujących inwestycje zwiększyła się o 2,3%.

Nakłady na pozyskanie aktywów trwałych przez podmioty z kapitałem zagranicznym wzrosły w skali roku o 11,2% i wyniosły 3013,4 mln zł. Wartość samych nakładów inwestycyjnych poniesionych na nowe środki trwałe (2664,4 mln zł) była o 11,8% wyższa niż w 2018 r. Prawie połowę (46,9%) ogólnej kwoty nakładów na pozyskanie aktywów trwałych zainwestowały podmioty z siedzibą w Gdańsku – 1412,8 mln zł, o 61,9% więcej niż w 2018 r. W strukturze wszystkich podmiotów inwestujących według klas wielkości, najczęściej zainwestowały jednostki duże (o liczbie pracujących 250 osób i więcej) – 63,7% ogólnej kwoty nakładów, a następnie średnie przedsiębiorstwa (od 50 do 249 osób) – 20,7% i mikroprzedsiębiorstwa (do 9 osób) z udziałem wynoszącym 10,9%. Najmniejszy był udział podmiotów małych (10-49 osób), który wyniósł 4,7% wszystkich nakładów.

Wyniki finansowe

Tablica 2. Wybrane dane finansowe podmiotów z kapitałem zagranicznym

Stan w dniu 31 grudnia

Wyszczególnienie	2018	2019	2018=100
Przychody ogółem w mln zł	61086,4	70820,5	115,9
w tym przychody ze sprzedaży wyrobów i usług na eksport	21548,4	22402,8	104,0
Koszty ogółem w mln zł	57673,8	67123,8	116,4
Wynik finansowy brutto w mln zł	3412,6	3696,7	108,3
Wynik finansowy netto w mln zł	2618,0	2725,5	104,1
Podmioty wykazujące zysk brutto	743	771	103,8
Podmioty wykazujące zysk netto	738	763	103,4

Kapitał zagraniczny zaangażowany w badanych podmiotach z województwa pomorskiego stanowił 78,0% ich kapitału podstawowego

Średnio jeden podmiot poniósł 4,5 mln zł nakładów na aktywa trwałe w 2019 r. (w 2018 r. - 4,1 mln zł)

W 2019 r. podmioty z kapitałem zagranicznym uzyskały przychody ogółem w wysokości 70820,5 mln zł i były one o 15,9% wyższe niż przed rokiem. Przychody ze sprzedaży wyrobów i usług na eksport stanowiły 31,6% (35,3% w 2018 r.). Koszty ogółem wyniosły 67123,8 mln zł, o 16,4% więcej niż w 2018 r. Zysk brutto wykazało 61,3% podmiotów z kapitałem zagranicznym (56,2% w 2018 r.). Przeciętnie w kraju udział ten wyniósł 59,1% (55,7% w 2018 r.). W 2019 r. w województwie pomorskim podmioty z kapitałem zagranicznym uzyskały dodatni wynik finansowy, zarówno w ujęciu brutto jak i netto. Wynik brutto wyniósł 3696,7 mln zł i był o 8,3% wyższy niż przed rokiem, a wynik netto w ciągu roku zwiększył się o 4,1%, osiągając wartość 2725,5 mln zł. W skali kraju wynik finansowy podmiotów z kapitałem zagranicznym zwiększył się o 13,3% w ujęciu brutto i o 13,5% netto.

Badaniem objęto podmioty prowadzące działalność gospodarczą, w których w końcu 2019 r. ulokowany był kapitał zagraniczny, niezależnie od ich formy prawnej i klasy wielkości mierzoną liczbą pracujących oraz bez względu na rodzaj prowadzonej rachunkowości. Prezentowane dane nie uwzględniają podmiotów prowadzących działalność bankową, maklerską, ubezpieczeniową oraz towarzystw inwestycyjnych i emerytalnych, szkół wyższych, gospodarstw indywidualnych w rolnictwie, samodzielnych publicznych zakładów opieki zdrowotnej i instytucji kultury posiadających osobowość prawną oraz związków zawodowych, organizacji religijnych i politycznych.

W ramach PKD 2007 wyodrębniono „Przemysł” jako dodatkowe grupowanie, które obejmuje sekcje: „Górnictwo i wydobywanie”, „Przetwórstwo przemysłowe”, „Wytwarzanie i zaopatrywanie w energię elektryczną, gaz, parę wodną, gorącą wodę i powietrze do układów klimatyzacyjnych” oraz „Dostawa wody; gospodarowanie ściekami i odpadami oraz działalność związana z rekultywacją”.

Informację opracowano na podstawie danych z badania realizowanego na formularzach:

SP – roczna ankieta przedsiębiorstwa (obejmująca podmioty o liczbie pracujących 10 osób i więcej),

SP-3 – sprawozdanie o działalności gospodarczej przedsiębiorstw (obejmująca podmioty o liczbie do 9 osób).

W przypadku cytowania danych Głównego Urzędu Statystycznego prosimy o zamieszczenie informacji: „Źródło danych GUS”, a w przypadku publikowania obliczeń dokonanych na danych opublikowanych przez GUS prosimy o zamieszczenie informacji: „Opracowanie własne na podstawie danych GUS”.

Opracowanie merytoryczne:
Urząd Statystyczny w Gdańsku
Dyrektor Jerzy Auksztol
Tel: 58 76 83 130

Rozpowszechnianie:
Pomorski Ośrodek Badań Regionalnych
Tel.: 58 76 83 210
e-mail: A.Sarnowska@stat.gov.pl

Współpraca z Mediami:

Zbigniew Pietrzak
Pomorski Ośrodek Badań Regionalnych
Tel.: 58 76 83 175
e-mail: Z.Pietrzak@stat.gov.pl



gdansk.stat.gov.pl



@Gdansk_STAT



@GlownyUrzadStatystyczny

Powiązane opracowania

[Działalność gospodarcza podmiotów z kapitałem zagranicznym w 2019 r.](#)

[Działalność gospodarcza podmiotów z kapitałem zagranicznym w województwie pomorskim w 2018 r.](#)

Temat dostępny w bazach danych

[Bank Danych Lokalnych \(BDL\)→Podmioty gospodarki narodowej, przekształcenia własnościowe i strukturalne→Podmioty z udziałem kapitału zagranicznego](#)

Ważniejsze pojęcia dostępne w słowniku

[Pojęcia stosowane w statystyce publicznej z dziedziny Wyniki przedsiębiorstw niefinansowych](#)
[Kapitał zagraniczny](#)