

## Działalność gospodarcza podmiotów z kapitałem zagranicznym w województwie pomorskim w 2018 r.

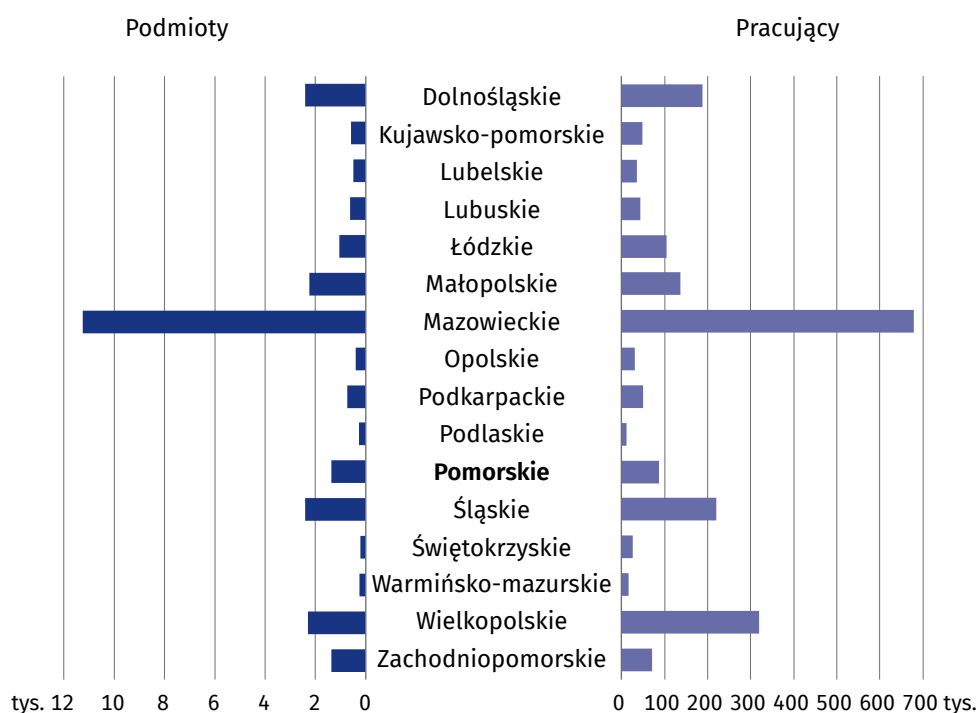
28.02.2020 r.

↑ 5,7%

Wzrost wartości kapitału zagranicznego w porównaniu z 2017 r.

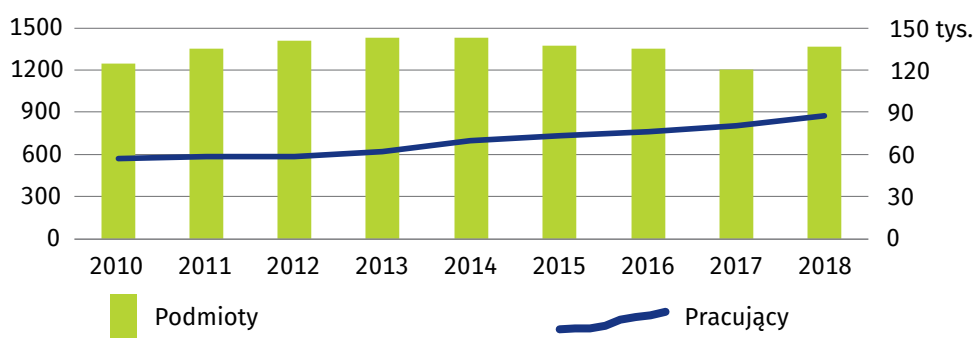
W 2018 r. na terenie województwa pomorskiego badaniem objęto 1369 podmiotów z kapitałem zagranicznym, a wartość ulokowanego w nich kapitału zagranicznego wyniosła 6088,2 mln zł, o 5,7% więcej niż przed rokiem. Pod względem liczby pracujących najwięcej kapitału zagranicznego ulokowano w podmiotach zatrudniających od 50 do 249 osób (32,0%). Natomiast według sekcji – wśród podmiotów działających w przetwórstwie przemysłowym (37,1%).

Wykres 1. Podmioty z kapitałem zagranicznym według województw w 2018 r.  
Stan w dniu 31 grudnia



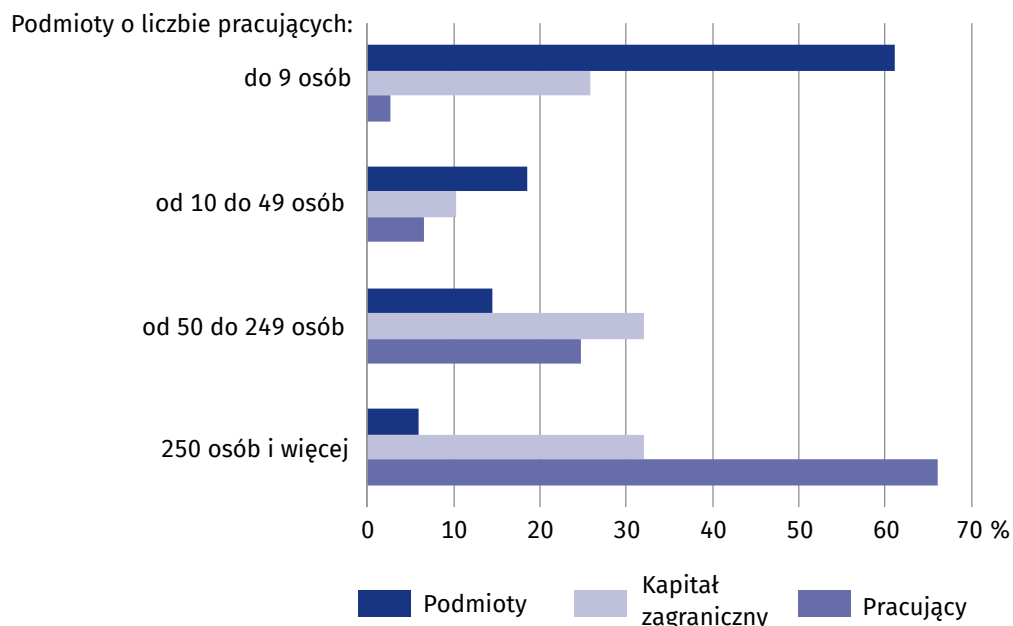
W porównaniu z 2017 r. badana zbiorowość podmiotów z udziałem kapitału zagranicznego z województwa pomorskiego była większa o 14,0%, natomiast liczba osób w nich pracujących była wyższa o 8,7%

Wykres 2. Podmioty z kapitałem zagranicznym i liczba pracujących  
Stan w dniu 31 grudnia



W skali kraju pracujący w podmiotach z kapitałem zagranicznym z województwa pomorskiego stanowili 4,2%

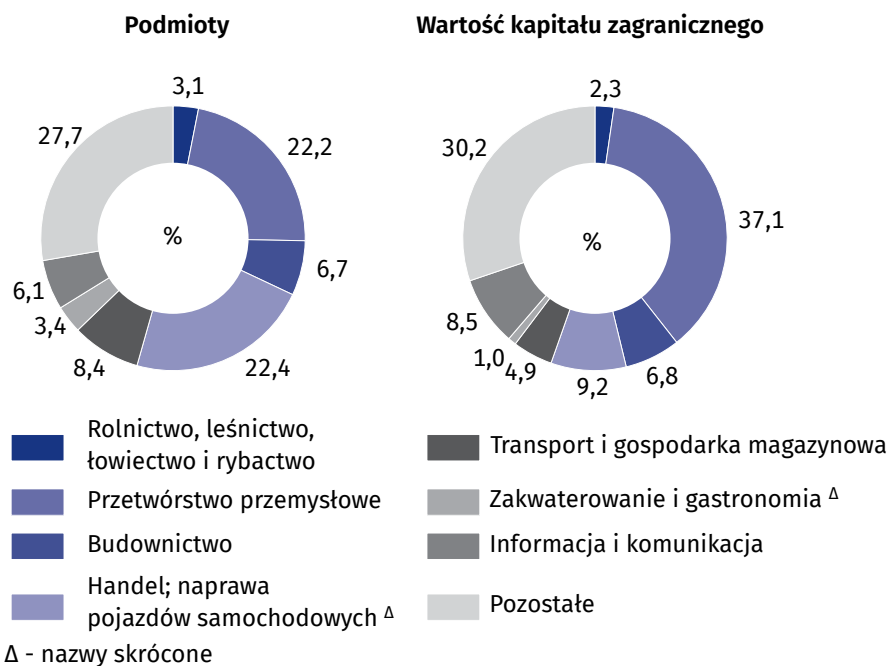
**Wykres 3. Podmioty z kapitałem zagranicznym według liczby pracujących w 2018 r.**  
Stan w dniu 31 grudnia



Na koniec 2018 r. w podmiotach z kapitałem zagranicznym na terenie województwa pomorskiego pracowało 87,6 tys. osób.

Ze względu na formę prawną spośród ogólnej liczby podmiotów z kapitałem zagranicznym zdecydowaną większość stanowiły spółki z ograniczoną odpowiedzialnością, natomiast najmniej takich podmiotów było zorganizowanych w formie spółek komandytowo-akcyjnych oraz oddziałów przedsiębiorców zagranicznych.

**Wykres 4. Podmioty i zaangażowany w nich kapitał zagraniczny według sekcji w 2018 r.**  
Stan w dniu 31 grudnia



<sup>a</sup> W ramach PKD 2007 wyodrębniono „Przemysł” jako dodatkowe grupowanie, które obejmuje sekcje: „Górnictwo i wydobywanie”, „Przetwórstwo przemysłowe”, „Wytwarzanie i zaopatrywanie w energię elektryczną, gaz, parę wodną, gorącą wodę i powietrze do układów klimatyzacyjnych” oraz „Dostawa wody; gospodarowanie ściekami i odpadami oraz działalność związana z rekultywacją”.

Największą grupę badanych podmiotów z kapitałem zagranicznym (61,1%) stanowiły przedsiębiorstwa zatrudniające do 9 osób, jednak największy udział kapitału zagranicznego miały podmioty o liczbie pracujących od 50 do 249 osób (32,0%). Najwięcej pracowników zatrudniały przedsiębiorstwa zatrudniające 250 i więcej osób (66,1%)

W 2018 r. spośród wszystkich badanych podmiotów z kapitałem zagranicznym z województwa pomorskiego 91,2% stanowiły spółki z ograniczoną odpowiedzialnością

Kapitał zagraniczny zaangażowany w przemyśle <sup>a</sup> stanowił 47,7% ogólnej wartości kapitału zagranicznego badanych podmiotów w województwie pomorskim

**Tablica 1. Kapitał zagraniczny według wybranych krajów pochodzenia udziałowców w 2018 r.**

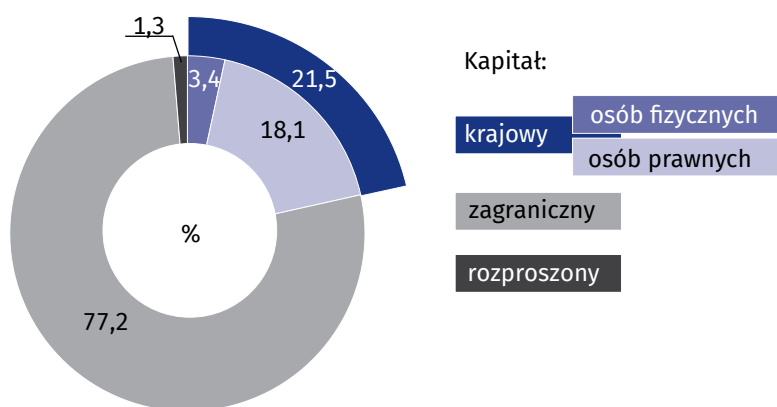
Stan w dniu 31 grudnia

Kraje	Podmioty <sup>a</sup>	Udziałowcy <sup>b</sup>	Kapitał zagraniczny udziałowców		
			w mln zł	w %	2017 = 100
<b>O G Ó Ł E M</b>	<b>1369</b>	<b>1797</b>	<b>6088,2</b>	<b>100,0</b>	<b>105,7</b>
Z liczby ogółem:					
kraje Unii Europejskiej	1217	1319	5605,0	92,1	106,4
kraje należące do OECD	1328	1433	5709,4	93,8	106,5
Austria	20	22	475,7	7,8	100,0
Belgia	40	53	139,0	2,3	100,8
Cypr	75	75	283,0	4,7	98,5
Dania	71	76	327,1	5,4	101,1
Finlandia	42	43	93,7	1,5	142,0
Francja	53	54	221,8	3,6	75,3
Hiszpania	28	29	74,5	1,2	171,7
Holandia	154	167	851,5	14,0	99,7
Luksemburg	61	61	1248,6	20,5	128,9
Niemcy	329	361	1258,4	20,7	103,3
Norwegia	94	100	235,2	3,9	92,0
Stany Zjednoczone	41	41	46,6	0,8	98,5
Szwajcaria	31	31	91,2	1,5	108,8
Szwecja	136	152	254,5	4,2	100,5
Wielka Brytania	105	105	160,7	2,6	130,2
Włochy	30	38	166,1	2,7	103,3

a W jednym podmiocie może wystąpić kapitał z kilku różnych krajów. b Ze względu na przyjętą metodę wyliczania wartości, dopuszcza się możliwość powtórzeń tych samych udziałowców zagranicznych mających kapitał w różnych przedsiębiorstwach uczestniczących w badaniu.

**Wykres 5. Kapitał podstawowy w podmiotach z kapitałem zagranicznym według udziałowców w 2018 r.**

Stan w dniu 31 grudnia



Wartość kapitału podstawowego badanych podmiotów w województwie pomorskim według stanu w końcu 2018 r. wyniosła 7890,2 mln zł, w tym 6088,2 mln zł stanowił kapitał zagraniczny. Pod względem wielkości kapitału zagranicznego ulokowanego w omawianych podmiotach województwo pomorskie zajęło 7 miejsce w kraju po województwach: mazowieckim, wielkopolskim, śląskim, dolnośląskim, małopolskim i zachodniopomorskim.

Blisko połowa badanych podmiotów z kapitałem zagranicznym z terenu województwa (48,3%) poniosła wydatki inwestycyjne na pozyskanie aktywów trwałych w Polsce, przeznaczając na ten cel 2711,1 mln zł (o 2,5% więcej niż w 2017 r.), w tym aż 87,2% ogólnej wartości nakładów poniosły przedsiębiorstwa zatrudniające 10 osób i więcej.

Udziałowcami zagranicznymi w podmiotach gospodarczych mających siedzibę na terenie województwa pomorskiego byli reprezentanci z 55 krajów

Najwyższą wartość zaangażowanego kapitału zagranicznego w podmiotach z terenu województwa pomorskiego pochodziła z Niemiec (20,7%) i Luksemburga (20,5%)

Kapitał zagraniczny zaangażowany w badanych podmiotach z województwa pomorskiego stanowił 77,2% ich kapitału podstawowego

W skali kraju nakłady inwestycyjne podmiotów z kapitałem zagranicznym z województwa pomorskiego stanowiły 2,9%

**Tablica 2. Wybrane dane finansowe podmiotów z kapitałem zagranicznym**

Stan w dniu 31 grudnia

Wyszczególnienie	2017	2018	
		ogółem	2017 = 100
Przychody z całokształtu działalności w mln zł	58201,2	61086,4	105,0
w tym przychody ze sprzedaży wyrobów i usług na eksport	20672,7	21548,4	104,2
Koszty uzyskania przychodów z całokształtu działalności w mln zł	54237,1	57673,8	106,3
Wynik finansowy brutto w mln zł	3964,1	3412,6	86,1
Wynik finansowy netto w mln zł	3307,2	2618,0	79,2
Podmioty wykazujące zysk brutto	706	743	105,2
Podmioty wykazujące zysk netto	698	738	105,7

Przychody z całokształtu działalności uzyskane w 2018 r. przez podmioty z kapitałem zagranicznym wyniosły 61086,4 mln zł i były o 5,0% wyższe niż przed rokiem. W większości przychody te zostały pozyskane przez podmioty zatrudniające 10 osób i więcej (93,2%).

Koszty uzyskania przychodów z całokształtu działalności wzrosły o 6,3% do 57673,8 mln zł. Ponad 35% wartości uzyskanych przychodów pochodziło ze sprzedaży wyrobów i usług przeznaczonych na eksport.

Badaniem objęto podmioty prowadzące działalność gospodarczą, w których w końcu 2018 r. ulokowany był kapitał zagraniczny, niezależnie od ich formy prawnej i klasy wielkości mierzonej liczbą pracujących oraz bez względu na rodzaj prowadzonej rachunkowości. Prezentowane dane nie uwzględniają podmiotów prowadzących działalność bankową, maklerską, ubezpieczeniową oraz towarzystw inwestycyjnych i emerytalnych, szkół wyższych, gospodarstw indywidualnych w rolnictwie, samodzielnych publicznych zakładów opieki zdrowotnej i instytucji kultury posiadających osobowość prawną oraz związków zawodowych, organizacji religijnych i politycznych.

Informację opracowano na podstawie danych z badania realizowanego na formularzach: SP – roczna ankieta przedsiębiorstwa (obejmująca podmioty o liczbie pracujących 10 osób i więcej), SP-3 – sprawozdanie o działalności gospodarczej przedsiębiorstw (obejmujące podmioty o liczbie pracujących do 9 osób).

Opracowanie merytoryczne:  
**Urząd Statystyczny w Gdańsku**  
**Dyrektor Jerzy Auksztol**  
Tel: 58 76 83 130

Rozpowszechnianie:  
**Pomorski Ośrodek Badań Regionalnych**  
Tel.: 58 76 83 210  
e-mail: [A.Sarnowska@stat.gov.pl](mailto:A.Sarnowska@stat.gov.pl)

Współpraca z Mediami:  
**Zbigniew Pietrzak**  
**Pomorski Ośrodek Badań Regionalnych**  
Tel.: 58 76 83 175  
e-mail: [Z.Pietrzak@stat.gov.pl](mailto:Z.Pietrzak@stat.gov.pl)



[www.gdansk.stat.gov.pl](http://www.gdansk.stat.gov.pl)



@Gdansk\_STAT



@GlownyUrzadStatystyczny

### **Powiązane opracowania**

[Działalność gospodarcza podmiotów z kapitałem zagranicznym w 2018 roku](#)

[Działalność gospodarcza podmiotów z kapitałem zagranicznym w województwie pomorskim w 2017 r.](#)

### **Temat dostępny w bazach danych**

[Bank Danych Lokalnych \(BDL\)→Podmioty gospodarki narodowej, przekształcenia własnościowe i strukturalne→Podmioty z udziałem kapitału zagranicznego](#)

### **Ważniejsze pojęcia dostępne w słowniku**

[Pojęcia stosowane w statystyce publicznej z dziedziny Wyniki przedsiębiorstw niefinansowych](#)  
[Kapitał zagraniczny](#)