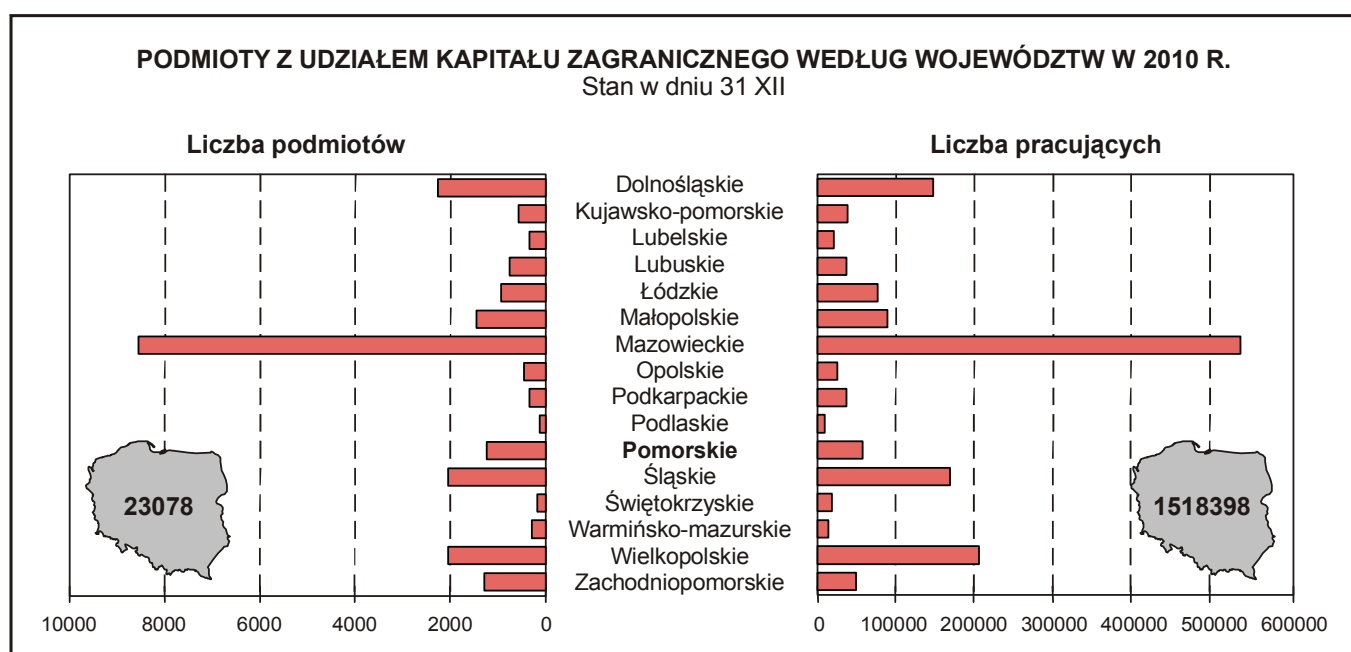



**Działalność gospodarcza podmiotów z kapitałem zagranicznym
w województwie pomorskim w 2010 r.**

Podstawowym źródłem danych statystycznych o podmiotach, w których zaangażowany jest kapitał zagraniczny, jest roczne sprawozdanie KZ (Sprawozdanie podmiotów z kapitałem zagranicznym), sporządzane przez wszystkie jednostki z kapitałem zagranicznym prowadzące działalność gospodarczą na terytorium Rzeczypospolitej Polskiej, niezależnie od ich formy prawnej i wielkości. Prezentowane dane nie uwzględniają banków, spółdzielczych kas oszczędnościowo-kredytowych, instytucji ubezpieczeniowych, biur i domów maklerskich, towarzystw i funduszy inwestycyjnych oraz towarzystw i funduszy emerytalnych.

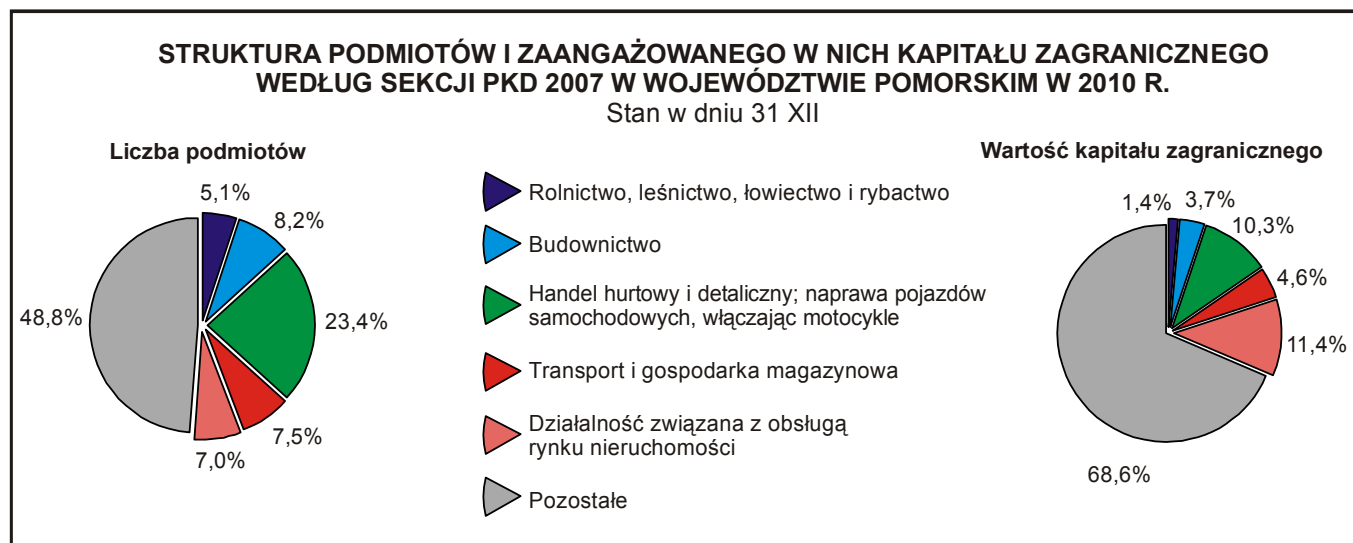


W 2010 r. na terenie województwa pomorskiego badaniem objęto 1246 podmiotów z kapitałem zagranicznym (o 24 podmioty (1,9%) mniej niż przed rokiem), które stanowiły 5,4% wszystkich jednostek z udziałem kapitału zagranicznego w kraju. Największą grupę badanych podmiotów stanowiły jednostki małe, zatrudniające do 9 osób – 62,2%, a jednostki powyżej 250 osób stanowiły zaledwie 4%.

Na koniec 2010 r. w podmiotach z udziałem kapitału zagranicznego zlokalizowanych na terenie województwa pomorskiego pracowało ponad 57 tys. osób, w tym 54,1% znalazło zatrudnienie w przedsiębiorstwach zatrudniających 250 i więcej osób, w jednostkach zatrudniających od 50 do 249 osób – odpowiednio 32,8%, natomiast w podmiotach zatrudniających od 10 do 49 osób – 9,7%. Pozostałe osoby pracowały w jednostkach małych, zatrudniających do 9 osób. Zatrudnieni w podmiotach z kapitałem zagranicznym w województwie pomorskim stanowili 3,8% ogółu pracujących w tego typu podmiotach w kraju.

Wśród 1246 podmiotów z udziałem kapitału zagranicznego dominowały jednostki prowadzące działalność przemysłową, które jednocześnie dysponowały największym kapitałem zagranicznym (ze względu na konieczność zachowania tajemnicy statystycznej nie ma możliwości zaprezentowania udziałów procentowych). Przedsiębiorstwa prowadzące działalność w ramach handlu i naprawy pojazdów samochodowych stanowiły 23,4% ogółu badanych podmiotów, budownictwa – 8,2%, transportu i gospodarki magazynowej – 7,5%, a w ramach działalności związanej z obsługą rynku nieruchomości – 7,0%. Liczba przedsiębiorstw z udziałem kapitału zagranicznego w danej sekcji nie przekłada się na wysokość udziału kapitału zagra-

nicznego. I tak w przedsiębiorstwach prowadzących działalność związaną z obsługą rynku nieruchomości ulokowano 11,4% kapitału zagranicznego, w jednostkach zajmujących się handlem i naprawą pojazdów samochodowych – 10,3%, w podmiotach związanych z transportem i gospodarką magazynową – 4,6%, natomiast w budownictwie – 3,7%.



Spośród ogółu podmiotów posiadających kapitał zagraniczny zdecydowaną większość stanowiły spółki z ograniczoną odpowiedzialnością (92,4%), natomiast najmniej licznie występowały oddziały zagraniczne, których udział wyniósł jedynie 0,5%. Pozostałe podmioty z kapitałem zagranicznym stanowiły spółki akcyjne, komandytowe, komandytowo-akcyjne i inne formy prawne.

Udziałowcami zagranicznymi w polskich podmiotach gospodarczych mających siedzibę na terenie województwa pomorskiego byli reprezentanci z 52 krajów. Udziałowcy z krajów należących do Unii Europejskiej wnieśli łącznie kapitał w wysokości 4302,7 mln zł, co stanowiło 93,8% ogółu kapitału zagranicznego wniesionego w podmiotach zlokalizowanych na terenie województwa pomorskiego, a reprezentanci z krajów należących do grupy OECD zainwestowali łącznie 4213,1 mln zł (odpowiednio 91,9%). Najwięcej kapitału ulokowali w województwie pomorskim inwestorzy z Niemiec, skąd pochodziło 420 udziałowców,

Tabl. 1. **PODSTAWOWY KAPITAŁ ZAGRANICZNY WEDŁUG KRAJÓW POCHODZENIA
UDZIAŁOWCÓW W WOJEWÓDZTWIE POMORSKIM W 2010 R.**
Stan w dniu 31 XII

Wyszczególnienie	Liczba podmiotów z kapitałem danego kraju	Liczba udziałowców z danego kraju	Podstawowy kapitał zagraniczny	
			mln zł	w % ogółem
OGÓŁEM	1246	1752	4585,4	100,0
w tym:				
kraje Unii Europejskiej	1006	1377	4302,7	93,8
kraje OECD	1089	1475	4213,1	91,9
w tym z ogółem przypada na:				
Austria	16	24	344,4	7,5
Belgia	30	38	22,7	0,5
Cypr	84	108	217,0	4,7
Dania	85	94	671,0	14,6
Finlandia	22	36	27,9	0,6
Francja	44	56	228,3	5,0
Hiszpania	24	38	32,6	0,7
Luksemburg	39	40	379,3	8,3
Niderlandy	115	154	780,2	17,0
Niemcy	325	420	940,0	20,5
Norwegia	70	84	70,3	1,5
Rosja	33	52	2,6	0,1
Stany Zjednoczone	47	57	23,5	0,5
Szwajcaria	25	27	71,3	1,6
Szwecja	107	140	311,8	6,8
Wielka Brytania	77	105	194,2	4,2
Włochy	36	55	43,1	0,9

Wartość kapitału podstawowego badanych podmiotów według stanu w końcu 2010 r. wyniosła 11555,7 mln zł, w tym 4585,4 mln zł (39,7% udziału) stanowił kapitał zagraniczny. Wielkość ta uplasowała województwo pomorskie na 6 miejscu po województwach: mazowieckim, dolnośląskim, wielkopolskim, śląskim i małopolskim. Ponad 80% kapitału zagranicznego koncentrowało się w przedsiębiorstwach o liczbie pracują-

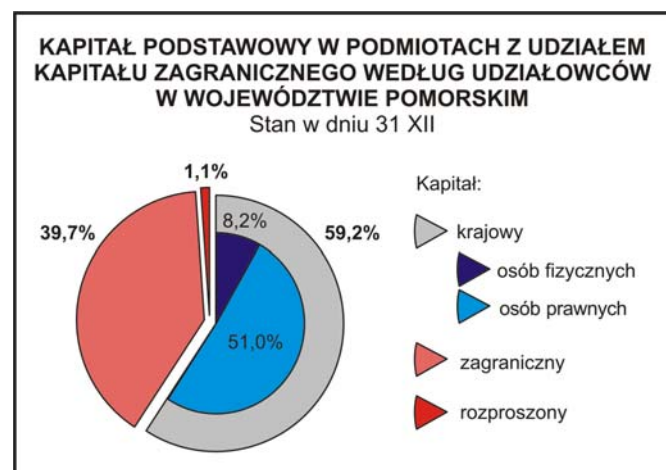
których wartość wniesionego przez nich kapitału (zaangażowanego w 325 pomorskich podmiotach) wyniosła 940,0 mln zł, co stanowiło 20,5% całego kapitału zagranicznego ulokowanego w województwie pomorskim. Drugim, co do wielkości zaangażowanego kapitału, krajem inwestującym w województwie pomorskim były Niemcy. W 2010 r. w 115 pomorskich jednostkach inwestorzy z tego kraju ulokowali kapitał o łącznej wartości 780,2 mln zł., co stanowiło 17,0% całego kapitału zagranicznego zaangażowanego w województwie pomorskim. Stosunkowo duży udział w strukturze kapitału zagranicznego w województwie pomorskim miał również kapitał pochodzący z Danii – 14,6%, Luksemburga – 8,3%, Austrii – 7,5% oraz ze Szwecji – 6,8%.

Wartość kapitału podstawowego

cych 10 i więcej osób, a kapitał zagraniczny podmiotów zatrudniających poniżej 9 osób stanowił 19% kapitału zagranicznego ulokowanego w przedsiębiorstwach województwa pomorskiego (w kraju odpowiednio – 82,5% i 17,5%).

W 2010 r. podmioty z udziałem kapitału zagranicznego uzyskały przychody z całokształtu działalności w wysokości 34635,4 mln zł (o 4,9% niższe niż przed rokiem), a przychody ze sprzedaży wyrobów i usług na eksport stanowiły 26,2% tej wartości. Koszty uzyskania przychodów z całokształtu działalności wyniosły 32469,7 mln zł i na przestrzeni roku zmniejszyły się o 4,9%. W kraju zanotowano odpowiednio: wzrost przy-

chodów o 5,8% i wzrost kosztów o 6,0%. W 2010 r. zysk brutto wykazało 645 jednostek z udziałem kapitału zagranicznego i w porównaniu z rokiem poprzednim liczba zyskownych jednostek zwiększyła się o 1,3%. Podmioty z kapitałem zagranicznym zarejestrowane w województwie pomorskim wypracowały w 2010 r. dodatni wynik finansowy zarówno brutto, jak i netto. Wynik



finansowy brutto wyniósł 2160,7 mln zł i był o 4,6% niższy niż w 2009 r., natomiast wynik finansowy netto osiągnął wartość 1858,3 mln zł, co stanowiło 98,0% wyniku netto odnotowanego w poprzednim roku.

Blisko połowa badanych podmiotów (48,7%) poniosła wydatki inwestycyjne na pozyskanie aktywów trwałych w Polsce, przeznaczając na ten cel 4003,6 mln zł (o 1,7% więcej niż w 2009 r.), w tym aż 91,6% nakładów poniosły przedsiębiorstwa zatrudniające 10 osób i więcej. Wspomniane wydatki inwestycyjne podmiotów z kapitałem zagranicznym w województwie pomorskim stanowiły 6,5% tego typu wydatków w analizowanych jednostkach w kraju.

Tabl.3. **PODSTAWOWE KATEGORIE FINANSOWE PODMIOTÓW Z UDZIAŁEM KAPITAŁU ZAGRANICZNEGO W 2010 R.**
Stan w dniu 31 XII

Wyszczególnienie	Polska	Województwo Pomorskie	
		ogółem	Polska = 100
Liczba podmiotów	23078	1246	5,4
Przychody z całokształtu działalności w mln	1085623,2	34635,4	3,2
Koszty uzyskania przychodów z całokształtu działalności w mln zł	1031089,6	32469,7	3,1
Saldo zysków i strat nadzwyczajnych w mln zł	128,4	-1,4	*
Wynik finansowy brutto w mln zł	54641,3	2160,7	4,0
Wynik finansowy netto w mln zł	43976,7	1858,3	4,2
Liczba jednostek wykazujących zysk brutto	11750	645	5,5
Liczba jednostek wykazujących zysk netto	11615	637	5,5

Opracowanie: Anna Borkowska – Pomorski Ośrodek Badań Regionalnych.

Redakcja i skład komputerowy: Gabriela Adamska-Szreder, Małgorzata Kloz – Pomorski Ośrodek Badań Regionalnych, Referat Analiz i Opracowań Zbiorczych.