

Turystyka w województwie pomorskim w 2023 r.

29.05.2024 r.

 **5,3%**

Wzrost liczby turystów korzystających z turystycznych obiektów noclegowych w porównaniu z 2022 r.

Na terenie województwa pomorskiego według stanu w dniu 31 lipca 2023 r. funkcjonowało 1380 turystycznych obiektów noclegowych, które dysponowały 108,9 tys. miejsc noclegowych. W 2023 r. z obiektów tych skorzystało 3464,6 tys. osób (o 5,3% więcej niż w 2022 r.). Liczba udzielonych noclegów zmniejszyła się w skali roku o 0,5% i wyniosła 9978,9 tys.

Prezentowane informacje opracowano na podstawie wyników badania turystycznej bazy noclegowej, prowadzonego w cyklu miesięcznym z wykorzystaniem formularzy KT-1. Badanie to dostarcza informacji o stanie i wykorzystaniu turystycznych obiektów noclegowych posiadających 10 lub więcej miejsc noclegowych. Dane prezentowane są z uwzględnieniem imputacji dla jednostek, które odmówiły udziału w badaniu.

Baza noclegowa turystyki

Według stanu w dniu 31 lipca 2023 r. baza noclegowa turystyki w województwie pomorskim liczyła 1380 obiektów (w 2022 r. – 1395 obiektów), w tym 563 o charakterze całorocznym. W omawianym okresie wśród turystycznych obiektów noclegowych funkcjonowały 352 obiekty hotelowe (w tym 213 hoteli) oraz 1028 pozostałych obiektów. Wśród pozostałych obiektów najliczniejszą grupę stanowiły: pokoje gościnne/kwatery prywatne – 456 obiektów, ośrodki wczasowe – 187 obiektów oraz zespoły domków turystycznych – 129 obiektów. W skali roku odnotowano spadek zarówno liczby obiektów hotelowych, jak i pozostałych obiektów (odpowiednio o 1,7% i o 0,9%).

W końcu lipca 2023 r. w województwie pomorskim funkcjonowało 1380 turystycznych obiektów noclegowych (o 1,1% mniej niż rok wcześniej)

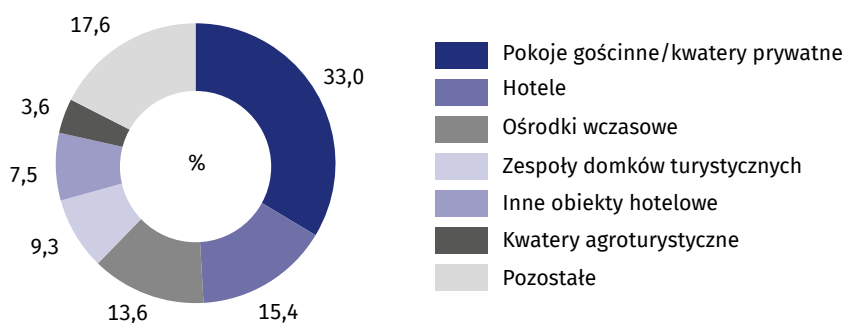
Tablica 1. Turystyczne obiekty noclegowe i ich wykorzystanie w 2023 r.

| WYSZCZEGÓLNIENIE | Obiekty ^a | Miejsca noclegowe ^a | Korzystający z noclegów | | Udzielone noclegi | |
|-------------------------------------|----------------------|--------------------------------|-------------------------|---------------------------|-------------------|-----------------------------|
| | | | ogółem | w tym turyści zagraniczni | ogółem | w tym turystom zagranicznym |
| Ogółem | 1380 | 108879 | 3464560 | 581529 | 9978865 | 1461571 |
| w tym całoroczne | 563 | 50259 | 2970814 | • | 7595142 | • |
| w tym: | | | | | | |
| Hotele | 213 | 27179 | 2117161 | 486500 | 4624236 | 1163305 |
| Ośrodki wczasowe | 187 | 23200 | 329478 | 3336 | 1671755 | 17072 |
| Ośrodki kolonijne | 17 | 2819 | 19678 | 45 | 119993 | 125 |
| Ośrodki szkoleniowo-wypoczynkowe | 37 | 4863 | 81160 | 1372 | 370712 | 5892 |
| Zespoły domków turystycznych | 129 | 9387 | 82609 | 1934 | 371248 | 7290 |
| Kempingi | 30 | 5792 | 57528 | 11393 | 218613 | 30264 |
| Pola biwakowe | 26 | 4051 | 18341 | 1089 | 81090 | 2802 |
| Hostele | 21 | 1526 | 82840 | 20475 | 186302 | 62541 |
| Zakłady uzdrowiskowe | 9 | 1560 | 31816 | 29 | 366357 | 273 |
| Pokoje gościnne / /kwatery prywatne | 456 | 11275 | 131215 | 5697 | 480953 | 20740 |
| Kwatery agroturystyczne | 50 | 895 | 10168 | 223 | 38516 | 1021 |
| Inne obiekty | 50 | 5857 | 73225 | 10066 | 345159 | 47372 |

a Stan w dniu 31 lipca.

Wykres 1. Turystyczne obiekty noclegowe według rodzajów w 2023 r.

Stan w dniu 31 lipca



Według stanu w dniu 31 lipca 2023 r. turystyczne obiekty noclegowe w województwie pomorskim dysponowały 108,9 tys. miejsc noclegowych, w tym 50,3 tys. (46,2%) znajdowało się w obiektach całorocznych. Średnio na 1 obiekt przypadało 79 miejsc noclegowych.

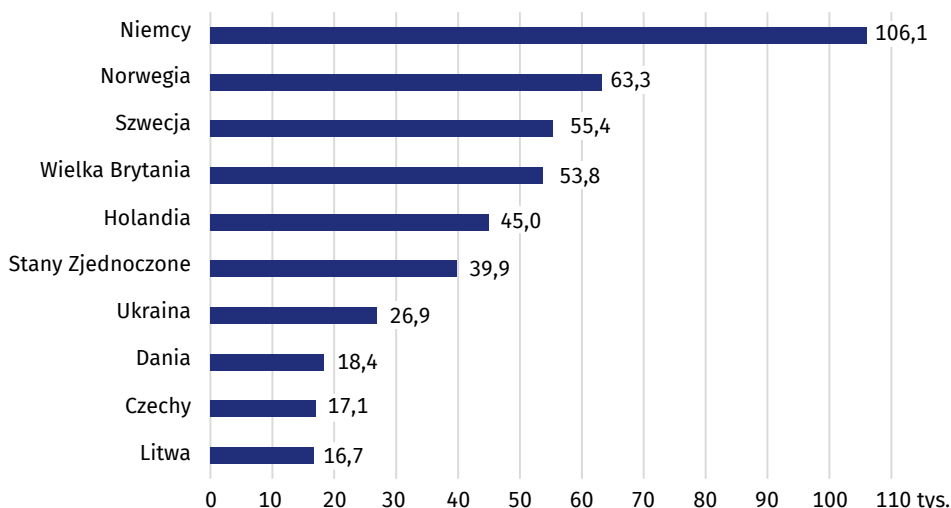
W porównaniu z lipcem 2022 r. ogólna liczba miejsc noclegowych zmniejszyła się o 1,9%. Wśród obiektów noclegowych największą liczbą miejsc noclegowych dysponowały hotele (25,0% ogólnej liczby miejsc noclegowych), ośrodki wczasowe (21,3%) oraz pokoje gościnne (10,4%).

Wykorzystanie turystycznych obiektów noclegowych

W 2023 r. z turystycznych obiektów noclegowych zlokalizowanych na terenie województwa pomorskiego skorzystało 3464,6 tys. turystów (o 5,3% więcej niż w 2022 r.). Z noclegów w obiektach hotelowych skorzystało 72,6% turystów, podczas gdy z pozostałych obiektów – 27,4%. Najwięcej turystów skorzystało z noclegów w hotelach (61,1% ogólnej liczby korzystających z noclegów).

Liczba turystów zagranicznych korzystających z noclegów wyniosła 581,5 tys. (o 37,0% więcej niż w 2022 r.), co stanowiło 16,8% ogólnej liczby turystów korzystających z noclegów w województwie pomorskim. Wśród turystów zagranicznych przeważali turyści z Niemiec (18,2%), Norwegii (10,9%) oraz Szwecji (9,5%). Najwięcej turystów zagranicznych skorzystało z noclegów w hotelach (83,7%) i w innych obiektach hotelowych (5,7%).

Wykres 2. Turyści zagraniczni korzystający z noclegów według wybranych krajów w 2023 r.



W 2023 r. w turystycznych obiektach noclegowych znajdujących się na terenie województwa pomorskiego udzielono 9978,9 tys. noclegów (o 0,5% mniej niż w 2022 r.), w tym 1461,6 tys. (14,6%) turystom zagranicznym. Najwięcej noclegów udzielono w hotelach (46,3%), ośrodkach wczasowych (16,8%) oraz innych obiektach hotelowych (8,9%). Średni czas pobytu w turystycznych obiektach noclegowych w województwie pomorskim wyniósł 3 noclegi (analogicznie jak w 2022 r.).

Liczba miejsc noclegowych w skali roku zmniejszyła o 1,9%. Największą liczbą miejsc noclegowych dysponowały hotele

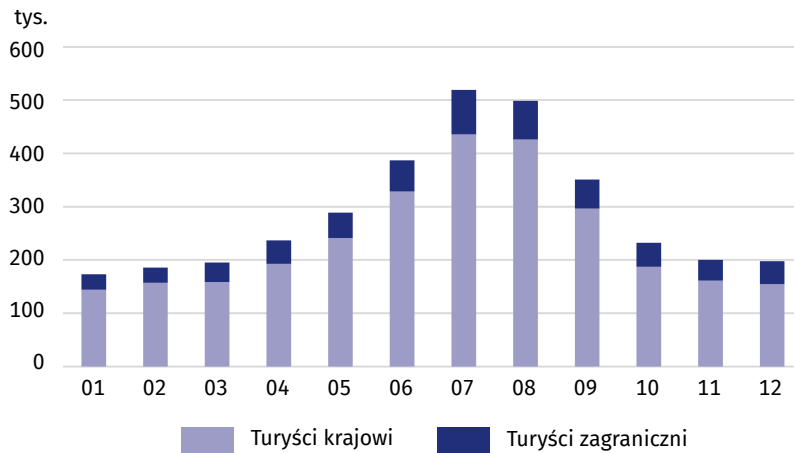
Największym zainteresowaniem wśród turystów cieszyły się hotele, z których skorzystało 61,1% korzystających z noclegów

W porównaniu z 2022 r. odnotowano wzrost liczby turystów korzystających z noclegów o 5,3%.

Liczba turystów zagranicznych korzystających z noclegów w skali roku wzrosła o 37,0%

Większość udzielonych noclegów (63,1%) stanowiły noclegi w hotelach i ośrodkach wczasowych

Wykres 3. Turyści korzystający z noclegów według miesięcy w 2023 r.



Najwięcej turystów korzystających z noclegów odnotowano w miesiącach letnich: lipcu – 519,0 tys. i sierpniu – 498,9 tys. Łącznie stanowili oni 29,4% ogólnej liczby turystów korzystających z noclegów w województwie pomorskim w 2023 r.

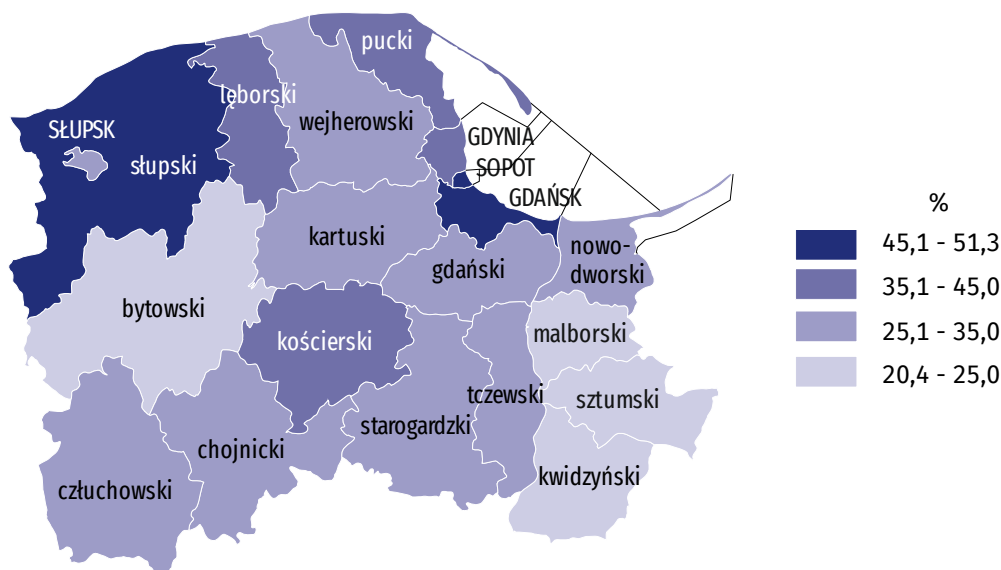
Stopień wykorzystania miejsc noclegowych (mierzony relacją liczby udzielonych noclegów do nominalnej liczby miejsc noclegowych) wyniósł 41,8% i był o 0,9 p.proc. niższy niż w 2022 r. W poszczególnych miesiącach wartość wskaźnika wahała się od 30,8% w grudniu do 56,9% w lipcu. W obiektach hotelowych stopień wykorzystania miejsc noclegowych ukształtował się na poziomie 46,3% (wobec 45,0% w 2022 r.), a w pozostałych obiektach noclegowych osiągnął poziom 37,2% (40,2% w 2022 r.).

Stopień wykorzystania miejsc noclegowych był niższy niż w 2022 r. i wyniósł 41,8%

Baza noclegowa turystyki i jej wykorzystanie według powiatów

Większość obiektów noclegowych w województwie pomorskim zlokalizowana była w powiatach położonych w pasie nadmorskim. Największy udział w ogólnej liczbie obiektów i miejsc noclegowych miał powiat pucki – odpowiednio 28,5% i 20,3%. Stopień wykorzystania miejsc noclegowych kształtował się na poziomie od 20,4% w powiecie malborskim do 51,3% w Gdańsku.

Mapa 1. Stopień wykorzystania miejsc noclegowych w 2023 r.



Najwięcej turystów skorzystało z noclegów w obiektach zlokalizowanych w Gdańsku, w powiecie puckim oraz w Sopocie. Stanowili oni 61,0% ogólnej liczby turystów korzystających z noclegów w województwie pomorskim. W Gdańsku odnotowano również najwięcej turystów zagranicznych – 441,5 tys. (75,9% wszystkich turystów zagranicznych korzystających z noclegów).

Najwięcej turystów zagranicznych skorzystało z noclegów w Gdańsku (75,9%)

Tablica 2. Turystyczne obiekty noclegowe według powiatów w 2023 r.

| WYSZCZEGÓLNIENIE | Obiekty ^a | Miejsca noclegowe ^a | Korzystający z noclegów | | Udzielone noclegi | |
|-----------------------------------|----------------------|--------------------------------|-------------------------|---------------------------|-------------------|-----------------------------|
| | | | ogółem | w tym turyści zagraniczni | ogółem | w tym turystom zagranicznym |
| OGÓŁEM | 1380 | 108879 | 3464560 | 581529 | 9978865 | 1461571 |
| Powiaty: | | | | | | |
| Bytowski | 24 | 1280 | 18117 | 663 | 63537 | 2092 |
| Chojnicki | 40 | 2463 | 46531 | 1464 | 139438 | 3629 |
| Człuchowski | 19 | 2124 | 41043 | 901 | 112378 | 3579 |
| Gdański | 29 | 1810 | 66088 | 2570 | 147926 | 5723 |
| Kartuski | 53 | 2922 | 78142 | 1738 | 209769 | 9575 |
| Kościerski | 45 | 4453 | 84839 | 1208 | 288638 | 3328 |
| Kwidziński | 9 | 399 | 16841 | 2367 | 38612 | 6158 |
| Lęborski | 137 | 10113 | 139471 | 9548 | 596734 | 31582 |
| Malborski | 11 | 858 | 28235 | 3945 | 56462 | 7990 |
| Nowodworski | 160 | 12179 | 145217 | 2137 | 683329 | 5994 |
| Pucki | 393 | 22088 | 429377 | 10710 | 1600921 | 35655 |
| Słupski | 125 | 13092 | 266814 | 12993 | 1162365 | 51670 |
| Starogardzki | 19 | 1405 | 33904 | 1349 | 95455 | 2931 |
| Sztumski | 5 | 100 | 2113 | 78 | 9931 | 346 |
| Tczewski | 16 | 673 | 40502 | 2742 | 72189 | 8290 |
| Wejherowski | 39 | 2272 | 85776 | 3808 | 192964 | 10326 |
| Miasta na prawach powiatu: | | | | | | |
| Gdańsk | 170 | 20158 | 1319424 | 441547 | 3047020 | 1066255 |
| Gdynia | 35 | 3493 | 236777 | 30259 | 420878 | 68177 |
| Słupsk | 9 | 503 | 19689 | 2089 | 53606 | 18396 |
| Sopot | 42 | 6494 | 365660 | 49413 | 986713 | 119875 |

a Stan w dniu 31 lipca.

Placówki gastronomiczne w turystycznych obiektach noclegowych

Ważnym elementem decydującym o atrakcyjności obiektów turystycznych jest zaplecze gastronomiczne. W końcu lipca 2023 r. w turystycznych obiektach noclegowych funkcjonowało 817 placówek gastronomicznych (o 20 więcej niż w 2022 r.). Największą grupę stanowiły restauracje (35,3% ogólnej liczby placówek gastronomicznych), bary i kawiarnie (31,2%) oraz stołówki (26,4%). Najmniej było punktów gastronomicznych (7,1%). Większość placówek gastronomicznych zlokalizowanych było w hotelach (48,0%) i ośrodkach wczasowych (17,6%).

W końcu lipca 2023 r. w hotelach działało 48,0% ogólnej liczby placówek gastronomicznych w województwie pomorskim

Wykres 4. Placówki gastronomiczne w turystycznych obiektach noclegowych w 2023 r.

Stan w dniu 31 lipca



Wykorzystanie małych turystycznych obiektów noclegowych

Prezentowane informacje opracowano na podstawie wyników reprezentacyjnego badania wykorzystania turystycznych obiektów noclegowych, prowadzonego w cyklu rocznym z wykorzystaniem formularzy KT-2. Badanie to dostarcza informacji o stanie i wykorzystaniu turystycznych obiektów noclegowych posiadających mniej niż 10 miejsc noclegowych.

W 2023 r. noclegi udzielone w turystycznych obiektach noclegowych posiadających mniej niż 10 miejsc noclegowych w województwie pomorskim stanowiły 22,3% ogólnej liczby noclegów udzielonych w tego typu obiektach w kraju. W pokojach gościnnych posiadających mniej niż 10 miejsc noclegowych udzielono 1037,5 tys. noclegów, a w kwaterach agroturystycznych – 225,9 tys. noclegów. Liczba noclegów udzielonych w turystycznych obiektach noclegowych posiadających mniej niż 10 miejsc noclegowych w przeliczeniu na 1000 ludności wyniosła 535,7 tys., co uplasowało województwo pomorskie na drugim miejscu w kraju po województwie zachodniopomorskim.

Liczba noclegów udzielonych w turystycznych obiektach noclegowych posiadających mniej niż 10 miejsc noclegowych w przeliczeniu na 1000 ludności wyniosła 535,7 tys., co uplasowało województwo pomorskie na drugim miejscu w kraju po województwie zachodniopomorskim

W przypadku cytowania danych Głównego Urzędu Statystycznego prosimy o zamieszczenie informacji: „Źródło danych GUS”, a w przypadku publikowania obliczeń dokonanych na danych opublikowanych przez GUS prosimy o zamieszczenie informacji: „Opracowanie własne na podstawie danych GUS”.

Opracowanie merytoryczne:
Urząd Statystyczny w Gdańsku
Dyrektor Jerzy Aukształ
Tel.: 58 76 83 130

Rozpowszechnianie:
Pomorski Ośrodek Badań Regionalnych
Tel.: 58 76 83 210
e-mail: Z.Pietrzak@stat.gov.pl



www.gdansk.stat.gov.pl



[@Gdansk_STAT](#)



[@GłównyUrządStatystyczny](#)
[@urządstatystycznywgdańsku](#)

Powiązane opracowania

[Wykorzystanie turystycznych obiektów noclegowych w Polsce w 2023 r.](#)

Temat dostępny w bazach danych

[Bank Danych Lokalnych](#)

[System Monitorowania Rozwoju STRATEG](#)

[Baza Danych Eurostatu](#)

Ważniejsze pojęcia dostępne w słowniku

[Korzystający z noclegów](#)

[Miejsca noclegowe w turystycznych obiektach noclegowych](#)

[Noclegi udzielone w turystycznych obiektach noclegowych](#)

[Stopień wykorzystania miejsc noclegowych lub pokoi w turystycznych obiektach noclegowych](#)

[Turysta](#)

[Turystyczny obiekt noclegowy](#)

[Turystyka](#)

[Turyści zagraniczni w turystycznych obiektach noclegowych](#)