

Turystyka w województwie pomorskim w 2021 r.

31.05.2022 r.

 **20,2%**

Wzrost liczby turystów korzystających z turystycznych obiektów noclegowych w porównaniu z 2020 r.

Na terenie województwa pomorskiego według stanu w dniu 31 lipca 2021 r. funkcjonowało 1390 turystycznych obiektów noclegowych, które dysponowały 111,3 tys. miejsc noclegowych. W 2021 r. z obiektów tych skorzystało 2370,9 tys. osób (o 20,2% więcej niż w 2020 r.). Liczba udzielonych noclegów wzrosła w odniesieniu do poprzedniego roku o 19,2% i wyniosła 7989,5 tys.

Baza noclegowa turystyki

Według stanu w dniu 31 lipca 2021 r. baza noclegowa turystyki w województwie pomorskim liczyła 1390 obiektów (w 2020 r. – 1555 obiektów), w tym 582 o charakterze całorocznym. W omawianym okresie wśród turystycznych obiektów noclegowych funkcjonowało 360 obiektów hotelowych (w tym 215 hoteli) oraz 1030 pozostałych obiektów. Wśród pozostałych obiektów najliczniejszą grupę stanowiły: pokoje gościnne/kwatery prywatne – 467 obiektów, ośrodki wczasowe – 184 obiekty oraz zespoły domków turystycznych – 117 obiektów. W skali roku odnotowano spadek zarówno liczby obiektów hotelowych, jak i pozostałych obiektów – odpowiednio o 0,3% i 13,7%.

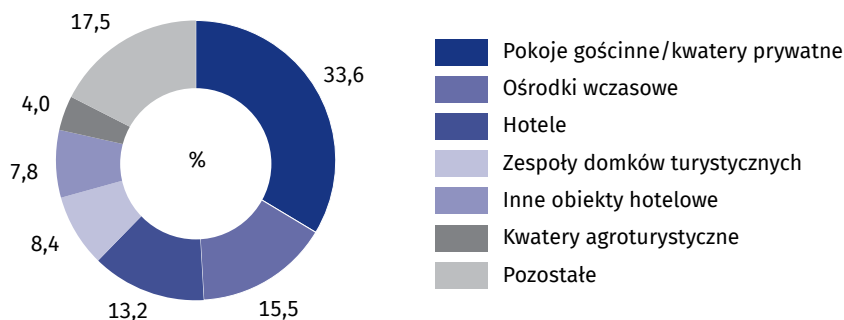
W końcu lipca 2021 r. w województwie pomorskim funkcjonowało 1390 turystycznych obiektów noclegowych (o 10,6% mniej niż rok wcześniej)

Tablica 1. Turystyczne obiekty noclegowe i ich wykorzystanie w 2021 r.

WYSZCZEGÓLNIENIE	Obiekty ^a	Miejsca noclegowe ^a	Korzystający z noclegów		Udzielone noclegi	
			ogółem	w tym turyści zagraniczni	ogółem	w tym turystom zagranicznym
Ogółem	1390	111258	2370937	201325	7989487	578894
w tym całoroczne	582	49351	1866222	•	5275195	•
w tym:						
Hotele	215	26725	1292200	159543	3049508	405409
Ośrodki wczasowe	184	22745	242664	993	1564576	6039
Ośrodki kolonijne	18	3198	27178	17	205777	105
Ośrodki szkoleniowo-wypoczynkowe	35	4859	65029	501	344544	1975
Zespoły domków turystycznych	117	9895	89541	865	404757	3337
Kempingi	31	8263	71073	9758	266919	24907
Pola biwakowe	28	4800	26764	1513	109721	4181
Hostele	19	955	36968	6147	100489	34000
Zakłady uzdrowiskowe	8	1549	25633	15	231255	217
Pokoje gościnne/ /kwatery prywatne	467	11358	128921	2056	533041	14771
Kwatery agroturystyczne	56	969	8959	122	42982	561
Inne obiekty	50	5095	45749	3417	244652	29798

a Stan w dniu 31 lipca.

Wykres 1. Turystyczne obiekty noclegowe według rodzajów w 2021 r.
Stan w dniu 31 lipca



Według stanu w dniu 31 lipca 2021 r. turystyczne obiekty noclegowe w województwie pomorskim dysponowały 111,3 tys. miejsc noclegowych, w tym 49,4 tys. (44,4%) znajdowało się w obiektach całorocznych. W porównaniu z poprzednim rokiem udział miejsc całorocznych w ogólnej liczbie miejsc noclegowych zwiększył się o 3,0 p.proc. Średnio na 1 obiekt przypadało 80 miejsc noclegowych (w 2020 r. – 74).

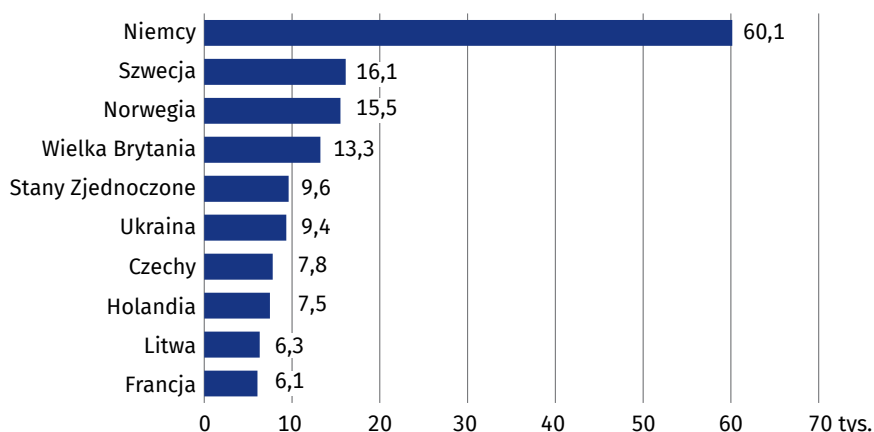
W porównaniu z lipcem 2020 r. ogólna liczba miejsc noclegowych zmniejszyła się o 3,8%, przy czym w przypadku pozostałych obiektów odnotowano spadek o 8,1%, a w obiektach hotelowych wzrost o 6,5%. Wśród obiektów noclegowych największą liczbą miejsc noclegowych dysponowały hotele (24,0% ogólnej liczby miejsc noclegowych), ośrodki wczasowe (20,4%) oraz pokoje gościnne (10,2%).

Wykorzystanie turystycznych obiektów noclegowych

W 2021 r. z turystycznych obiektów noclegowych zlokalizowanych na terenie województwa pomorskiego skorzystało 2370,9 tys. turystów i w odniesieniu do 2020 r. ich liczba zwiększyła się o 20,2%. Z noclegów w obiektach hotelowych skorzystało 66,5% turystów, podczas gdy z pozostałych obiektów – 33,5%. Najwięcej turystów skorzystało z noclegów w hotelach (54,5% ogólnej liczby korzystających z noclegów).

Liczba turystów zagranicznych korzystających z noclegów wyniosła 201,3 tys. (o 13,9% więcej niż w 2020 r.), co stanowiło 8,5% ogólnej liczby turystów korzystających z noclegów w województwie pomorskim. Wśród turystów zagranicznych przeważali turyści z Niemiec (29,9%), Szwecji (8,0%) oraz Norwegii (7,7%). Najwięcej turystów zagranicznych skorzystało z noclegów w hotelach (79,2%) i w innych obiektach hotelowych (7,2%).

Wykres 2. Turyści zagraniczni korzystający z noclegów według wybranych krajów w 2021 r.



W 2021 r. w turystycznych obiektach noclegowych znajdujących się na terenie województwa pomorskiego udzielono 7989,5 tys. noclegów (o 19,2% więcej niż przed rokiem), w tym 578,9 tys. (7,2%) turystom zagranicznym. Najwięcej noclegów udzielono w hotelach (38,2%), ośrodkach wczasowych (19,6%) oraz innych obiektach hotelowych (8,6%). Średni czas pobytu w turystycznych obiektach noclegowych w województwie pomorskim wyniósł 3 noclegi (podobnie jak w 2020 r.).

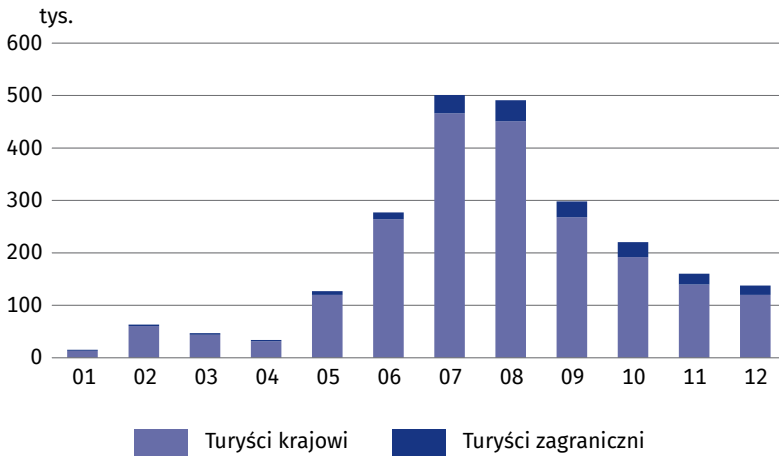
Liczba miejsc noclegowych w skali roku zmniejszyła się o 3,8%. Największą liczbą miejsc noclegowych dysponowały hotele

Największym zainteresowaniem wśród turystów cieszyły się hotele, z których skorzystało 54,5% korzystających z noclegów

W porównaniu z 2020 r. odnotowano wzrost liczby turystów korzystających z noclegów o 20,2%. Liczba turystów zagranicznych w skali roku zwiększyła się o 13,9%

Ponad połowę (57,8%) udzielonych noclegów stanowiły noclegi w hotelach i ośrodkach wczasowych

Wykres 3. Turyści korzystający z noclegów według miesiący w 2021 r.



Najwięcej turystów korzystających z noclegów odnotowano w miesiącach letnich: lipcu – 501,0 tys. i sierpniu – 490,8 tys. Łącznie stanowili oni 41,8% ogólnej liczby turystów korzystających z noclegów w województwie pomorskim w 2021 r.

Stopień wykorzystania miejsc noclegowych (mierzony relacją liczby udzielonych noclegów do nominalnej liczby miejsc noclegowych) wyniósł 38,2% i był o 6,5 p.proc. wyższy niż w 2020 r. W poszczególnych miesiącach wartość wskaźnika wahała się od 8,4% w styczniu do 61,2% w lipcu. W obiektach hotelowych stopień wykorzystania miejsc noclegowych ukształtował się na poziomie 37,1% (wobec 30,6% w 2020 r.), a w pozostałych obiektach noclegowych osiągnął poziom 39,3% (32,6% w 2020 r.).

Stopień wykorzystania miejsc noclegowych był wyższy niż w 2020 r. i wyniósł 38,2%

Baza noclegowa turystyki i jej wykorzystanie według powiatów

Większość obiektów noclegowych w województwie pomorskim zlokalizowana była w powiatach położonych w pasie nadmorskim. Największy udział w ogólnej liczbie obiektów i miejsc noclegowych miał powiat pucki – odpowiednio 28,8% i 21,0%.

Mapa 1. Stopień wykorzystania miejsc noclegowych w 2021 r.



Najwięcej turystów skorzystało z noclegów w obiektach zlokalizowanych w Gdańsku, w powiecie puckim oraz w Sopocie. Stanowili oni 56,2% ogólnej liczby turystów korzystających z noclegów w województwie pomorskim. W Gdańsku odnotowano również najwięcej turystów zagranicznych – 136,7 tys. (67,9% wszystkich turystów zagranicznych korzystających z noclegów).

Najwięcej turystów zagranicznych skorzystało z noclegów w Gdańsku (67,9%)

Stopień wykorzystania obiektów noclegowych kształtował się na poziomie od 9,1% w powiecie sztumskim do 48,8% w powiecie słupskim. W odniesieniu do 2020 r. spadek tego wskaźnika odnotowano jedynie w Słupsku i w powiecie malborskim (odpowiednio o 2,4 p.proc. i 0,8 p.proc.).

Tablica 2. Turystyczne obiekty noclegowe według powiatów w 2021 r.

WYSZCZEGÓLNIENIE	Obiekty ^a	Miejsca noclegowe ^a	Korzystający z noclegów		Udzielone noclegi	
			ogółem	w tym turyści zagraniczni	ogółem	w tym turystom zagranicznym
OGÓŁEM	1390	111258	2370937	201325	7989487	578894
Powiaty:						
Bytowski	24	1570	25039	1000	88684	5985
Chojnicki	37	2104	31824	1041	106568	2436
Człuchowski	18	2176	36715	841	103049	2310
Gdański	25	1702	50738	1545	114146	4352
Kartuski	49	2766	51405	997	190298	14134
Kościerski	50	4861	82509	574	310011	2167
Kwidziński	7	381	9045	943	29229	8237
Lęborski	149	11641	122111	6012	600915	18105
Malborski	12	953	26554	2593	49773	6726
Nowodworski	148	12167	129878	1830	685973	5219
Pucki	401	23417	301442	4594	1436507	16955
Słupski	125	12464	204464	7637	983519	34319
Starogardzki	20	1375	25190	710	78404	2243
Szumski	5	83	489	17	1924	81
Tczewski	16	665	27439	1217	51423	4476
Wejherowski	39	2483	64926	2109	155440	6113
Miasta na prawach powiatu:						
Gdańsk	169	19506	790253	136670	1984227	352538
Gdynia	41	3424	131604	11679	300268	32429
Słupsk	9	575	18863	962	41925	10172
Sopot	46	6945	240449	18354	677204	49897

a Stan w dniu 31 lipca.

Placówki gastronomiczne w turystycznych obiektach noclegowych

Ważnym elementem decydującym o atrakcyjności obiektów turystycznych jest zaplecze gastronomiczne. W końcu lipca 2021 r. w turystycznych obiektach noclegowych funkcjonowało 790 placówek gastronomicznych (o 20 mniej niż w 2020 r.). Największą grupę stanowiły restauracje (37,0% ogólnej liczby placówek gastronomicznych), bary i kawiarnie (29,2%) oraz stołówki (27,3%). Najmniej było punktów gastronomicznych (6,5%). Większość placówek gastronomicznych zlokalizowanych było w hotelach (45,9%) i ośrodkach wczasowych (18,7%).

W końcu lipca 2021 r. w hotelach działało 45,9% ogólnej liczby placówek gastronomicznych w województwie pomorskim

Wykres 4. Placówki gastronomiczne w turystycznych obiektach noclegowych w 2021 r.
Stan w dniu 31 lipca



Prezentowane informacje opracowano na podstawie wyników badania turystycznej bazy noclegowej, prowadzonego w cyklu miesięcznym z wykorzystaniem formularzy KT-1. Badanie to dostarcza informacji o stanie i wykorzystaniu turystycznych obiektów noclegowych posiadających 10 lub więcej miejsc noclegowych. Dane prezentowane są z uwzględnieniem imputacji dla jednostek, które odmówiły udziału w badaniu.

W przypadku cytowania danych Głównego Urzędu Statystycznego prosimy o zamieszczenie informacji: „Źródło danych GUS”, a w przypadku publikowania obliczeń dokonanych na danych opublikowanych przez GUS prosimy o zamieszczenie informacji: „Opracowanie własne na podstawie danych GUS”.

Opracowanie merytoryczne:
Urząd Statystyczny w Gdańsku
Dyrektor Jerzy Aukształ
Tel.: 58 76 83 130

Rozpowszechnianie:
Pomorski Ośrodek Badań Regionalnych
Tel.: 58 76 83 210
e-mail: A.Sarnowska@stat.gov.pl



www.gdansk.stat.gov.pl



[@Gdansk_STAT](https://twitter.com/Gdansk_STAT)



[@GlownyUrządStatystyczny](https://www.facebook.com/GlownyUrządStatystyczny)
[@urządstatystycznywgdańsku](https://www.facebook.com/urządstatystycznywgdańsku)

Powiązane opracowania

[Wykorzystanie turystycznej bazy noclegowej w Polsce w 2021 r.](#)

Temat dostępny w bazach danych

[Bank Danych Lokalnych](#)

[System Monitorowania Rpożwoju STRATEG](#)

[Baza Danych Eurostatu](#)

Ważniejsze pojęcia dostępne w słowniku

[Korzystający z noclegów](#)

[Miejsca noclegowe w turystycznych obiektach noclegowych](#)

[Noclegi udzielone w turystycznych obiektach noclegowych](#)

[Stopień wykorzystania miejsc noclegowych lub pokoi w turystycznych obiektach noclegowych](#)

[Turysta](#)

[Turystyczny obiekt noclegowy](#)

[Turystyka](#)

[Turyści zagraniczni w turystycznych obiektach noclegowych](#)