



Urząd Statystyczny w Gdańsku

OPRACOWANIA SYGNALNE

kwiecień 2016 r.

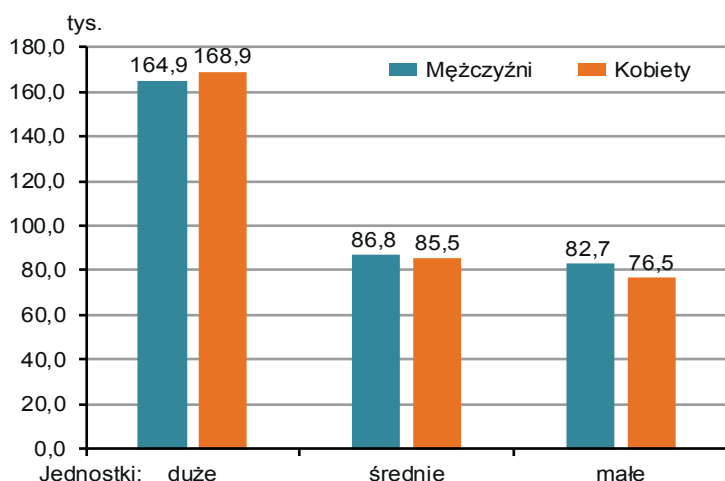
Popyt na pracę w województwie pomorskim w 2015 r.

W badaniu popytu na pracę w końcu IV kwartału 2015 r. w województwie pomorskim wzięło udział 44,4 tys. jednostek, przy czym uwzględniając wielkość przedsiębiorstwa podmioty duże stanowiły 8,0% ogółu badanych jednostek, średnie – 19,6%, a małe – 72,4%. W ogólnej liczbie badanych jednostek dominowały podmioty prowadzące działalność w sekcjach: handel; naprawa pojazdów samochodowych – 29,3%, przetwórstwo przemysłowe – 13,5% oraz budownictwo – 11,5%.

Tabl. 1. Jednostki objęte badaniem popytu na pracę według wielkości jednostek i rodzaju działalności
Stan w końcu IV kwartału 2015 r.

WYSZCZEGÓLNIENIE	Ogółem	Jednostki według wielkości		
		duże	średnie	małe
OGÓŁEM	44355	3530	8704	32121
w tym:				
Rolnictwo, leśnictwo, łowiectwo i rybactwo	847	49	148	650
Przetwórstwo przemysłowe	5972	685	1599	3688
Budownictwo	5123	118	849	4156
Handel; naprawa pojazdów samochodowych ^Δ	12996	772	1688	10536
Transport i gospodarka magazynowa	2707	131	483	2093
Zakwaterowanie i gastronomia ^Δ	2163	47	523	1593
Informacja i komunikacja	1015	46	142	827
Działalność finansowa i ubezpieczeniowa	974	369	69	536
Obsługa rynku nieruchomości ^Δ	933	45	132	756
Działalność profesjonalna, naukowa i techniczna	3289	59	351	2879
Administrowanie i działalność wspierająca ^Δ	1031	74	155	802
Edukacja	3185	600	1585	1000
Opieka zdrowotna i pomoc społeczna	1570	251	479	840
Pozostała działalność usługowa	1194	4	50	1140

PRACUJĄCY WEDŁUG PŁCI I WIELKOŚCI JEDNOSTEK W KOŃCU IV KWARTAŁU 2015 R.



Liczba pracujących w badanych jednostkach w końcu IV kwartału 2015 r. wyniosła 665,4 tys. osób, w tym uwzględniając wielkość przedsiębiorstwa 50,2% ogólnej liczby pracujących pracowało w jednostkach dużych, 25,9% w jednostkach średnich, a 23,9% w jednostkach małych. Największą liczbą pracujących charakteryzowały się jednostki prowadzące działalność w zakresie przetwórstwa przemysłowego – 23,7% ogólnej liczby pracujących, handlu; naprawy pojazdów samochodowych – odpowiednio 17,0%, edukacji – 12,4% oraz budownictwa – 6,9%. Pod względem rodzaju wykonywanego zawodu największą grupę stanowili specjaliści oraz robotnicy przemysłowi i rzemieślnicy – odpowiednio 22,3% oraz 16,2% ogólnej liczby pracujących.

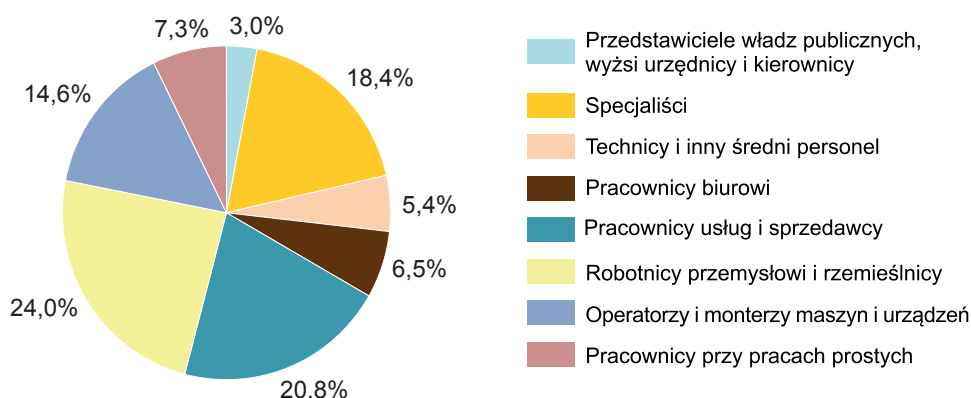
W badanych jednostkach w końcu IV kwartału 2015 r. pracowało 331,0 tys. kobiet, w tym najwięcej w jednostkach prowadzących działalność w zakresie edukacji – 63,5 tys. osób (19,2%), handlu; naprawy pojazdów samochodowych – 62,7 tys. osób (18,9%) oraz przetwórstwa przemysłowego – 55,9 tys. osób (16,9%). Natomiast pod względem rodzaju wykonywanego zawodu najwięcej kobiet pracowało jako: specjaliści – 29,8% ogólnej liczby pracujących kobiet, pracownicy biurowi – 18,6% oraz pracownicy usług i sprzedawcy – 16,4%.

Tabl. 2. **Wolne miejsca pracy według wielkości jednostek i wybranych sekcji**
Stan w końcu IV kwartału 2015 r.

WYSZCZEGÓLNIENIE	Ogółem	Jednostki według wielkości		
		duże	średnie	małe
OGÓŁEM	3517	1374	638	1505
w tym:				
Przetwórstwo przemysłowe	780	552	158	70
Budownictwo	372	49	44	279
Handel; naprawa pojazdów samochodowych ^Δ	698	92	68	538
Transport i gospodarka magazynowa	354	102	20	232
Zakwaterowanie i gastronomia ^Δ	79	32	22	25
Informacja i komunikacja	244	118	35	91
Działalność finansowa i ubezpieczeniowa	18	11	7	-
Obsługa rynku nieruchomości ^Δ	43	21	4	18
Działalność profesjonalna, naukowa i techniczna	149	29	71	49
Administrowanie i działalność wspierająca ^Δ	191	101	90	-
Administracja publiczna i obrona narodowa; obowiązkowe zabezpieczenia społeczne	141	100	35	6
Edukacja	48	20	28	-
Opieka zdrowotna i pomoc społeczna	271	92	23	156
Pozostała działalność usługowa	27	-	1	26

W końcu IV kwartału 2015 r. wolnymi miejscami pracy dysponowało 1,5 tys. (3,3%) badanych podmiotów. Najwięcej wolnych miejsc pracy odnotowano w jednostkach dużych zajmujących się przetwórstwem przemysłowym – 15,7% ogólnej liczby wolnych miejsc pracy oraz w jednostkach małych w handlu; naprawie pojazdów samochodowych – 15,3%. W jednostkach średnich najwięcej wolnych miejsc pracy było w przetwórstwie przemysłowym – 4,5% ogólnej liczby wolnych miejsc pracy.

**STRUKTURA WOLNYCH MIEJSC PRACY WEDŁUG GRUP ZAWODÓW
W KOŃCU IV KWARTAŁU 2015 R.**



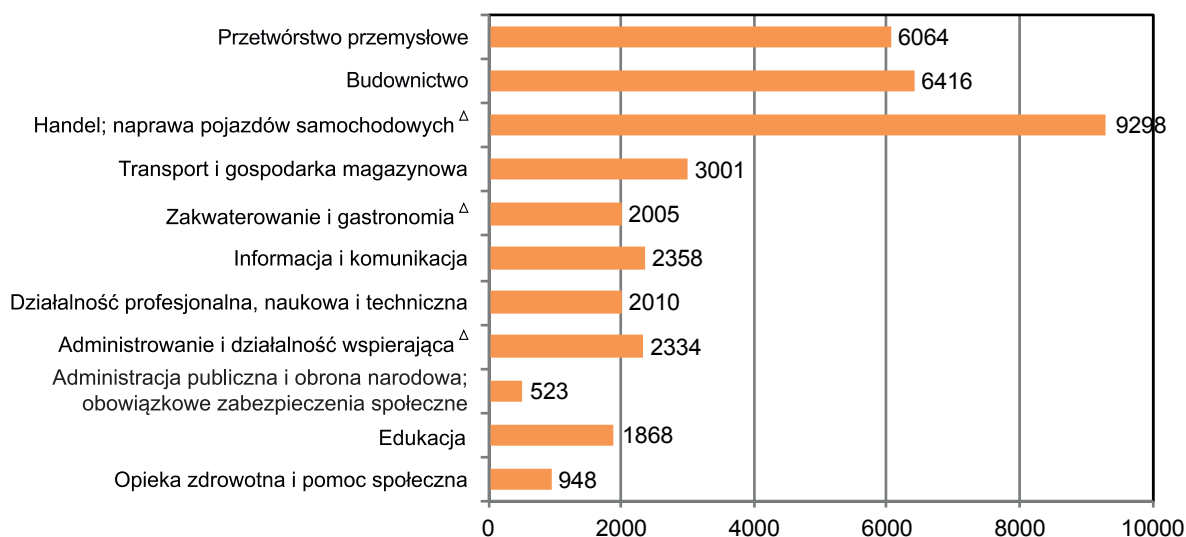
Najwięcej wolnych miejsc pracy przeznaczonych było dla robotników przemysłowych i rzemieślników – 844 wolne miejsca pracy, głównie w przetwórstwie przemysłowym, dla pracowników usług i sprzedawców – 731 miejsc, przede wszystkim w handlu; naprawie pojazdów samochodowych, a także dla specjalistów (głównie w informacji i komunikacji) – 647 miejsc.

Tabl. 3. **Wolne miejsca pracy w wybranych sekcjach według zawodów**
Stan w końcu IV kwartału 2015 r.

WYSZCZEGÓLNIENIE	Ogółem	W tym						
		przetwórstwo przemysłowe	handel; naprawa pojazdów samochodowych ^Δ	transport i gospodarka magazynowa	informacja i komunikacja	działalność profesjonalna, naukowa i techniczna	administrowanie i działalność wspierająca ^Δ	administracja publiczna i obrona narodowa, obowiązkowe zabezpieczenia społeczne
OGÓŁEM	3517	780	698	354	244	149	191	141
w tym:								
Specjaliści	647	116	15	6	156	124	7	67
w tym:								
specjaliści nauk fizycznych, matematycznych i technicznych	258	90	1	3	13	124	-	15
specjaliści do spraw ekonomicznych i zarządzania	112	7	8	3	19	-	6	37
specjaliści do spraw technologii informacyjno-komunikacyjnych	158	18	6	-	123	-	1	2
Technicy i inny średni personel	191	15	1	7	40	-	30	35
Pracownicy biurowi	230	29	32	12	42	-	17	19
Pracownicy usług i sprzedawcy ...	731	15	608	-	-	1	45	5
w tym sprzedawcy i pokrewni ...	614	14	593	-	-	1	3	-
Robotnicy przemysłowi i rzemieślnicy	844	465	23	10	-	1	16	4
w tym:								
robotnicy budowlani i pokrewni (z wyłączeniem elektryków)	340	29	-	1	-	-	1	4
robotnicy obróbki metali, mechanicy maszyn i urządzeń i pokrewni	213	190	12	4	-	-	-	-
robotnicy w przetwórstwie spożywczym, obróbce drewna, produkcji wyrobów tekstylnych i pokrewni	265	237	10	-	-	-	15	-
Operatorzy i monterzy maszyn i urządzeń	512	127	9	318	-	-	28	-

**NOWO UTWORZONE MIEJSCA PRACY WEDŁUG WYBRANYCH SEKCJI
W OKRESIE I-IV KWARTAŁ 2015 R.**

Stan w końcu kwartału



Największe trudności z obsadzeniem wolnych nowo utworzonych miejsc pracy (1,1 tys.) miały jednostki prowadzące działalność w handlu; naprawie pojazdów samochodowych, w informacji i komunikacji oraz w opiece zdrowotnej i pomocy społecznej.

Tabl. 4. **Nowo utworzone – wolne miejsca pracy według wielkości jednostek i wybranych zawodów**
Stan w końcu IV kwartału 2015 r.

WYSZCZEGÓLNIENIE	Ogółem	Jednostki według wielkości		
		duże	średnie	małe
OGÓŁEM	1115	234	108	773
w tym:				
Specjaliści	203	135	42	26
Technicy i inny średni personel	51	22	29	-
Pracownicy biurowi	63	32	-	31
Pracownicy usług i sprzedawcy	571	5	2	564
Robotnicy przemysłowi i rzemieślnicy	22	16	6	-
Pracownicy przy pracach prostych	147	2	-	145

Liczba zlikwidowanych miejsc pracy w okresie od początku roku do końca IV kwartału 2015 r. wyniosła 19,8 tys., przede wszystkim w jednostkach prowadzących działalność w zakresie handlu; naprawy pojazdów samochodowych (20,1%), przetwórstwa przemysłowego (20,0%) oraz budownictwa (17,1%). W jednostkach małych najwięcej miejsc pracy zostało zlikwidowanych w podmiotach prowadzących działalność w zakresie handlu; naprawy pojazdów samochodowych – 2,5 tys., budownictwa – 2,4 tys. oraz zakwaterowania i gastronomii – 0,7 tys. Natomiast w jednostkach dużych najwięcej miejsc pracy zlikwidowano w przetwórstwie przemysłowym – 1,6 tys., w budownictwie – 0,5 tys. oraz w administrowaniu i działalności wspierającej – 0,4 tys.

Liczba pracujących osób niepełnosprawnych w końcu IV kwartału 2015 r. wyniosła 26,1 tys., w tym najwięcej w przetwórstwie przemysłowym – 26,7% oraz w administrowaniu i działalności wspierającej – 23,8%. Natomiast liczba pracujących na stanowiskach specjalnie dostosowanych do potrzeb wynikających z ich niepełnosprawności wyniosła 5,5 tys.

U w a g a. Prezentowane informacje obejmują podmioty o liczbie pracujących:

- małe – do 9 osób,
- średnie – od 10 do 49 osób,
- duże – powyżej 49 osób.

Opracowanie:

Wiesława Bryłowska - Pomorski Ośrodek Badań Regionalnych, Referat Analiz i Opracowań Zbiorczych

Redakcja i skład komputerowy:

Magdalena Poleszuk, Małgorzata Kloz - Pomorski Ośrodek Badań Regionalnych, Referat Analiz i Opracowań Zbiorczych