



Urząd Statystyczny w Gdańsku

OPRACOWANIA SYGNALNE

kwiecień 2015 r.

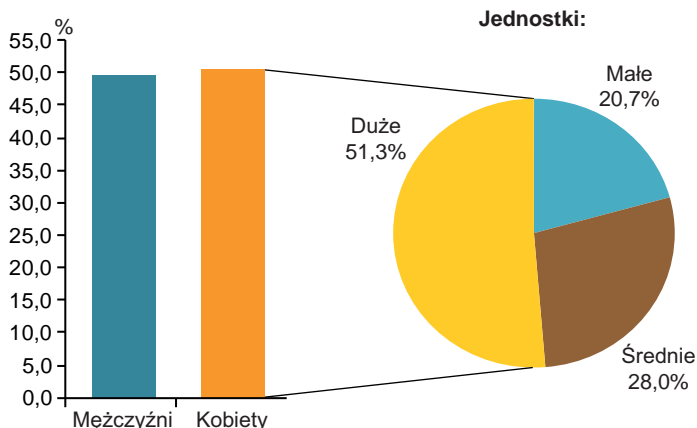
Popyt na pracę w województwie pomorskim w 2014 r.

W badaniu popytu na pracę w końcu IV kwartału 2014 r. w województwie pomorskim wzięło udział 40,2 tys. jednostek, przy czym uwzględniając wielkość przedsiębiorstwa podmioty duże stanowiły 8,3% ogółu badanych jednostek, średnie – 22,1%, a małe – 69,6%. W ogólnej liczbie badanych jednostek dominowały podmioty prowadzące działalność w sekcjach: handel; naprawa pojazdów samochodowych – 31,8%, przetwórstwo przemysłowe – 12,5% oraz budownictwo – 10,9%.

Tabl. 1. Jednostki objęte badaniem popytu na pracę według wielkości jednostek i rodzaju działalności
Stan w końcu IV kwartału 2014 r.

WYSZCZEGÓLNIENIE	Ogółem	Jednostki według wielkości		
		duże	średnie	małe
OGÓŁEM	40180	3315	8895	27970
w tym:				
Rolnictwo, leśnictwo, łowiectwo i rybactwo	698	31	146	521
Przetwórstwo przemysłowe	5040	642	1362	3036
Budownictwo	4366	110	766	3490
Handel; naprawa pojazdów samochodowych ^Δ	12779	678	2261	9840
Transport i gospodarka magazynowa	2175	87	572	1516
Zakwaterowanie i gastronomia ^Δ	1913	82	524	1307
Informacja i komunikacja	724	42	109	573
Działalność finansowa i ubezpieczeniowa	833	354	64	415
Obsługa rynku nieruchomości ^Δ	839	48	149	642
Działalność profesjonalna, naukowa i techniczna	3196	76	325	2795
Administrowanie i działalność wspierająca ^Δ	913	76	194	643
Edukacja	3126	588	1572	966
Opieka zdrowotna i pomoc społeczna	1370	220	378	772
Pozostała działalność usługowa	957	4	45	908

STRUKTURA PRACUJĄCYCH W KOŃCU IV KWARTAŁU 2014 R.



Liczba pracujących w badanych jednostkach w końcu IV kwartału 2014 r. wyniosła 629,1 tys. osób, w tym uwzględniając wielkość przedsiębiorstwa 52,1% ogólnej liczby pracujących pracowało w jednostkach dużych, 27,6% w jednostkach średnich, a 20,3% w jednostkach małych. Największą liczbą pracujących charakteryzowały się jednostki prowadzące działalność w zakresie przetwórstwa przemysłowego – 23,1% ogólnej liczby pracujących, handlu; naprawy pojazdów samochodowych – odpowiednio 17,4%, edukacji – 12,6% oraz budownictwa – 6,6%. Pod względem rodzaju wykonywanego zawodu największą grupę stanowili specjaliści oraz robotnicy przemysłowi i rzemieślnicy – odpowiednio 22,6% oraz 16,2% ogólnej liczby pracujących.

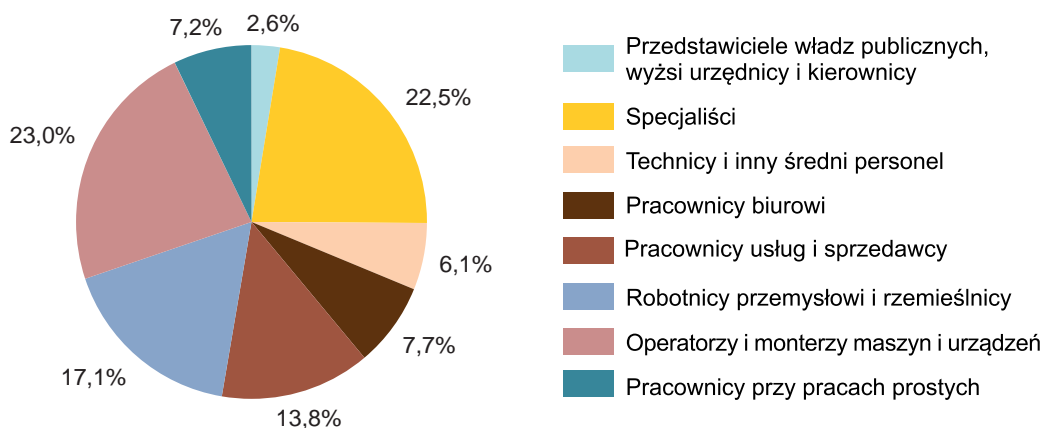
W badanych jednostkach w końcu IV kwartału 2014 r. pracowało 317,5 tys. kobiet, w tym najwięcej w jednostkach prowadzących działalność w zakresie handlu; naprawy pojazdów samochodowych – 62,6 tys. osób (19,7%), edukacji – 61,7 tys. osób (19,4%) oraz przetwórstwa przemysłowego – 47,8 tys. osób (15,1%). Natomiast pod względem rodzaju wykonywanego zawodu najwięcej kobiet pracowało jako: specjaliści – 29,9% ogólnej liczby pracujących kobiet, pracownicy biurowi – 18,2% oraz pracownicy usług i sprzedawcy – 16,4%.

Tabl. 2. Wolne miejsca pracy według wielkości jednostek i wybranych sekcji
Stan w końcu IV kwartału 2014 r.

WYSZCZEGÓLNIENIE	Ogółem	Jednostki według wielkości		
		duże	średnie	małe
OGÓŁEM	2494	982	1031	481
w tym:				
Przetwórstwo przemysłowe	791	420	257	114
Budownictwo	24	13	11	-
Handel; naprawa pojazdów samochodowych ^Δ	378	50	328	-
Transport i gospodarka magazynowa	312	67	83	162
Zakwaterowanie i gastronomia ^Δ	139	30	52	57
Informacja i komunikacja	153	103	1	49
Działalność finansowa i ubezpieczeniowa	17	17	-	-
Obsługa rynku nieruchomości ^Δ	14	11	3	-
Działalność profesjonalna, naukowa i techniczna	202	28	174	-
Administrowanie i działalność wspierająca ^Δ	89	55	2	32
Administracja publiczna i obrona narodowa; obowiązkowe zabezpieczenia społeczne	112	79	28	5
Edukacja	44	13	7	24
Opieka zdrowotna i pomoc społeczna	96	70	16	10
Pozostała działalność usługowa	48	1	28	19

W końcu IV kwartału 2014 r. wolnymi miejscami pracy dysponowało 1,1 tys. (2,7%) badanych podmiotów. Najwięcej wolnych miejsc pracy odnotowano w jednostkach dużych zajmujących się w przetwórstwem przemysłowym – 16,8% ogólnej liczby wolnych miejsc pracy oraz w jednostkach średnich w handlu; naprawie pojazdów samochodowych – 13,2%. W jednostkach małych najwięcej wolnych miejsc pracy było w transporcie i gospodarce magazynowej – 6,5% ogólnej liczby wolnych miejsc pracy.

STRUKTURA WOLNYCH MIEJSC PRACY WEDŁUG GRUP ZAWODÓW W KOŃCU IV KWARTAŁU 2014 R.

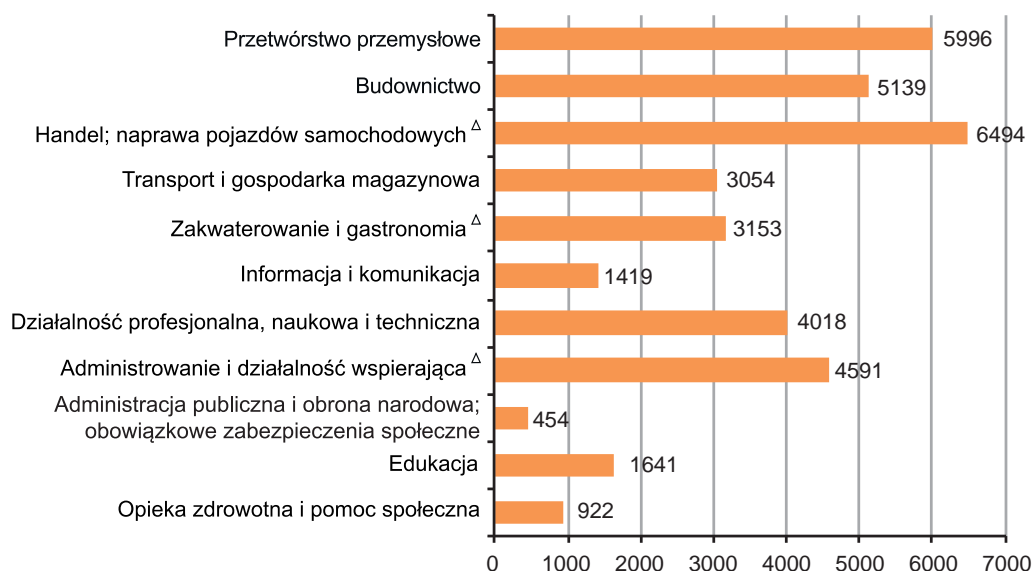


Najwięcej wolnych miejsc pracy przeznaczonych było dla operatorów i monterów maszyn i urządzeń – 573 wolne miejsca pracy, głównie w przetwórstwie przemysłowym, dla specjalistów – 561 miejsc, przede wszystkim w informacji i komunikacji, a także dla robotników przemysłowych i rzemieślników, głównie w przetwórstwie przemysłowym – 427 miejsc.

Tabl. 3. **Wolne miejsca pracy w wybranych sekcjach według zawodów**
Stan w końcu IV kwartału 2014 r.

WYSZCZEGÓLNIENIE	Ogółem	W tym						
		przetwórstwo przemysłowe	handel; naprawa pojazdów samochodowych ^Δ	transport i gospodarka magazynowa	informacja i komunikacja	działalność profesjonalna, naukowa i techniczna	administrowanie i działalność wspierająca ^Δ	administracja publiczna i obrona narodowa, obowiązkowe zabezpieczenia społeczne
OGÓŁEM	2494	791	378	312	153	202	89	112
w tym:								
Specjaliści	561	103	7	18	125	105	-	41
w tym:								
specjaliści nauk fizycznych, matematycznych i technicznych	190	44	2	17	9	103	-	5
specjaliści do spraw ekonomicznych i zarządzania	110	50	5	1	5	-	-	15
Technicy i inny średni personel	152	42	4	24	15	-	18	30
Pracownicy biurowi	191	24	25	73	7	1	16	23
Pracownicy usług i sprzedawcy ...	344	-	257	4	-	10	20	2
w tym pracownicy usług ochrony	26	-	-	4	-	-	20	2
Robotnicy przemysłowi i rzemieślnicy	427	358	3	1	-	-	28	-
w tym:								
robotnicy budowlani i pokrewni (z wyłączeniem elektryków)	41	5	1	-	-	-	-	-
robotnicy obróbki metali, mechanicy maszyn i urządzeń i pokrewni	254	242	2	1	-	-	8	-
robotnicy w przetwórstwie spożywczym, obróbce drewna, produkcji wyrobów tekstylnych i pokrewni	90	70	-	-	-	-	20	-
Operatorzy i monterzy maszyn i urządzeń	573	231	57	182	-	86	-	-

NOWO UTWORZONE MIEJSCA PRACY WEDŁUG WYBRANYCH SEKCJI W OKRESIE I-IV KWARTAŁ 2014 R.



Największe trudności z obsadzeniem wolnych nowo utworzonych miejsc pracy (0,5 tys.) miały jednostki prowadzące działalność w handlu; naprawie pojazdów samochodowych, w przetwórstwie przemysłowym oraz w informacji i komunikacji.

Tabl. 4. **Nowo utworzone – wolne miejsca pracy według wielkości jednostek i wybranych zawodów**
Stan w końcu IV kwartału 2014 r.

WYSZCZEGÓLNIENIE	Ogółem	Jednostki według wielkości		
		duże	średnie	małe
OGÓŁEM	490	178	261	51
w tym:				
Specjaliści	94	87	7	-
Technicy i inny średni personel	38	22	-	16
Pracownicy biurowi	32	9	7	16
Pracownicy usług i sprzedawcy	252	8	225	19
Robotnicy przemysłowi i rzemieślnicy	30	9	21	-
Pracownicy przy pracach prostych	6	5	1	-

Liczba zlikwidowanych miejsc pracy w okresie od początku roku do końca IV kwartału 2014 r. wyniosła 21,8 tys., przede wszystkim w jednostkach prowadzących działalność w zakresie handlu; naprawy pojazdów samochodowych (25,6%), administrowania i działalności wspierającej (15,9%) oraz przetwórstwa przemysłowego (14,1%). W jednostkach małych najwięcej miejsc pracy zostało zlikwidowanych w podmiotach prowadzących działalność w zakresie handlu; naprawy pojazdów samochodowych – 2,5 tys., a także przetwórstwa przemysłowego oraz budownictwa – po 0,9 tys. Natomiast w jednostkach dużych najwięcej miejsc pracy zlikwidowano w administrowaniu i działalności wspierającej – 2,8 tys., w przetwórstwie przemysłowym – 1,1 tys. oraz w handlu; naprawie pojazdów samochodowych – 0,5 tys.

Liczba pracujących osób niepełnosprawnych w końcu IV kwartału 2014 r. wyniosła 26,3 tys., w tym najwięcej w przetwórstwie przemysłowym – 25,3% oraz w administrowaniu i działalności wspierającej – 22,3%, natomiast liczba pracujących na stanowiskach specjalnie dostosowanych do potrzeb wynikających z ich niepełnosprawności wyniosła 4,9 tys.

U w a g a. Prezentowane informacje obejmują podmioty o liczbie pracujących:

- małe – do 9 osób,
- średnie – od 10 do 49 osób,
- duże – powyżej 49 osób.

Opracowanie:

Wiesława Bryłowska - Pomorski Ośrodek Badań Regionalnych, Referat Analiz i Opracowań Zbiorczych

Redakcja i skład komputerowy:

Magdalena Poleszuk, Małgorzata Kloz - Pomorski Ośrodek Badań Regionalnych, Referat Analiz i Opracowań Zbiorczych