



Urząd Statystyczny w Gdańsku

OPRACOWANIA SYGNALNE

październik 2014

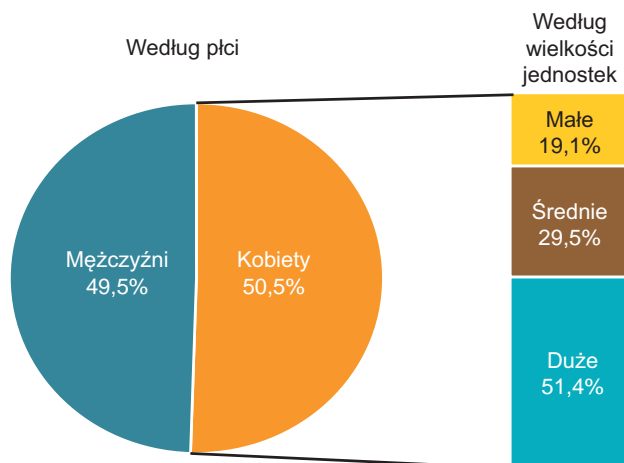
Popyt na pracę w województwie pomorskim w I półroczu 2014 r.

W badaniu popytu na pracę w końcu II kwartału 2014 r. w województwie pomorskim wzięło udział 41,2 tys. jednostek (o 4,2 tys. więcej niż w analogicznym okresie 2013 r.), w tym uwzględniając liczbę osób pracujących podmioty duże stanowiły 8,5% ogólnej liczby badanych jednostek, średnie – 21,9%, a małe – 69,6%. W ogólnej liczbie badanych jednostek dominowały podmioty prowadzące działalność w sekcjach: handel; naprawa pojazdów samochodowych – 31,6% (wzrost o 2,5 p.proc. w stosunku do analogicznego okresu 2013 r.), przetwórstwo przemysłowe – 12,6% (odpowiednio spadek o 0,5 p.proc.) oraz budownictwo – 11,5% (spadek o 1,0 p.proc.).

Tabl. 1. Jednostki objęte badaniem popytu na pracę według wielkości jednostek i rodzaju działalności
Stan w końcu II kwartału 2014 r.

WYSZCZEGÓLNIENIE	Liczba jednostek ogółem	Jednostki według wielkości		
		duże	średnie	małe
O G Ó Ł E M	41235	3490	9047	28698
w tym:				
Rolnictwo, leśnictwo, łowiectwo i rybactwo	716	39	148	529
Przetwórstwo przemysłowe	5203	638	1294	3271
Budownictwo	4741	114	810	3817
Handel hurtowy i detaliczny; naprawa pojazdów samochodowych, włączając motocykle	13033	816	2295	9922
Transport i gospodarka magazynowa	2290	94	586	1610
Działalność związana z zakwaterowaniem i usługami gastronomicznymi	2206	84	597	1525
Informacja i komunikacja	740	47	119	574
Działalność finansowa i ubezpieczeniowa	907	368	64	475
Działalność związana z obsługą rynku nieruchomości	868	47	156	665
Działalność profesjonalna, naukowa i techniczna	2641	79	323	2239
Działalność w zakresie usług administrowania i działalność wspierająca	914	73	189	652
Edukacja	3190	597	1589	1004
Opieka zdrowotna i pomoc społeczna	1404	210	388	806
Pozostała działalność usługowa	1075	4	49	1022

STRUKTURA PRACUJĄCYCH W KOŃCU II KWARTAŁU 2014 R.



Liczba pracujących w badanych jednostkach w końcu II kwartału 2014 r. wyniosła 621,0 tys. osób (o 1,4 tys. mniej niż w analogicznym okresie ub. roku). Uwzględniając wielkość przedsiębiorstwa 52,5% ogólnej liczby pracujących pracowało w jednostkach dużych, 27,9% w jednostkach średnich, a 19,6% w jednostkach małych. Największą liczbą pracujących charakteryzowały się jednostki prowadzące działalność w zakresie przetwórstwa przemysłowego – 22,1% ogólnej liczby pracujących, handlu; naprawy pojazdów samochodowych – odpowiednio 16,9%, edukacji – 12,5%, budownictwa – 6,9% oraz opieki zdrowotnej i pomocy społecznej – 6,3%.

W badanych jednostkach w końcu II kwartału 2014 r. pracowało 313,4 tys. kobiet (o 3,6 tys. więcej niż w analogicznym okresie 2013 r.), w tym najczęściej w jednostkach prowadzących działalność w zakresie handlu; naprawy pojazdów samochodowych – 61,9 tys. osób (19,8%), edukacji – 60,7 tys. osób (19,4%) oraz przetwórstwa przemysłowego – 44,9 tys. osób (14,3%). Natomiast pod względem rodzaju wykonywanego zawodu najczęściej kobiet pracowało jako: specjaliści – 29,9% ogólnej liczby pracujących kobiet, pracownicy biurowi – 19,5% oraz pracownicy usług i sprzedawcy – 15,8%.

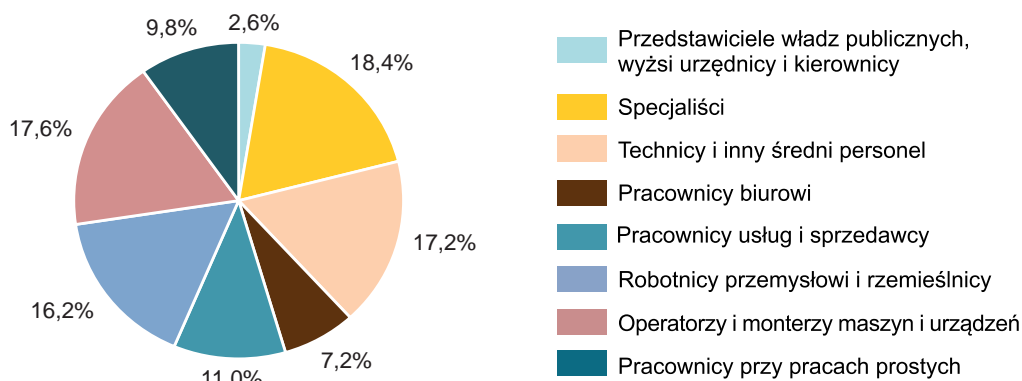
Tabl. 2. **Wolne miejsca pracy według wielkości jednostek i wybranych sekcji**
Stan w końcu II kwartału 2014 r.

WYSZCZEGÓLNIENIE	Ogółem	Jednostki według wielkości		
		duże	średnie	małe
OGÓŁEM	3112	1210	1236	666
w tym:				
Przetwórstwo przemysłowe	988	542	236	210
Budownictwo	126	28	42	56
Handel hurtowy i detaliczny; naprawa pojazdów samochodowych, włączając motocykle	406	87	319	-
Transport i gospodarka magazynowa	482	55	356	71
Działalność związana z zakwaterowaniem i usługami gastronomicznymi.....	211	10	137	64
Informacja i komunikacja	126	102	10	14
Działalność finansowa i ubezpieczeniowa	96	30	-	66
Działalność związana z obsługą rynku nieruchomości	51	33	11	7
Działalność profesjonalna, naukowa i techniczna	111	24	27	60
Działalność w zakresie usług administrowania i działalność wspierająca	93	93	-	-
Administracja publiczna i obrona narodowa; obowiązkowe zabezpieczenia społeczne	77	49	24	4
Opieka zdrowotna i pomoc społeczna	97	59	24	14

W końcu II kwartału 2014 r. wolnymi miejscami pracy dysponowało 1,4 tys. (3,3%) badanych podmiotów (o 0,3 p.proc. mniej niż w analogicznym okresie 2013 r.).

Najwięcej wolnych miejsc pracy było w jednostkach dużych zajmujących się przetwórstwem przemysłowym (17,4%) i w jednostkach średnich w transporcie i gospodarce magazynowej oraz w handlu; naprawie pojazdów samochodowych (odpowiednio 11,4% i 10,3%).

STRUKTURA WOLNYCH MIEJSC PRACY WEDŁUG GRUP ZAWODÓW W KOŃCU II KWARTAŁU 2014 R.

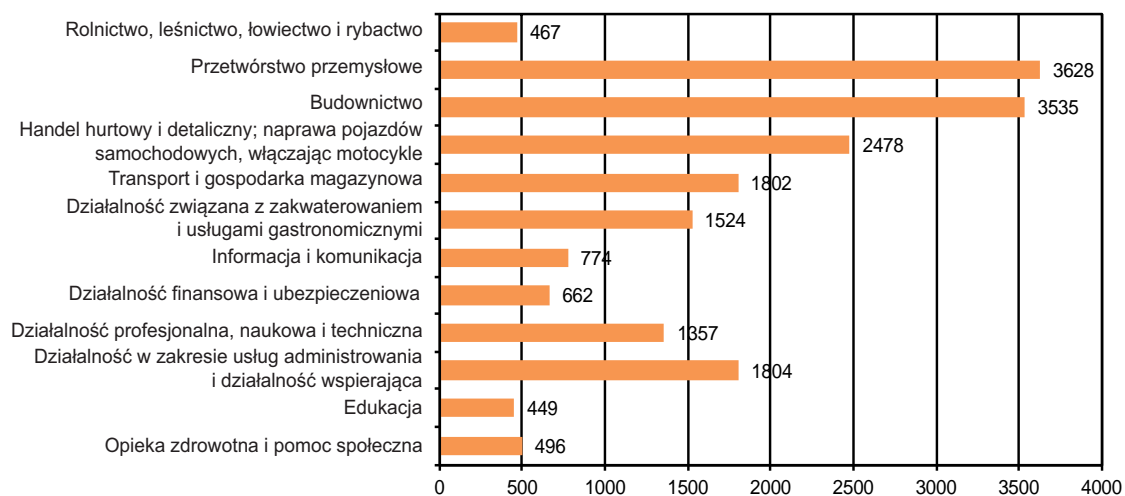


Najwięcej wolnych miejsc pracy przeznaczonych było dla specjalistów – 572 wolnych miejsc pracy (przede wszystkim w jednostkach zajmujących przetwórstwem przemysłowym), operatorów i monterów maszyn i urządzeń – 548 miejsc (również głównie w przetwórstwie przemysłowym), a także dla techników i innego średniego personelu – 537 miejsc (głównie w transporcie i gospodarce magazynowej).

Tabl. 3. **Wolne miejsca pracy według zawodów i wybranych sekcji**
Stan w końcu II kwartału 2014 r.

WYSZCZEGÓLNIENIE	Ogółem	W tym						
		specjaliści	technicy i inny średni personel	pracownicy biurowi	pracownicy usług i sprzedawcy	robotnicy przemysłowi i rzemieślnicy	operatorzy i monterzy maszyn i urządzeń	pracownicy przy pracach prostych
OGÓŁEM	3112	572	537	223	342	503	548	306
w tym:								
Przetwórstwo przemysłowe	988	153	65	60	5	394	257	20
Budownictwo	126	12	4	2	-	9	39	60
Handel hurtowy i detaliczny; naprawa pojazdów samochodowych, włączając motocykle	406	4	25	53	246	33	21	8
Transport i gospodarka magazynowa	482	3	280	3	-	-	194	2
Działalność związana z zakwaterowaniem i usługami gastronomicznymi....	211	-	-	21	5	-	-	185
Informacja i komunikacja	126	116	2	3	-	-	-	-
Działalność finansowa i ubezpieczeniowa	96	49	38	6	-	-	-	-
Działalność profesjonalna, naukowa i techniczna	111	47	60	1	3	-	-	-
Działalność w zakresie usług administrowania i działalność wspierająca	93	1	1	-	27	51	2	11
Opieka zdrowotna i pomoc społeczna	97	63	27	-	2	1	1	1

**NOWO UTWORZONE MIEJSCA PRACY WEDŁUG WYBRANYCH SEKCJI
W OKRESIE I-II KWARTAŁ 2014 R.**



Największe trudności z obsadzeniem wolnych nowo utworzonych miejsc pracy (0,9 tys.) miały jednostki prowadzące działalność w zakresie transportu i gospodarki magazynowej, handlu; naprawy pojazdów samochodowych oraz działalności finansowej i ubezpieczeniowej.

Tabl. 4. **Nowo utworzone – wolne miejsca pracy według wielkości jednostek i wybranych zawodów**
Stan w końcu II kwartału 2014 r.

WYSZCZEGÓLNIENIE	Ogółem	Jednostki według wielkości		
		duże	średnie	małe
OGÓŁEM	875	213	545	117
w tym:				
Specjaliści	146	103	10	33
Technicy i inny średni personel	328	9	286	33
Pracownicy biurowi	17	9	1	7
Pracownicy usług i sprzedawcy	242	10	196	36
Robotnicy przemysłowi i rzemieślnicy	52	38	6	8
Operatorzy i monterzy maszyn i urządzeń	24	24	-	-
Pracownicy przy pracach prostych	56	10	46	-

Liczba zlikwidowanych miejsc pracy w okresie od początku roku do końca II kwartału 2014 r. wyniosła 11,3 tys. (o 1,0 tys. mniej w stosunku do analogicznego okresu 2013 r.), w tym przede wszystkim w jednostkach prowadzących działalność w zakresie handlu; naprawy pojazdów samochodowych (28,6%), budownictwa (14,6%) oraz przetwórstwa przemysłowego (13,6%). W jednostkach małych najwięcej miejsc pracy zostało zlikwidowanych w podmiotach prowadzących działalność w zakresie handlu; naprawy pojazdów samochodowych – 1,6 tys., natomiast w jednostkach dużych najwięcej miejsc pracy zlikwidowano w administrowaniu i działalności wspierającej – 1,0 tys.

Liczba pracujących osób niepełnosprawnych w końcu II kwartału 2014 r. wyniosła 27,1 tys. (o 3,0 tys. osób więcej w stosunku do analogicznego okresu 2013 r.), w tym najwięcej w przetwórstwie przemysłowym – 23,3% oraz administrowaniu i działalności wspierającej – 23,1%. Z kolei liczba pracujących niepełnosprawnych na stanowiskach specjalnie dostosowanych do potrzeb wynikających z ich niepełnosprawności wyniosła 5,8 tys. wobec 3,0 tys. w analogicznym okresie 2013 r.

U w a g a. Prezentowane informacje obejmują podmioty o liczbie pracujących:

- małe – do 9 osób,
- średnie – od 10 do 49 osób,
- duże – powyżej 49 osób.

Opracowanie:

Małgorzata Poszumska - Pomorski Ośrodek Badań Regionalnych

Redakcja i skład komputerowy:

Magdalena Poleszuk, Małgorzata Kloz - Pomorski Ośrodek Badań Regionalnych, Referat Analiz i Opracowań Zbiorczych