



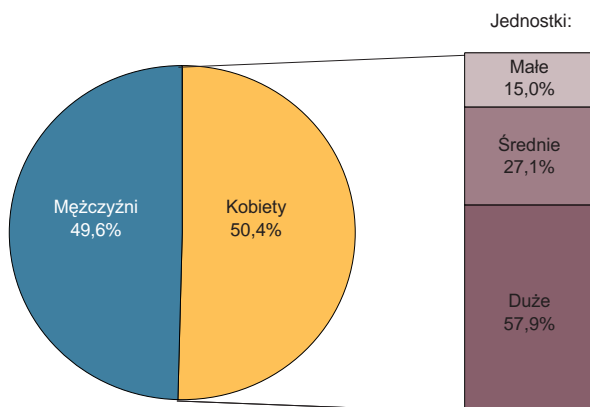
Popyt na pracę w województwie pomorskim w 2013 r.

W badaniu popytu na pracę w końcu IV kwartału 2013 r. w województwie pomorskim wzięło udział 35,1 tys. jednostek, przy czym uwzględniając liczbę osób pracujących podmioty duże stanowiły 10,9% ogółu badanych jednostek, średnie – 24,1%, a małe – 65,0%. W ogólnej liczbie badanych jednostek dominowały podmioty prowadzące działalność w sekcjach: handel; naprawa pojazdów samochodowych – 29,8%, przetwórstwo przemysłowe – 12,1% oraz budownictwo – 11,5%.

Tabl. 1. Jednostki objęte badaniem popytu na pracę według wielkości jednostek i rodzaju działalności
Stan w końcu IV kwartału 2013 r.

WYSZCZEGÓLNIENIE	Ogółem	Jednostki według wielkości		
		duże	średnie	małe
OGÓŁEM	35061	3823	8453	22785
w tym:				
Rolnictwo, leśnictwo, łowiectwo i rybactwo	677	48	146	483
Przetwórstwo przemysłowe	4240	609	1139	2492
Budownictwo	4015	130	832	3053
Handel; naprawa pojazdów samochodowych ^Δ	10433	1264	2033	7136
Transport i gospodarka magazynowa	1865	87	482	1296
Zakwaterowanie i gastronomia ^Δ	1820	50	474	1296
Informacja i komunikacja	581	36	121	424
Działalność finansowa i ubezpieczeniowa	710	311	41	358
Obsługa rynku nieruchomości ^Δ	882	49	136	697
Działalność profesjonalna, naukowa i techniczna	2443	60	337	2046
Administrowanie i działalność wspierająca ^Δ	835	75	177	583
Administracja publiczna i obrona narodowa; obowiązkowe zabezpieczenia społeczne	348	168	142	38
Edukacja	3007	583	1631	793
Opieka zdrowotna i pomoc społeczna	1417	256	444	717
Działalność związana z kulturą, rozrywką i rekreacją	447	33	129	285
Pozostała działalność usługowa	885	4	39	842

STRUKTURA PRACUJĄCYCH WEDŁUG PŁCI I WIELKOŚCI JEDNOSTEK
W KOŃCU IV KWARTAŁU 2013 R.



Liczba pracujących w badanych jednostkach w końcu IV kwartału 2013 r. wyniosła 596,2 tys. osób, w tym uwzględniając wielkość przedsiębiorstwa 57,2% ogólnej liczby pracujących pracowało w jednostkach dużych, 25,7% w jednostkach średnich, a 17,1% w jednostkach małych. Największą liczbą pracujących charakteryzowały się jednostki prowadzące działalność w zakresie przetwórstwa przemysłowego – 22,7% ogólnej liczby pracujących, handlu; naprawy pojazdów samochodowych – odpowiednio 18,1%, edukacji – 13,1% oraz opieki zdrowotnej i pomocy społecznej – 8,2%.

Pod względem rodzaju wykonywanego zawodu najczęściej osób pracowało jako: specjaliści – 22,1% ogólnej liczby pracujących, robotnicy przemysłowi i rzemieślnicy – 16,0% oraz pracownicy biurowi – 12,8%.

W badanych jednostkach w końcu IV kwartału 2013 r. pracowało 300,2 tys. kobiet, w tym najwięcej w jednostkach prowadzących działalność w zakresie edukacji – 60,2 tys. osób (20,0%), handlu; naprawy pojazdów samochodowych – 59,7 tys. osób (19,9%) oraz przetwórstwa przemysłowego – 46,4 tys. osób (15,5%). Natomiast pod względem rodzaju wykonywanego zawodu najwięcej kobiet pracowało jako: specjaliści – 29,6% ogólnej liczby pracujących kobiet, pracownicy biurowi – 17,8% oraz pracownicy usług i sprzedawcy – 16,3%.

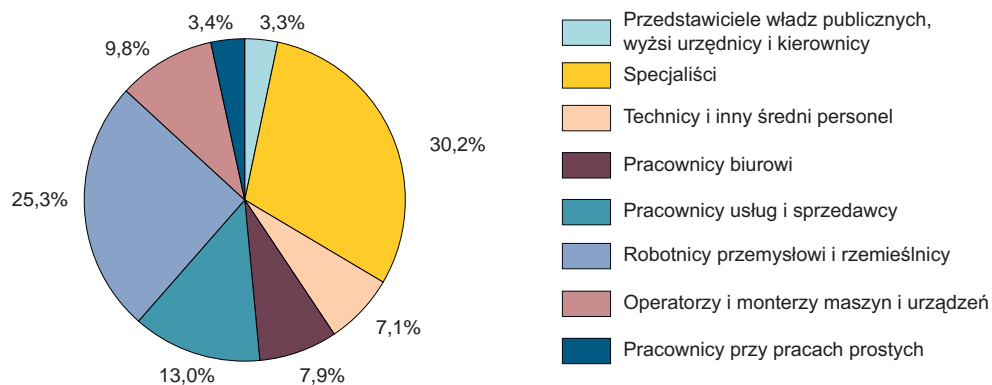
Tabl. 2. **Wolne miejsca pracy według wielkości jednostek i wybranych sekcji**
Stan w końcu IV kwartału 2013 r.

WYSZCZEGÓLNIENIE	Ogółem	Jednostki według wielkości		
		duże	średnie	małe
OGÓŁEM	2019	969	573	477
w tym:				
Rolnictwo, leśnictwo, łowiectwo i rybactwo	18	-	2	16
Przetwórstwo przemysłowe	703	412	192	99
Budownictwo	178	20	28	130
Handel; naprawa pojazdów samochodowych ^Δ	155	90	65	-
Transport i gospodarka magazynowa	63	34	1	28
Zakwaterowanie i gastronomia ^Δ	71	9	22	40
Informacja i komunikacja	105	80	4	21
Działalność finansowa i ubezpieczeniowa	52	46	6	-
Działalność profesjonalna, naukowa i techniczna	148	25	35	88
Administrowanie i działalność wspierająca ^Δ	202	52	150	-
Administracja publiczna i obrona narodowa; obowiązkowe zabezpieczenia społeczne	144	107	32	5
Edukacja	38	20	6	12
Opieka zdrowotna i pomoc społeczna	81	41	9	31

W końcu IV kwartału 2013 r. wolnymi miejscami pracy dysponowało 0,9 tys. (2,5%) badanych podmiotów.

Najwięcej wolnych miejsc pracy było w jednostkach dużych i średnich zajmujących się przetwórstwem przemysłowym (odpowiednio 20,4% i 9,5% w ogólnej liczbie wolnych miejsc pracy), a w jednostkach małych w sekcji budownictwo – 6,4%.

STRUKTURA WOLNYCH MIEJSC PRACY WEDŁUG GRUP ZAWODÓW PRACUJĄCYCH W KOŃCU IV KWARTAŁU 2013 R.

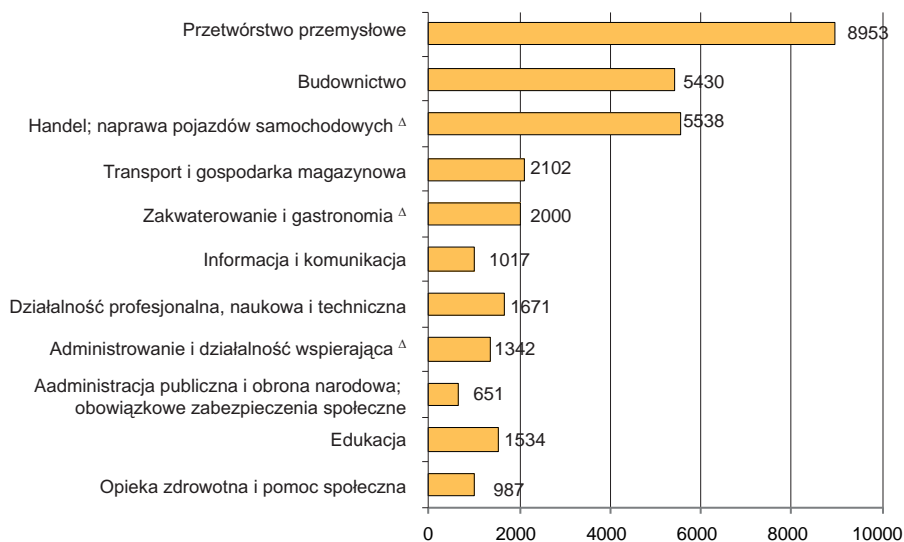


Najwięcej wolnych miejsc pracy przeznaczonych było dla specjalistów – 610 miejsc, przede wszystkim w przetwórstwie przemysłowym, dla robotników przemysłowych i rzemieślników – 511 wolnych miejsc pracy również w przetwórstwie przemysłowym, a także dla pracowników usług i sprzedawców – 263 miejsca, głównie w administrowaniu i działalności wspierającej.

Tabl. 3. **Wolne miejsca pracy w wybranych sekcjach według zawodów**
Stan w końcu IV kwartału 2013 r.

WYSZCZEGÓLNIENIE	Ogółem	W tym						
		przetwórstwo przemysłowe	budownictwo	handel; naprawa pojazdów samochodowych ^Δ	informacja i komunikacja	działalność profesjonalna, naukowa i techniczna	administrowanie i działalność wspierająca ^Δ	administracja publiczna i obrona narodowa; obowiązkowe zabezpieczenia społeczne
OGÓŁEM	2019	703	178	155	105	148	202	144
w tym:								
Specjaliści	610	206	5	18	74	87	-	84
w tym:								
specjaliści nauk fizycznych, matematycznych i technicznych ..	244	171	3	5	5	34	-	16
specjaliści do spraw ekonomicznych i zarządzania	127	27	2	13	2	18	-	37
Technicy i inny średni personel	142	18	1	7	27	35	-	25
Pracownicy biurowi	160	37	1	32	3	1	30	9
Pracownicy usług i sprzedawcy	263	2	-	69	-	14	145	7
w tym pracownicy usług ochrony	150	-	-	-	-	-	145	4
Robotnicy przemysłowi i rzemieślnicy	511	305	153	14	-	11	22	-
w tym:								
robotnicy budowlani i pokrewni (z wyłączeniem elektryków)	160	-	153	-	-	-	2	-
robotnicy obróbki metali, mechanicy maszyn i urządzeń i pokrewni	187	178	-	8	-	-	-	-
robotnicy w przetwórstwie spożywczym, obróbce drewna, produkcji wyrobów tekstylnych i pokrewni	139	113	-	6	-	-	20	-
Operatorzy i monterzy maszyn i urządzeń	197	111	-	8	-	-	-	4

NOWO UTWORZONE MIEJSCA PRACY WEDŁUG WYBRANYCH SEKCJI W OKRESIE I-IV KWARTAŁU 2013 R.



Największe trudności z obsadzeniem wolnych nowo utworzonych miejsc pracy (0,4 tys.) miały jednostki w działalności profesjonalnej, naukowej i technicznej, w informacji i komunikacji oraz w administracji publicznej i obronie narodowej; obowiązkowych zabezpieczeniach społecznych.

Tabl. 4. **Nowo utworzone – wolne miejsca pracy według wielkości jednostek i wybranych zawodów**
Stan w końcu IV kwartału 2013 r.

WYSZCZEGÓLNIENIE	Ogółem	Jednostki według wielkości		
		duże	średnie	małe
OGÓŁEM	373	170	87	116
w tym:				
Specjaliści	162	84	12	66
Technicy i inny średni personel	84	36	1	47
Pracownicy biurowi	58	12	46	-
Pracownicy usług i sprzedawcy	13	1	12	-
Robotnicy przemysłowi i rzemieślnicy	35	30	5	-
Pracownicy przy pracach prostych	11	4	7	-

Liczba zlikwidowanych miejsc pracy od początku roku do końca IV kwartału 2013 r. wyniosła 22,7 tys., przede wszystkim w jednostkach prowadzących działalność w zakresie przetwórstwa przemysłowego (25,9%), budownictwa (17,8%) oraz handlu; naprawy pojazdów samochodowych (17,0%). W jednostkach małych najwięcej miejsc pracy zostało zlikwidowanych w podmiotach prowadzących działalność w zakresie przetwórstwa przemysłowego – 3,2 tys., handlu; naprawy pojazdów samochodowych – 1,8 tys. oraz budownictwa – 1,6 tys. Natomiast w jednostkach dużych najwięcej miejsc pracy zlikwidowano w przetwórstwie przemysłowym – 1,4 tys., w budownictwie – 0,8 tys. oraz w administrowaniu i działalności wspierającej – 0,7 tys.

Liczba pracujących osób niepełnosprawnych w końcu IV kwartału 2013 r. wyniosła 25,1 tys., w tym najwięcej w administrowaniu i działalności wspierającej – 24,4% oraz w przetwórstwie przemysłowym – 23,1%, natomiast liczba pracujących na stanowiskach specjalnie dostosowanych do potrzeb wynikających z ich niepełnosprawności wyniosła 4,1 tys.

U w a g a. Prezentowane informacje obejmują podmioty o liczbie pracujących:

- małe – do 9 osób,
- średnie – od 10 do 49 osób,
- duże – powyżej 49 osób.

Opracowanie:

Małgorzata Poszumska - Pomorski Ośrodek Badań Regionalnych,

Redakcja i skład komputerowy:

Magdalena Poleszuk, Małgorzata Kłoz - Pomorski Ośrodek Badań Regionalnych, Referat Analiz i Opracowań Zbiorczych.