

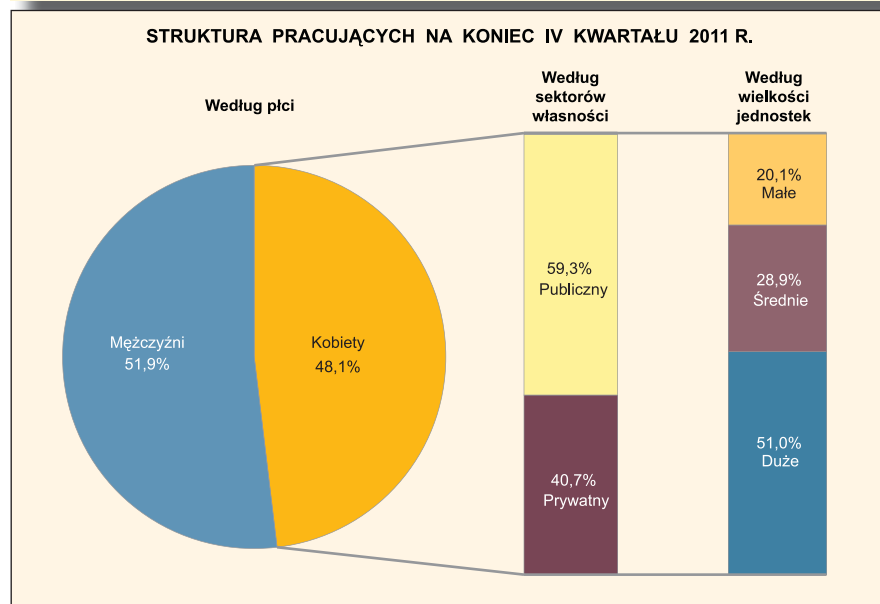
Popyt na pracę w województwie pomorskim w 2011 r.

W badaniu popytu na pracę za IV kwartał 2011 r. w województwie pomorskim wzięło udział 35,1 tys. jednostek, z czego 89,0% jednostek należało do sektora prywatnego. Uwzględniając liczbę osób pracujących podmioty duże stanowiły 7,1% ogółu badanych jednostek, średnie – 23,7%, a małe – 69,2%. Największy udział w tym badaniu miały jednostki prowadzące działalność w sekcjach: handel; naprawa pojazdów samochodowych – 30,7%, przetwórstwo przemysłowe – 13,7% oraz budownictwo – 12,3%.

Tabl. 1. Jednostki objęte badaniem popytu na pracę według sektorów własności, wielkości jednostek i rodzaju działalności
Stan na koniec IV kwartału 2011 r.

WYSZCZEGÓLNIENIE	Liczba jednostek ogółem	Sektor		Jednostki według wielkości		
		publiczny	prywatny	duże	średnie	małe
OGÓŁEM	35125	3880	31245	2507	8324	24294
w tym:						
Rolnictwo, leśnictwo, łowiectwo i rybactwo	610	39	571	28	137	445
Przetwórstwo przemysłowe	4795	11	4784	536	1415	2844
Budownictwo	4311	8	4303	124	774	3413
Handel; naprawa pojazdów samochodowych ^Δ	10794	-	10794	226	2260	8308
Transport i gospodarka magazynowa	1835	26	1809	111	282	1442
Zakwaterowanie i gastronomia ^Δ	1745	48	1697	61	412	1272
Informacja i komunikacja	625	15	610	34	88	503
Działalność finansowa i ubezpieczeniowa	608	14	594	233	46	329
Obsługa rynku nieruchomości ^Δ	776	69	707	41	158	577
Działalność profesjonalna, naukowa i techniczna	2259	169	2090	75	258	1926
Administrowanie i działalność wspierająca ^Δ	782	2	780	60	167	555
Edukacja	2608	2202	406	547	1434	627
Opieka zdrowotna i pomoc społeczna	1166	462	704	176	372	618
Pozostała działalność usługowa	1042	3	1039	4	95	943

Liczba pracujących w badanych jednostkach w końcu grudnia 2011 r. wyniosła 578,0 tys. osób, w tym 70,4% pracowało w podmiotach sektora prywatnego. Natomiast uwzględniając wielkość przedsiębiorstwa 50,4% ogółu pracujących pracowało w jednostkach dużych, 28,1% w jednostkach średnich, a 21,5% w jednostkach małych. Najwyższą liczbą pracujących charakteryzowały się jednostki prowadzące działalność w zakresie przetwórstwa przemysłowego – 23,1% ogółu pracujących, handlu; naprawy pojazdów samochodowych – odpowiednio 16,8%, edukacji – 12,8% oraz budownictwa – 8,4%.

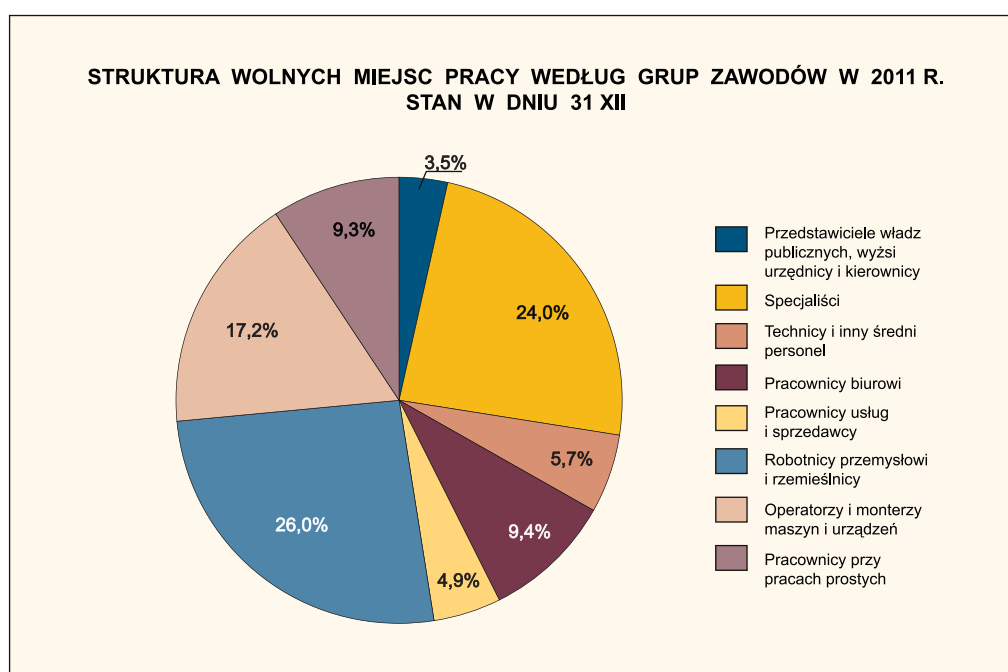


W zbadanych jednostkach w końcu grudnia 2011 r. pracowało 277,9 tys. kobiet, w tym najwięcej w jednostkach prowadzących działalność w zakresie edukacji – 56,1 tys. osób (20,2%), przetwórstwa przemysłowego – 46,5 tys. osób (16,7%) oraz handlu; naprawy pojazdów samochodowych – 45,1 tys. osób (16,2%). Natomiast pod względem rodzaju wykonywanego zawodu najwięcej kobiet pracowało jako: specjaliści – 30,9% ogółu pracujących kobiet, pracownicy biurowi – 19,7% oraz pracownicy usług i sprzedawcy – 13,4%.

Tabl. 2. **Wolne miejsca pracy według sektorów własności, wielkości jednostek i wybranych sekcji**
Stan na koniec IV kwartału 2011 r.

WYSZCZEGÓLNIENIE	Ogółem	Sektor		Jednostki według wielkości		
		publiczny	prywatny	duże	średnie	małe
OGÓŁEM	2357	389	1968	1155	597	605
w tym:						
Przetwórstwo przemysłowe	876	27	849	533	109	234
Budownictwo	129	2	127	38	15	76
Handel; naprawa pojazdów samochodowych ^Δ	139	-	139	103	36	-
Transport i gospodarka magazynowa	125	33	92	64	3	58
Zakwaterowanie i gastronomia ^Δ	165	-	165	14	125	26
Informacja i komunikacja	154	-	154	72	28	54
Działalność profesjonalna, naukowa i techniczna	208	8	200	26	115	67
Administrowanie i działalność wspierająca ^Δ	49	1	48	24	14	11
Administracja publiczna i obrona narodowa; obowiązkowe zabezpieczenia społeczne	156	156	-	115	36	5
Edukacja	95	65	30	33	38	24
Opieka zdrowotna i pomoc społeczna	56	50	6	56	-	-

W końcu IV kwartału 2011 r. 1,0 tys. (2,8%) spośród badanych podmiotów dysponowało wolnymi miejscami pracy, w tym 82,2% stanowiły jednostki sektora prywatnego. Największą liczbą wolnych miejsc pracy dysponowały jednostki duże i małe zajmujące się przetwórstwem przemysłowym (odpowiednio 22,6% i 9,9%), a także jednostki średnie w sekcji zakwaterowanie i gastronomia – 5,3%.

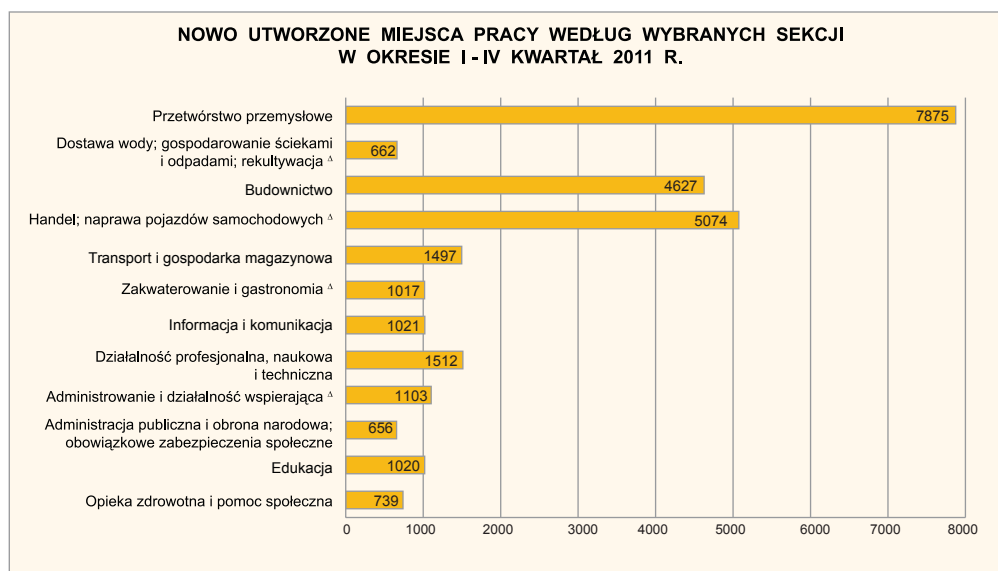


Najwięcej wolnych miejsc pracy przeznaczonych było dla robotników przemysłowych i rzemieślników – 613 wolnych miejsc pracy (zwłaszcza w przetwórstwie przemysłowym), specjalistów – 566 miejsc, przede wszystkim w jednostkach zajmujących się działalnością profesjonalną, naukową i techniczną oraz w jednostkach prowadzących działalność w zakresie informacji i komunikacji, a także operatorów i monterów maszyn i urządzeń – 405 miejsc, głównie w przetwórstwie przemysłowym.

Tabl. 3. **Wolne miejsca pracy w wybranych sekcjach według zawodów**
Stan na koniec IV kwartału 2011 r.

WYSZCZEGÓLNIENIE	Ogółem	W tym						
		przetwórstwo przemysłowe	budownictwo	handel; naprawa pojazdów samochodowych ^Δ	zakwaterowanie i gastronomia ^Δ	informacja i komunikacja	działalność profesjonalna, naukowa i techniczna	administracja publiczna i obrona narodowa; obowiązkowe zabezpieczenia społeczne
OGÓŁEM	2357	876	129	139	165	154	208	156
w tym:								
Specjaliści	566	68	7	14	-	124	139	74
w tym:								
specjaliści nauk fizycznych, matematycznych i technicznych	139	40	7	5	-	14	42	24
specjaliści do spraw technologii informacyjno-komunikacyjnych	190	7	-	-	-	101	75	-
Technicy i inny średni personel	134	30	2	7	-	5	17	29
Pracownicy biurowi	222	9	3	51	30	5	39	22
Robotnicy przemysłowi i rzemieślnicy	613	496	91	6	-	10	-	-
w tym:								
robotnicy obróbki metali, mechanicy maszyn i urządzeń i pokrewni	253	243	1	6	-	-	-	-
robotnicy w przetwórstwie spożywczym, obróbce drewna, produkcji wyrobów tekstylnych i pokrewni	160	159	-	-	-	-	-	-
Operatorzy i monterzy maszyn i urządzeń	405	211	19	4	-	-	-	-
w tym:								
monterzy	155	140	10	4	-	-	-	-
kierowcy i operatorzy pojazdów	228	57	7	-	-	-	-	-
Pracownicy przy pracach prostych	220	44	-	5	101	-	-	-
w tym pracownicy pomocniczy przygotowujący posiłki	134	33	-	-	101	-	-	-

W ciągu 2011 r. utworzono 29,1 tys. nowych miejsc pracy (w tym 90,1% w sektorze prywatnym) powstałych w wyniku m.in. zmian organizacyjnych, rozszerzenia lub zmiany profilu działalności. W jednostkach dużych zostało utworzonych 26,7% nowych miejsc pracy, natomiast w jednostkach małych – 43,7%.



Największe trudności z obsadzeniem wolnych nowo utworzonych miejsc pracy (0,7 tys.) miały jednostki prowadzące działalność w zakresie przetwórstwa przemysłowego, działalności profesjonalnej, naukowej i technicznej oraz działalności związanej z zakwaterowaniem i gastronomią.

Tabl. 4. **Nowo utworzone – wolne miejsca pracy według sektorów własności, wielkości jednostek i zawodów**
Stan na koniec IV kwartału 2011 r.

WYSZCZEGÓLNIENIE	Ogółem	Sektor		Jednostki według wielkości		
		publiczny	prywatny	duże	średnie	małe
OGÓŁEM	713	49	664	295	269	149
w tym:						
Specjaliści	280	30	250	125	103	52
w tym:						
specjaliści nauk fizycznych, matematycznych i technicznych	76	8	68	40	11	25
specjaliści do spraw technologii informacyjno-komunikacyjnych	149	-	149	54	75	20
Pracownicy biurowi	72	5	67	11	32	29
w tym pozostali pracownicy obsługi biura	51	5	46	6	28	17
Robotnicy przemysłowi i rzemieślnicy	122	-	122	105	17	-
w tym robotnicy obróbki metali, mechanicy maszyn i urządzeń i pokrewni	105	-	105	105	-	-
Pracownicy przy pracach prostych	133	1	132	4	96	33
w tym pracownicy pomocniczy przygotowujący posiłki.....	129	-	129	-	96	33

Liczba zlikwidowanych miejsc pracy w okresie od początku roku do końca IV kwartału 2011 r. wyniosła 23,0 tys. i była największa w jednostkach prowadzących działalność w zakresie handlu; naprawy pojazdów samochodowych (24,8%), przetwórstwa przemysłowego (22,9%) oraz budownictwa (14,8%), przede wszystkim w sektorze prywatnym w jednostkach małych i średnich. W jednostkach małych najwięcej miejsc pracy zostało zlikwidowanych w podmiotach prowadzących działalność w zakresie handlu; naprawy pojazdów samochodowych – 2,7 tys., przetwórstwa przemysłowego – 1,8 tys. oraz budownictwa – 1,7 tys. Natomiast w jednostkach średnich najwięcej miejsc pracy zlikwidowano w przetwórstwie przemysłowym – 1,7 tys., handlu; naprawie pojazdów samochodowych – 1,5 tys. oraz w budownictwie – 1,2 tys.

Opracowanie:

Małgorzata Poszumaska - Pomorski Ośrodek Badań Regionalnych

Redakcja i skład komputerowy:

Magdalena Poleszuk - Pomorski Ośrodek Badań Regionalnych, Referat Analiz i Opracowań Zbiorczych

Magdalena Wojdyńska - Pomorski Ośrodek Badań Regionalnych