

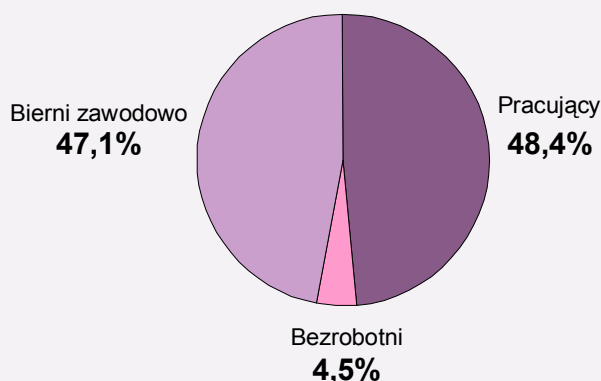
Aktywność ekonomiczna ludności w województwie pomorskim w IV kwartale 2007 r.

✓ Aktywność ekonomiczna ludności w wieku 15 lat i więcej

W IV kwartale 2007 r. zbiorowość aktywnych zawodowo liczyła 849 tys. osób, a biernych zawodowo - 756 tys. W porównaniu z poprzednim kwartałem populacja aktywnych zawodowo wzrosła o 2,4%. Wzrost dotyczył zarówno osób pracujących jak i bezrobotnych.

W wyniku zmian nastąpił spadek obciążenia osób pracujących - niepracującymi. W IV kwartale 2007 r. na 1000 osób pracujących przypadało 1066 osób biernych zawodowo i bezrobotnych, podczas gdy w poprzednim kwartale było ich 1089.

Struktura ludności w wieku 15 lat i więcej według aktywności ekonomicznej w IV kwartale 2007 r.



W IV kwartale 2007 r. ludność aktywna zawodowo stanowiła 52,9% ogółu ludności w wieku 15 lat i więcej. Wyraźnie wyższy współczynnik wystąpił w populacji mężczyzn (63,2%) niż kobiet (43,9%).

Tabl. 1. Współczynnik aktywności zawodowej ludności w wieku 15 lat i więcej

Wyszczególnienie	2006		2007		
	IV kwartał	III kwartał	IV kwartał		+/- w porównaniu z: IV kw. 2006 III kw. 2007
	współczynnik aktywności zawodowej w %				
O g ó ł e m	53,6	52,1	52,9	-0,7	+0,8
mężczyźni	62,8	61,4	63,2	+0,4	+1,8
kobiety	44,9	44,0	43,9	-1,0	-0,1
Miasta	51,9	51,8	52,1	+0,2	+0,3
Wieś	56,8	53,0	54,4	-2,4	+1,4

Zbiorowość aktywnych zawodowo tworzą pracujący i bezrobotni. Do pomiaru poziomu aktywności zawodowej służy współczynnik wyrażający udział osób aktywnych zawodowo (pracujących i bezrobotnych) w liczbie ludności w wieku 15 lat i więcej.

√ Pracujący

W IV kwartale 2007 r. populacja pracujących liczyła 777 tys. osób i zwiększyła się w porównaniu z poprzednim kwartałem o 2,1%. Największy wzrost liczebności pracujących odnotowano na wiejskim rynku pracy, natomiast w miastach wystąpił spadek.

Tabl. 2. Wskaźnik zatrudnienia ludności w wieku 15 lat i więcej

Wyszczególnienie	2006		2007		
	IV kwartał	III kwartał	IV kwartał		
	wskaźnik zatrudnienia w %			+/- w porównaniu z:	
			IV kw. 2006	III kw. 2007	
O g ó ł e m	47,9	47,9	48,4	+0,5	+0,5
mężczyźni	56,5	56,3	57,8	+1,3	+1,5
kobiety	39,9	40,4	40,2	+0,3	-0,2
Miasta	47,0	48,3	48,6	+1,6	+0,3
Wieś	49,5	46,8	48,0	-1,5	+1,2

Do pomiaru wykorzystania zasobów pracy stosuje się wskaźnik zatrudnienia, który obrazuje udział pracujących w liczbie ludności w wieku 15 lat i więcej.

W IV kwartale 2007 r. pracujący stanowili 48,4% ogółu ludności w wieku 15 lat i więcej. W porównaniu z poprzednim kwartałem wskaźnik ten w województwie zwiększył się o 0,5 pkt procentowego, a spadek odnotowano tylko wśród kobiet.

Jednym z mierników opisujących sytuację na rynku pracy jest także liczebność grupy niepełnozatrudnionych^a. W IV kwartale 2007 r. grupa ta stanowiła 8,6% ogółu pracujących. Podobnie do sytuacji w poprzednich kwartałach - ponad połowę tej populacji stanowiły kobiety.

√ Bezrobotni

W IV kwartale 2007 r. liczebność bezrobotnych wyniosła 72 tys. osób i była wyższa o 5,9% w porównaniu z poprzednim kwartałem. Wzrost liczebności bezrobotnych odnotowano we wszystkich badanych grupach.

Spśród bezrobotnych spełniających kryteria BAEL, odsetek zarejestrowanych w urzędach pracy wyniósł 54,2%. W tej grupie odsetek osób pobierających zasiłek dla bezrobotnych wyniósł 20,5%.

Tabl. 3. Stopa bezrobocia ludności w wieku 15 lat i więcej

Wyszczególnienie	2006		2007		
	IV kwartał	III kwartał	IV kwartał		
	stopa bezrobocia w %			+/- w porównaniu z:	
			IV kw. 2006	III kw. 2007	
O g ó ł e m	10,7	8,2	8,5	-2,2	+0,3
mężczyźni	10,3	8,3	8,7	-1,6	+0,4
kobiety	11,2	8,1	8,5	-2,7	+0,4
Miasta	9,5	6,6	6,8	-2,7	+0,2
Wieś	12,8	11,7	11,8	-1,0	+0,1

Do oceny natężenia bezrobocia wykorzystuje się stopę bezrobocia wyrażającą udział bezrobotnych wśród aktywnych zawodowo w wieku 15 lat i więcej.

W IV kwartale 2007 r. stopa bezrobocia wyniosła 8,5% i była wyższa o 0,3 pkt w stosunku do poprzedniego kwartału.

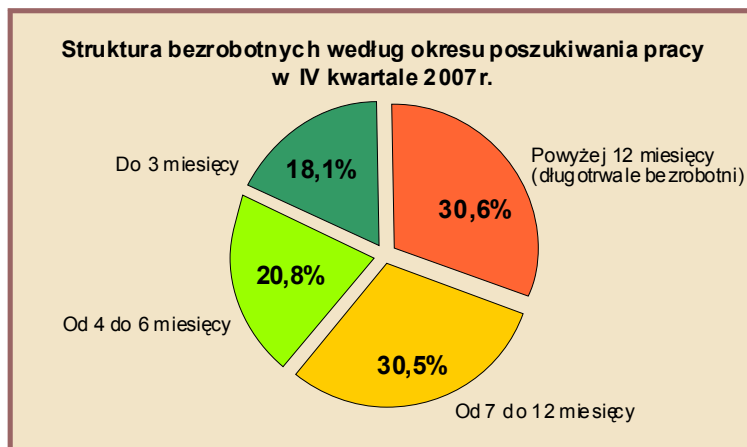
^a Osoby w wieku 15-74 lata pracujące mniej niż 40 godz. tygodniowo łącznie we wszystkich miejscach pracy, które chciałyby pracować dłużej niż obecnie i gotowe są podjąć inną lub dodatkową pracę w ciągu dwóch tygodni.

Na rynku pracy osoby z wykształceniem wyższym są w najlepszej sytuacji. Stopa bezrobocia w tej grupie wyniosła 3,6%. W sytuacji najtrudniejszej były osoby z wykształceniem średnim ogólnokształcącym, dla których stopa bezrobocia kształtowała się na poziomie 11,5%.

√ Bezrobocie długotrwałe

W IV kwartale 2007 r. przeciętny czas poszukiwania pracy utrzymał się na tym samym poziomie jak w poprzednim kwartale i wyniósł 12,5 miesięcy.

Zbiorowość osób długotrwałe (powyżej 12 miesięcy) poszukujących pracy stanowiła 30,6% ogółu bezrobotnych.



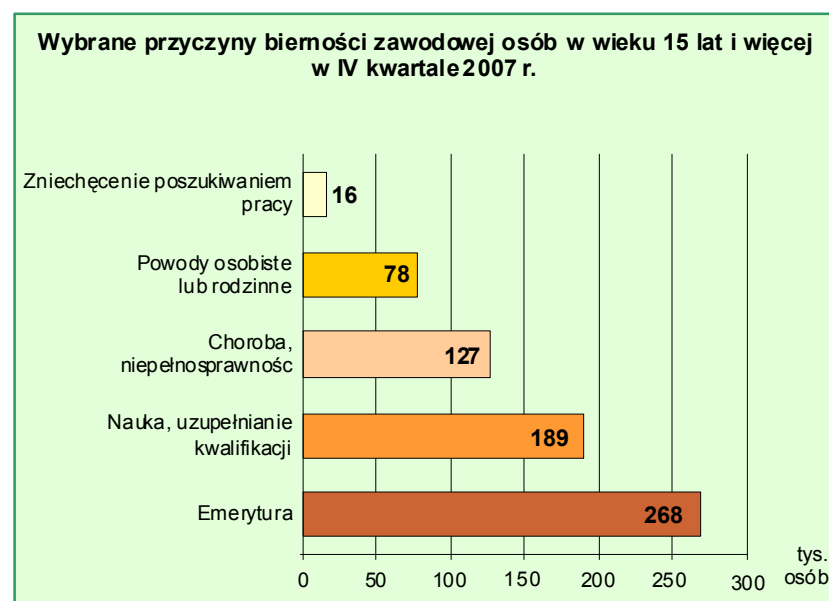
√ Źródła bezrobocia

W populacji bezrobotnych większość stanowiły osoby, które chciały powrócić do pracy po przerwie. W IV kwartale 2007 r. udział tej kategorii osób wśród ogółu bezrobotnych wyniósł 45,8%. Osoby, które straciły pracę i natychmiast podjęły starania, aby znaleźć następną stanowiły 26,4%. Z ogólnej liczby bezrobotnych 23,6% poszukiwało pracy po raz pierwszy.

Główną przyczyną generującą bezrobotnych w IV kwartale 2007 r. była likwidacja stanowiska lub zakładu pracy. Dotyczyło to 47,3% ogółu bezrobotnych uprzednio pracujących (bez osób, których przerwa w pracy wynosiła 8 lat lub dłużej). Kolejną, również często wskazywaną przyczyną utraty pracy, było wygaśnięcie umowy zawartej na czas określony. Odsetek osób, które straciły pracę z tej przyczyny wyniósł 16,4%.

√ Bierni zawodowo

W IV kwartale 2007 r. zbiorowość biernych zawodowo liczyła 756 tys. osób i było to 47,1% ogółu ludności w wieku 15 lat i więcej.

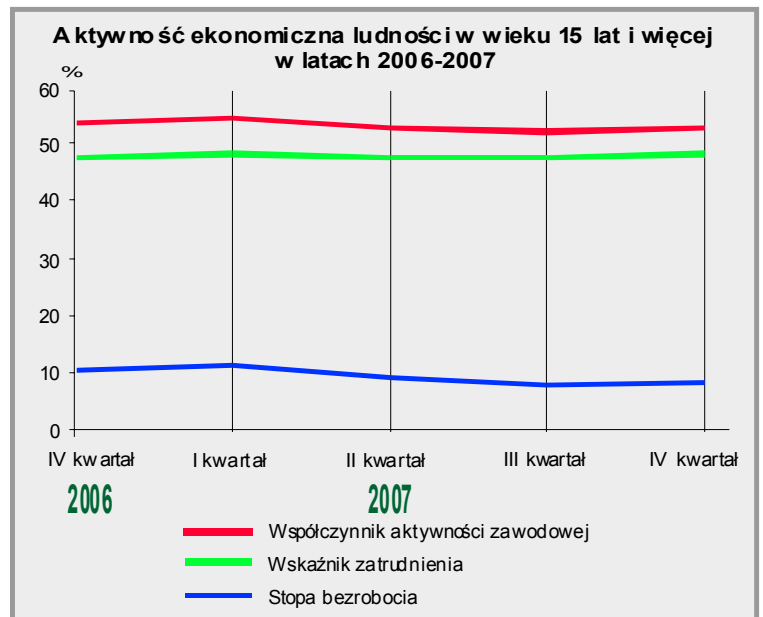


Wśród biernych zawodowo przeważały kobiety, które stanowiły 63,5% tej populacji. Większość ludności mieszkała w miastach - 68,0%. Biorąc pod uwagę wykształcenie, wśród biernych zawodowo najmniejszy odsetek stanowiły osoby z wykształceniem wyższym - 6,1%, a największy z gimnazjalnym oraz podstawowym i niepełnym podstawowym - 44,0%. Osoby w wieku produkcyjnym stanowiły 50,1% populacji biernych zawodowo.

√ Podsumowanie

Wyniki Badania Aktywności Ekonomicznej Ludności w wieku 15 lat i więcej przeprowadzonego w IV kwartale 2007 r. wskazują na dalszą poprawę sytuacji na rynku pracy. **W porównaniu z IV kwartałem 2006 r. odnotowano:**

- ▶ zmniejszenie liczby osób bezrobotnych, niezależnie od miejsca zamieszkania i płci;
- ▶ wzrost liczby pracujących zarówno w miastach jak i na wsi;
- ▶ zmniejszenie obciążenia pracujących osobami niepracującymi;
- ▶ spadek stopy bezrobocia o 1-2,5 pkt procentowego w każdej z badanych grup.



Źródło informacji stanowiły uogólnione wyniki reprezentacyjnego Badania Aktywności Ekonomicznej Ludności realizowanego w województwie pomorskim.

Opracowanie: Ewa Mathea – Wydział Badań Ankietowych.

Redakcja i skład komputerowy: Mirosława Lindenberg, Wioletta Szewczyk – Wydział Analiz i Udostępniania Informacji.