

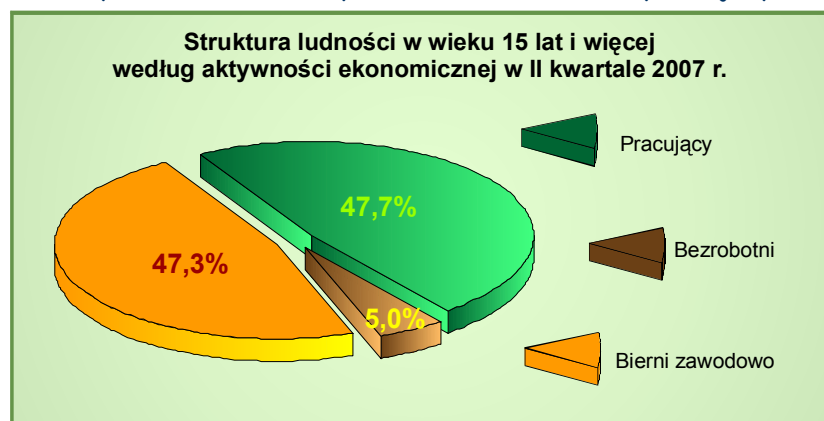
Aktywność ekonomiczna ludności w województwie pomorskim w II kwartale 2007 r.

✓ Aktywność ekonomiczna ludności w wieku 15 lat i więcej

W II kwartale 2007 r. zbiorowość aktywnych zawodowo liczyła 825 tys. osób, a biernych zawodowo - 740 tys. W porównaniu z poprzednim kwartałem populacja aktywnych zawodowo spadła o 5,5%. Spadek dotyczył zarówno osób pracujących, jak i bezrobotnych.

W wyniku zmian nastąpił wzrost obciążenia pracujących osobami niepracującymi. W II kwartale 2007 r. na 1000 osób pracujących przypadło 1095 osób biernych zawodowo i bezrobotnych, podczas gdy w poprzednim kwartale było ich 1067.

W II kwartale 2007 r. ludność aktywna zawodowo stanowiła 52,7% ogółu ludności w wieku 15 lat i więcej. Wyraźnie wyższy współczynnik występował w populacji mężczyzn (61,3%)



niż kobiet (44,7%).

Tabl. 1. Współczynnik aktywności zawodowej ludności w wieku 15 lat i więcej

Wyszczególnienie	2006	2007			
	II kwartał	I kwartał	II kwartał		
	współczynnik aktywności zawodowej w %			+/- w porównaniu z:	
			II kw. 2006	I kw. 2007	
O g ó ł e m	51,8	54,7	52,7	+0,9	-2,0
mężczyźni	60,7	62,8	61,3	+0,6	-1,5
kobiety	43,9	47,1	44,7	+0,8	-2,4
Miasta	52,5	55,6	53,9	+1,4	-1,7
Wieś	50,3	53,1	50,1	-0,2	-3,0

Zbiorowość aktywnych zawodowo tworzą pracujący i bezrobotni. Do pomiaru poziomu aktywności zawodowej służy współczynnik wyrażający udział osób aktywnych zawodowo (pracujących i bezrobotnych) w liczbie ludności w wieku 15 lat i więcej.

√ Pracujący

W II kwartale 2007 r. populacja pracujących liczyła 747 tys. osób i zmniejszyła się w porównaniu z poprzednim kwartałem o 3,2%. Najwyższy spadek liczebności odnotowano na wiejskim rynku pracy.

Tabl. 2. Wskaźnik zatrudnienia ludności w wieku 15 lat i więcej

Wyszczególnienie	2006		2007		
	II kwartał	I kwartał	II kwartał		
	wskaźnik zatrudnienia w %			+/- w porównaniu z:	
			II kw. 2006	I kw. 2007	
O g ó ł e m	43,9	48,4	47,7	+3,8	-0,7
mężczyźni	52,0	55,5	55,8	+3,8	-0,3
kobiety	36,7	41,6	40,3	+3,6	-1,3
Miasta	45,9	49,7	49,9	+4,0	+0,2
Wieś	39,6	46,0	43,1	+3,5	-2,9

Do pomiaru wykorzystania zasobów pracy stosuje się wskaźnik zatrudnienia, który obrazuje udział pracujących w liczbie ludności w wieku 15 lat i więcej.

W II kwartale 2007 r. pracujący stanowili 47,7% ogółu ludności w wieku 15 lat i więcej. W porównaniu z poprzednim kwartałem wskaźnik ten w województwie zmniejszył się o 0,7 pkt procentowego, a jego wzrost odnotowano tylko w miastach.

Jednym z mierników opisujących sytuację na rynku pracy jest także liczebność grupy niepełnozatrudnionych^a. W II kwartale 2007 r. grupa ta stanowiła 7,1% ogółu pracujących. Podobnie do sytuacji w poprzednich kwartałach - ponad połowę tej populacji stanowiły kobiety.

√ Bezrobotni

W II kwartale 2007 r. liczebność bezrobotnych wyniosła 78 tys. osób i była niższa o 22,8% w porównaniu z poprzednim kwartałem. Spadek odnotowano we wszystkich badanych grupach.

Spośród bezrobotnych spełniających kryteria BAEL, odsetek zarejestrowanych w urzędach pracy wyniósł 70,5%. W tej grupie odsetek osób pobierających zasiłek dla bezrobotnych wyniósł 18,2%.

Tabl. 3. Stopa bezrobocia ludności w wieku 15 lat i więcej

Wyszczególnienie	2006		2007		
	II kwartał	I kwartał	II kwartał		
	stopa bezrobocia w %			+/- w porównaniu z:	
			II kw. 2006	I kw. 2007	
O g ó ł e m	15,2	11,6	9,5	-5,7	-2,1
mężczyźni	14,4	11,7	9,2	-5,2	-2,5
kobiety	16,2	11,4	9,8	-6,4	-1,6
Miasta	12,5	10,7	7,5	-5,0	-3,2
Wieś	21,3	13,3	13,7	-7,6	+0,4

Do oceny natężenia bezrobocia wykorzystuje się stopę bezrobocia wyrażającą udział bezrobotnych wśród aktywnych zawodowo w wieku 15 lat i więcej.

W II kwartale 2007 r. stopa bezrobocia wyniosła 9,5% i była niższa o 2,1 pkt w stosunku do poprzedniego kwartału. Największy jej spadek odnotowano w miastach.

W najlepszej sytuacji na rynku pracy były osoby z wykształceniem wyższym, dla których stopa bezrobocia wyniosła 3,5%, a w najtrudniejszej - osoby z najniższym wykształceniem, tj. z ukończoną

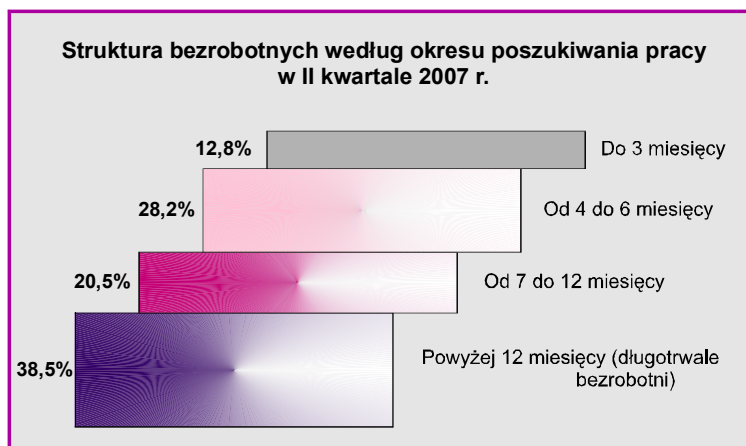
^a Osoby w wieku 15-74 lata pracujące mniej niż 40 godz. tygodniowo łącznie we wszystkich miejscach pracy, które chciałyby pracować dłużej niż obecnie i gotowe są podjąć inną lub dodatkową pracę w ciągu dwóch tygodni.

(lub nie-) szkołą podstawową i gimnazjum, dla których stopa bezrobocia ukształtowała się na poziomie 21,4%.

√ Bezrobocie długotrwałe

W II kwartale 2007 r. przeciętny czas poszukiwania pracy nie zmienił się w stosunku do poprzedniego kwartału i wyniósł prawie 14 miesięcy.

Zbiorowość długotrwałe (powyżej 12 miesięcy) poszukujących pracy stanowiła 38,5% ogółu bezrobotnych.



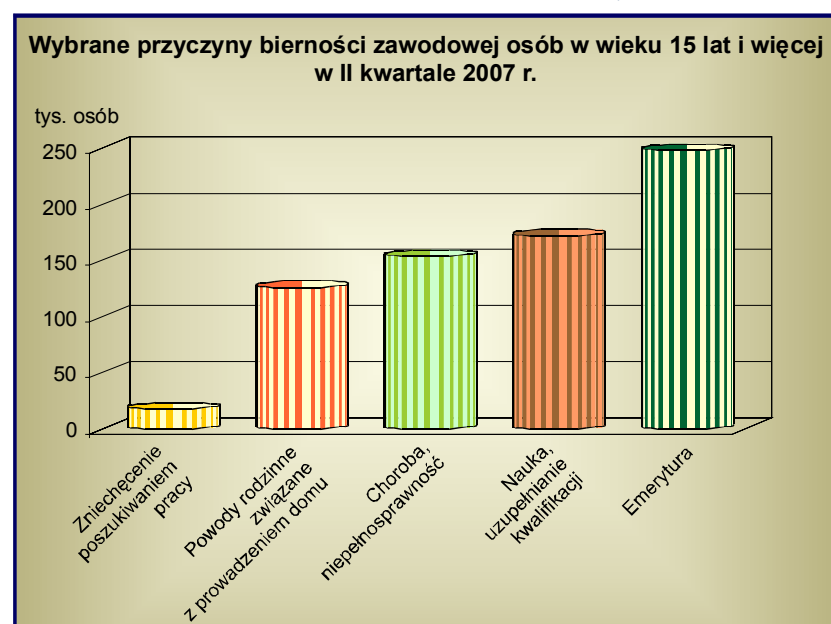
√ Źródła bezrobocia

W populacji bezrobotnych większość stanowią osoby, które chcą powrócić do pracy po przerwie. W II kwartale 2007 r. udział tej kategorii osób wśród ogółu bezrobotnych wyniósł 47,4%. Osoby, które straciły pracę i natychmiast podjęły starania, aby znaleźć następną stanowiły 26,9%, a pierwszej w życiu pracy poszukiwało 20,5% ogólnej liczby bezrobotnych.

Główną przyczyną generującą bezrobotnych w II kwartale 2007 r. była likwidacja stanowiska lub zakładu pracy. Dotyczyło to 33,9% ogółu bezrobotnych uprzednio pracujących (bez osób, których przerwa w pracy wynosiła 8 lat lub dłużej). Kolejną, również często wskazywaną przyczyną utraty pracy, było wygaśnięcie umowy zawartej na czas określony. Odsetek osób, które straciły pracę z tej przyczyny wyniósł 21,0%.

√ Bierni zawodowo

W II kwartale 2007 r. zbiorowość biernych zawodowo liczyła 740 tys. osób i stanowiła 47,3% ogółu ludności w wieku 15 lat i więcej.



ogółu ludności w wieku 15 lat i więcej.

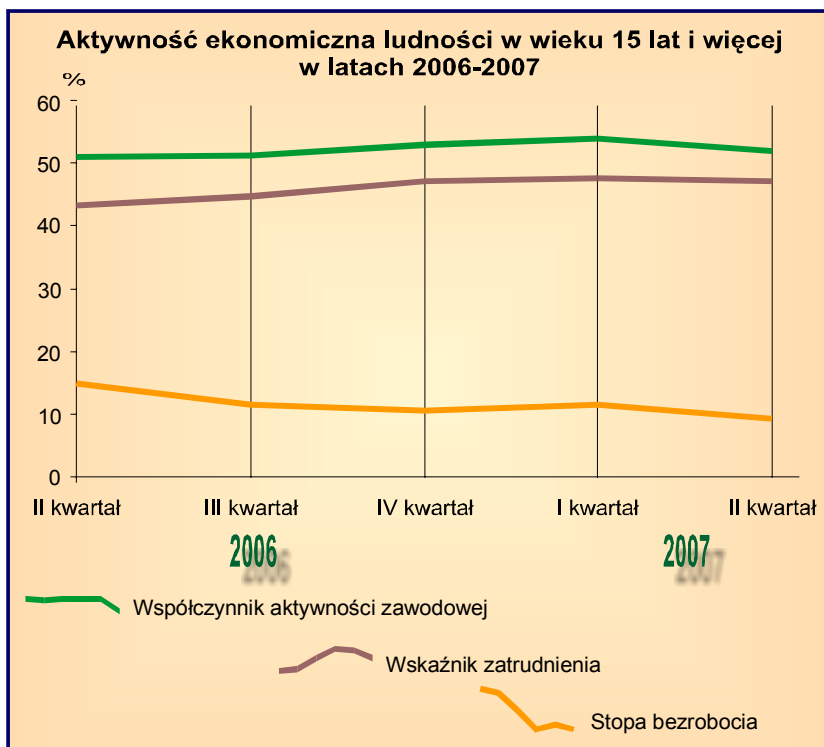
Wśród biernych zawodowo przeważały kobiety, które stanowiły 60,9% tej populacji. Większość ludności tej grupy mieszkała w miastach - 66,5%. Biorąc pod uwagę wykształcenie, wśród biernych zawodowo najmniejszy odsetek stanowiły osoby z wykształceniem wyższym - 5,7%, a największy z gimnazjalnym oraz podstawowym i niepełnym podstawowym - 45,8%. Osoby w wieku pro-

dukcyjnym stanowiły 53,1% populacji biernych zawodowo.

✓ Podsumowanie

Wyniki Badania Aktywności Ekonomicznej Ludności w województwie pomorskim w II kwartale 2007 r. wskazują na poprawę sytuacji na rynku pracy. **W porównaniu z II kwartałem 2006 r.** zaobserwowano:

- ▶ zmniejszenie liczby osób bezrobotnych, niezależnie od miejsca zamieszkania i płci;
- ▶ wzrost liczby pracujących zarówno w miastach jak i na wsi;
- ▶ zmniejszenie obciążenia pracujących osobami niepracującymi;
- ▶ spadek stopy bezrobocia wśród osób w wieku 15-24 lata.



Źródło informacji stanowiły uogólnione wyniki reprezentacyjnego Badania Aktywności Ekonomicznej Ludności realizowanego w województwie pomorskim.