

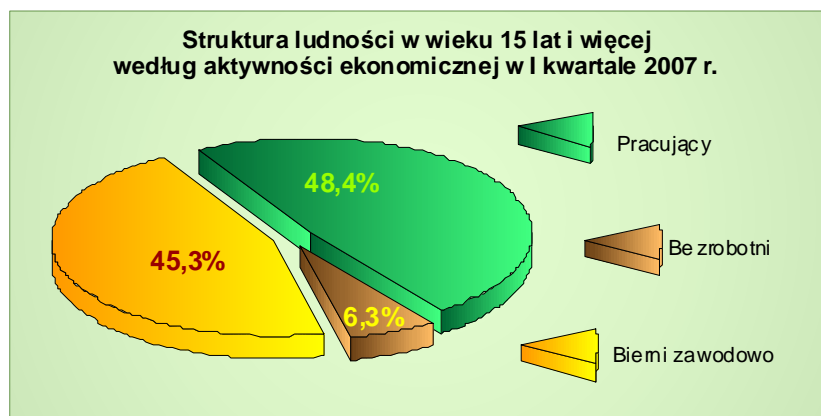
Aktywność ekonomiczna ludności w województwie pomorskim w I kwartale 2007 r.

✓ Aktywność ekonomiczna ludności w wieku 15 lat i więcej

W I kwartale 2007 r. zbiorowość aktywnych zawodowo liczyła 873 tys. osób, a biernych zawodowo - 723 tys. W porównaniu z poprzednim kwartałem populacja aktywnych zawodowo wzrosła o 5,8%. Wzrost dotyczył zarówno osób pracujących, jak i bezrobotnych.

W wyniku zmian nastąpił spadek obciążenia pracujących osobami niepracującymi. W I kwartale 2007 r. na 1000 osób pracujących przypadało 1067 osób biernych zawodowo i bezrobotnych, podczas gdy w poprzednim kwartale wskaźnik ten wyniósł 1088.

W I kwartale 2007 r. ludność aktywna zawodowo stanowiła 54,7% ogółu ludności w wieku 15 lat i więcej. Wyraźnie wyższy współczynnik występował w populacji mężczyzn (62,8%)



niż kobiet (44,9%).

Tabl. 1. Współczynnik aktywności zawodowej ludności w wieku 15 lat i więcej

Wyszczególnienie	2006		2007		
	I kwartał	IV kwartał	I kwartał		
	współczynnik aktywności zawodowej w %		+/- w porównaniu z:		
			I kw. 2006	IV kw. 2006	
O g ó ł e m	53,7	53,6	54,7	+1,0	+1,1
mężczyźni	62,5	62,8	62,8	+0,3	0,0
kobiety	45,6	44,9	47,1	+1,5	+2,2
Miasta	52,6	51,9	55,6	+3,0	+3,7
Wieś	56,1	56,8	53,1	-3,0	-3,7

Zbiorowość aktywnych zawodowo tworzą pracujący i bezrobotni. Do pomiaru poziomu aktywności zawodowej służy współczynnik wyrażający udział osób aktywnych zawodowo (pracujących i bezrobotnych) w liczbie ludności w wieku 15 lat i więcej.

√ Pracujący

W I kwartale 2007 r. populacja pracujących liczyła 772 tys. osób i zwiększyła się w porównaniu z poprzednim kwartałem o 5,9%. Ze wszystkich badanych grup najwyższy wzrost liczebności odnotowano w miastach i wśród kobiet.

Tabl. 2. Wskaźnik zatrudnienia ludności w wieku 15 lat i więcej

Wyszczególnienie	2006		2007		
	I kwartał	IV kwartał	I kwartał		
	wskaźnik zatrudnienia w %			+/- w porównaniu z:	
			I kw. 2006	IV kw. 2006	
O g ó ł e m	45,1	47,9	48,4	+3,3	+0,5
mężczyźni	52,9	56,5	55,5	+2,6	-1,0
kobiety	37,9	39,9	41,6	+3,7	+1,7
Miasta	45,7	47,0	49,7	+4,0	+2,7
Wieś	44,1	49,5	46,0	+1,9	-3,5

Do pomiaru wykorzystania zasobów pracy stosuje się wskaźnik zatrudnienia, który obrazuje udział pracujących w liczbie ludności w wieku 15 lat i więcej.

W I kwartale 2007 r. pracujący stanowili 48,4% ogółu ludności w wieku 15 lat i więcej. W porównaniu z poprzednim kwartałem wskaźnik ten zwiększył się o 0,5 pkt procentowego, a wzrost odnotowano tylko w miastach i wśród kobiet.

Jednym z mierników opisujących sytuację na rynku pracy jest także liczebność grupy niepełnozatrudnionych^a. W I kwartale 2007 r. grupa ta stanowiła 8,9% ogółu pracujących. Podobnie do sytuacji w poprzednich kwartałach - ponad połowę tej populacji stanowiły kobiety.

√ Bezrobotni

W I kwartale 2007 r. liczebność bezrobotnych wyniosła 101 tys. osób i była wyższa o 14,8% w porównaniu z poprzednim kwartałem. Wzrost odnotowano we wszystkich badanych grupach.

Spośród bezrobotnych spełniających kryteria BAEL, odsetek zarejestrowanych w urzędach pracy wyniósł 72,3%. W tej grupie odsetek osób pobierających zasiłek dla bezrobotnych wyniósł 19,2%.

Tabl. 3. Stopa bezrobocia ludności w wieku 15 lat i więcej

Wyszczególnienie	2006		2007		
	I kwartał	IV kwartał	I kwartał		
	stopa bezrobocia w %			+/- w porównaniu z:	
			I kw. 2006	IV kw. 2006	
O g ó ł e m	16,0	10,7	11,6	-4,4	+0,9
mężczyźni	15,4	10,3	11,7	-3,7	+1,4
kobiety	16,8	11,2	11,4	-5,4	+0,2
Miasta	13,4	9,5	10,7	-2,7	+1,2
Wieś	21,3	12,8	13,3	-8,0	+0,5

Do oceny natężenia bezrobocia wykorzystuje się stopę bezrobocia wyrażającą udział bezrobotnych wśród aktywnych zawodowo w wieku 15 lat i więcej.

W I kwartale 2007 r. stopa bezrobocia wyniosła 11,6% i była wyższa o 0,9 pkt w stosunku do poprzedniego kwartału. Największy wzrost odnotowano wśród mężczyzn.

W najlepszej sytuacji na rynku pracy były osoby z wykształceniem wyższym, dla których stopa bezrobocia wyniosła 4,2%, a w najtrudniejszej - osoby z najniższym wykształceniem. W I kwartale

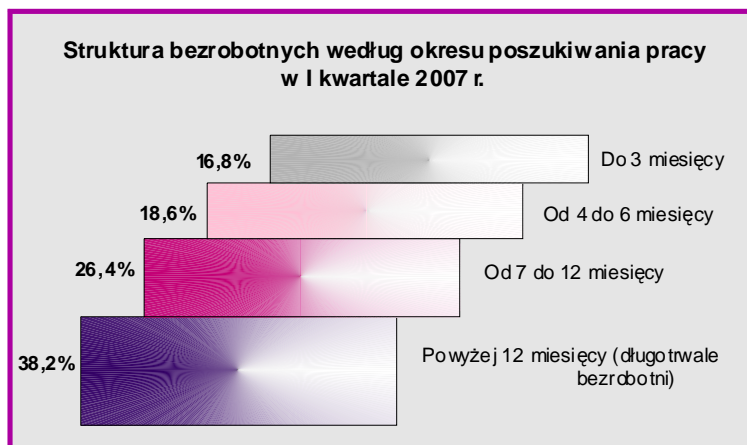
^a Osoby w wieku 15-74 lata pracujące mniej niż 40 godz. tygodniowo łącznie we wszystkich miejscach pracy, które chciałyby pracować dłużej niż obecnie i gotowe są podjąć inną lub dodatkową pracę w ciągu dwóch tygodni.

2007 r. stopa bezrobocia w grupie osób z ukończoną (lub nie-) szkołą podstawową i gimnazjum wyniosła 22,2%.

√ Bezrobocie długotrwałe

W I kwartale 2007 r. przeciętny czas poszukiwania pracy wyniósł prawie 14 miesięcy - zmniejszył się w porównaniu z poprzednim kwartałem o 2 miesiące.

Zbiorowość długotrwałe (powyżej 12 miesięcy) poszukujących pracy stanowiła 38,2% ogółu bezrobotnych.



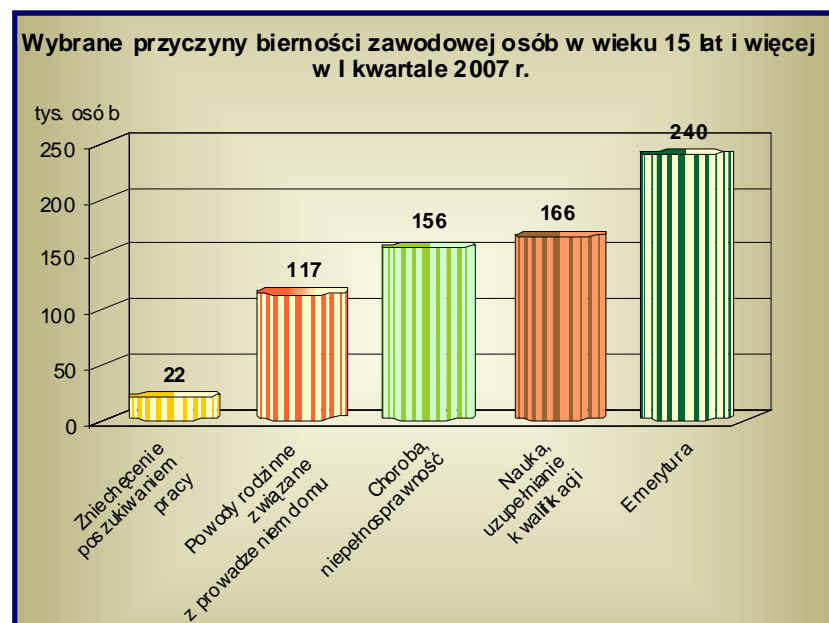
√ Źródła bezrobocia

W populacji bezrobotnych większość stanowiły osoby, które chcą powrócić do pracy po przerwie. W I kwartale 2007 r. udział tej kategorii osób wśród ogółu bezrobotnych wyniósł 48,5%. Osoby, które straciły pracę i natychmiast podjęły starania, aby znaleźć następną stanowiły 28,7%, a pierwszej w życiu pracy poszukiwało 20,8% ogólnej liczby bezrobotnych.

Główną przyczyną zaprzestania pracy przez bezrobotnych w I kwartale 2007 r. była likwidacja stanowiska lub zakładu pracy. Dotyczyło to 42,5% ogółu bezrobotnych uprzednio pracujących (bez osób, których przerwa w pracy wynosiła 8 lat lub dłużej). Kolejną, równie często wskazywaną przyczyną utraty pracy, było wygaśnięcie umowy zawartej na czas określony. Odsetek osób, które straciły pracę z tej przyczyny wyniósł 18,8%.

√ Bierni zawodowo

W I kwartale 2007 r. zbiorowość biernych zawodowo liczyła 723 tys. osób i stanowiła 45,3% ogółu ludności w wieku 15 lat i więcej.



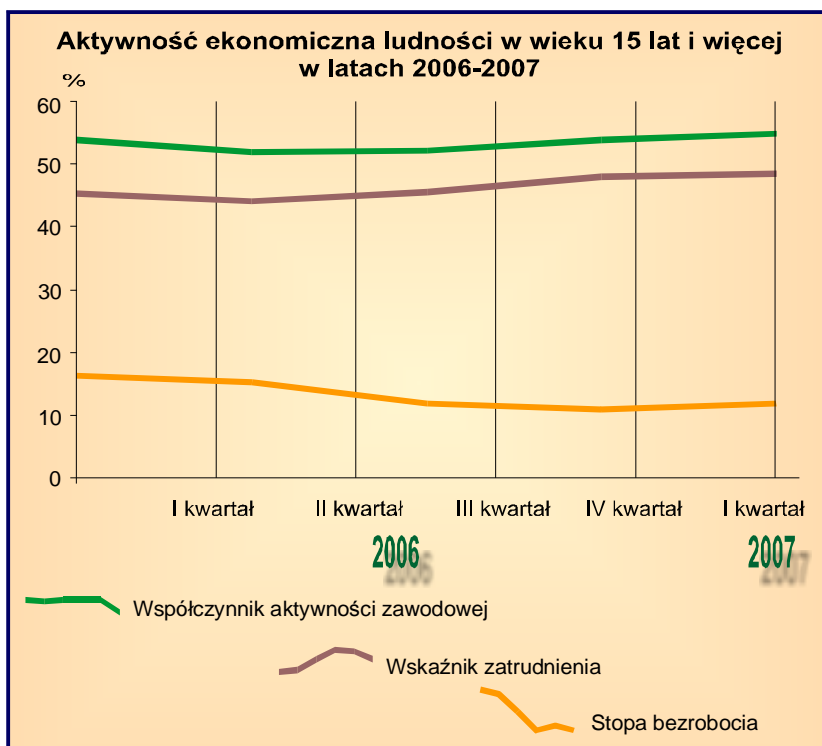
Wśród biernych zawodowo przeważały kobiety, które stanowiły 60,2% tej populacji. Większość ludności tej grupy mieszkała w miastach - 63,2%. Biorąc pod uwagę wykształcenie, wśród biernych zawodowo najmniejszy odsetek stanowiły osoby z wykształceniem wyższym - 6,1%, a największy z gimnazjalnym oraz podstawowym i niepełnym podstawowym - 47,2%. Osoby w wieku produkcyjnym stanowiły 51,0% populacji

biernych zawodowo.

√ Podsumowanie

Wyniki Badania Aktywności Ekonomicznej Ludności w województwie pomorskim w I kwartale 2007 r. wskazują na następujące zmiany w stosunku do ostatniego kwartału ubiegłego roku:

- ▶ zwiększenie zbiorowości osób aktywnych zawodowo, zarówno pracujących, jak i bezrobotnych;
- ▶ wzrost wskaźnika zatrudnienia w miastach i wśród kobiet;
- ▶ wzrost stopy bezrobocia we wszystkich badanych grupach społecznych;
- ▶ utrzymała się tendencja malejąca obciążenia osób pracujących osobami niepracującymi.



Źródło informacji stanowiły uogólnione wyniki reprezentacyjnego Badania Aktywności Ekonomicznej Ludności realizowanego w województwie pomorskim.