



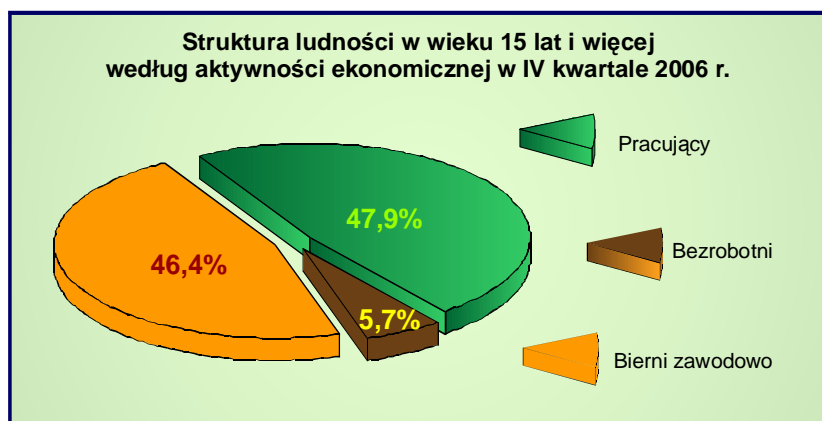
Aktywność ekonomiczna ludności w województwie pomorskim w IV kwartale 2006 r.

✓ Aktywność ekonomiczna ludności w wieku 15 lat i więcej

W IV kwartale 2006 r. zbiorowość aktywnych zawodowo liczyła 825 tys. osób, a biernych zawodowo - 714 tys. W porównaniu z poprzednim kwartałem populacja aktywnych zawodowo wzrosła o 5,5%. Wzrost dotyczył zarówno osób pracujących, jak i bezrobotnych.

W wyniku zmian nastąpił spadek obciążenia pracujących osobami niepracującymi. W IV kwartale 2006 r. na 1000 osób pracujących przypadło 1088 osób biernych zawodowo i bezrobotnych, podczas gdy w poprzednim kwartale wskaźnik ten wyniósł 1177.

W IV kwartale 2006 r. ludność aktywna zawodowo stanowiła 53,6% ogółu ludności w wieku 15 lat i więcej. Wyraźnie wyższy współczynnik występował w populacji mężczyzn (62,8%)



niż kobiet (44,9%).

Tabl. 1. Współczynnik aktywności zawodowej ludności w wieku 15 lat i więcej

Wyszczególnienie	2005	2006			
	IV kwartał	III kwartał	IV kwartał		
	współczynnik aktywności zawodowej w %		+/- w porównaniu z:		
			IV kw. 2005	III kw. 2006	
Ogółem	53,6	52,1	53,6	0,0	+1,5
mężczyźni	62,9	61,6	62,8	-0,1	+1,2
kobiety	45,1	43,7	44,9	-0,2	+1,2
Miasta	52,4	51,1	51,9	-0,5	+0,8
Wieś	56,5	54,2	56,8	+0,3	+2,6

Zbiorowość aktywnych zawodowo tworzą pracujący i bezrobotni. Do pomiaru poziomu aktywności zawodowej służy współczynnik wyrażający udział osób aktywnych zawodowo (pracujących i bezrobotnych) w liczbie ludności w wieku 15 lat i więcej.

√ Pracujący

W IV kwartale 2006 r. populacja pracujących liczyła 737 tys. osób i zwiększyła się w porównaniu z poprzednim kwartałem o 6,8%. Ze wszystkich badanych grup najwyższy wzrost liczebności odnotowano na wiejskim rynku pracy i wśród mężczyzn.

Tabl. 2. Wskaźnik zatrudnienia ludności w wieku 15 lat i więcej

Wyszczególnienie	2005		2006		
	IV kwartał	III kwartał	IV kwartał		
	wskaźnik zatrudnienia w %			+/- w porównaniu z:	
			IV kw. 2005	III kw. 2006	
O g ó ł e m	45,4	45,9	47,9	+2,5	+2,0
mężczyźni	54,3	55,2	56,5	+2,2	+1,3
kobiety	37,2	37,8	39,9	+2,7	+2,1
Miasta	45,8	46,4	47,0	+1,2	+0,6
Wieś	44,5	44,9	49,5	+5,0	+4,6

Do pomiaru wykorzystania zasobów pracy stosuje się wskaźnik zatrudnienia, który obrazuje udział pracujących w liczbie ludności w wieku 15 lat i więcej.

W IV kwartale 2006 r. pracujący stanowili 47,9% ogółu ludności w wieku 15 lat i więcej. W porównaniu z poprzednim kwartałem wskaźnik ten zwiększył się o 2,0 pkt procentowe. Największy wzrost wskaźnika zatrudnienia odnotowano na wsi (o 4,6 pkt).

Jednym z mierników opisujących sytuację na rynku pracy jest także liczebność grupy niepełnozatrudnionych^b. W IV kwartale 2006 r. grupa ta stanowiła 8,3% ogółu pracujących. Podobnie jak w poprzednich kwartałach - ponad połowę tej populacji stanowiły kobiety.

√ Bezrobotni

W IV kwartale 2006 r. liczebność bezrobotnych wyniosła 88 tys. osób i była niższa o 4,4% w porównaniu z poprzednim kwartałem. Spadek zaobserwowano w grupie kobiet i wśród osób mieszkających na wsi.

Spośród bezrobotnych spełniających kryteria BAEL, odsetek zarejestrowanych w urzędach pracy wyniósł 75,0%. W tej grupie odsetek osób pobierających zasiłek dla bezrobotnych wyniósł 12,1%.

Tabl. 3. Stopa bezrobocia ludności w wieku 15 lat i więcej

Wyszczególnienie	2005		2006		
	IV kwartał	III kwartał	IV kwartał		
	stopa bezrobocia w %			+/- w porównaniu z:	
			IV kw. 2005	III kw. 2006	
O g ó ł e m	15,4	11,8	10,7	-4,7	-1,1
mężczyźni	13,7	10,6	10,3	-3,4	-0,3
kobiety	17,6	13,5	11,2	-6,4	-2,3
Miasta	12,7	9,2	9,5	-3,2	+0,3
Wieś	21,5	17,2	12,8	-8,7	-4,4

Do oceny natężenia bezrobocia wykorzystuje się stopę bezrobocia wyrażającą udział bezrobotnych wśród aktywnych zawodowo w wieku 15 lat i więcej.

W IV kwartale 2006 r. stopa bezrobocia wyniosła 10,7% i była niższa o 1,1 pkt w stosunku do poprzedniego kwartału. Największy spadek odnotowano na wiejskim rynku pracy.

W najlepszej sytuacji na rynku pracy były osoby z wykształceniem wyższym, dla których stopa bezrobocia wyniosła 3,3%, a w najtrudniejszej - osoby z najniższym wykształceniem. W IV kwartale

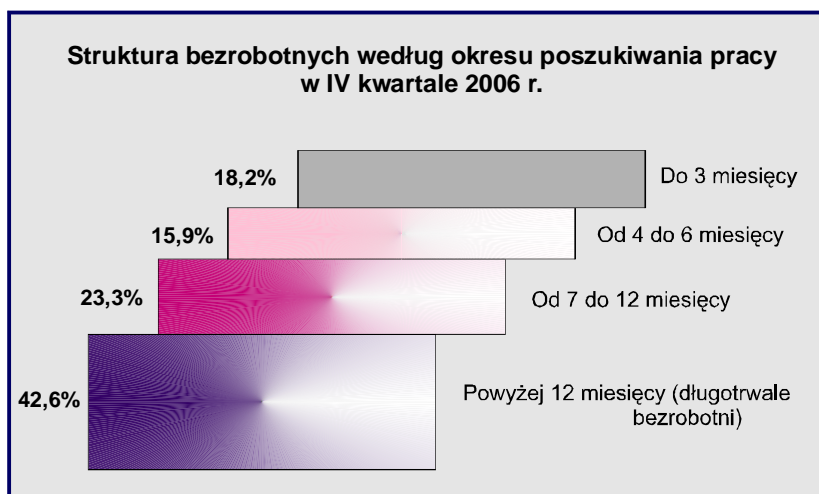
^b Osoby w wieku 15-74 lata pracujące mniej niż 40 godz. tygodniowo łącznie we wszystkich miejscach pracy, które chciałyby pracować dłużej niż obecnie i gotowe są podjąć inną lub dodatkową pracę w ciągu dwóch tygodni.

2006 r. stopa bezrobocia w grupie osób z ukończoną (lub nie-) szkołą podstawową i gimnazjum wyniosła 18,7%.

√ Bezrobocie długotrwałe

W IV kwartale 2006 r. przeciętny czas poszukiwania pracy wyniósł 16 miesięcy i nie zmienił się w porównaniu z poprzednim kwartałem. Najdłużej pracy poszukiwali bezrobotni w miastach - 20 miesięcy, najkrócej na wiejskim rynku pracy - 11.

Zbiorowość długotrwałe (powyżej 12 miesięcy) poszukujących pracy stanowiła 42,6% ogółu bezrobotnych.



√ Źródła bezrobocia

W populacji bezrobotnych większość stanowiły osoby, które chcą powrócić do pracy po przerwie. W IV kwartale 2006 r. udział tej kategorii osób wśród ogółu bezrobotnych wyniósł 52,3%. Osoby, które straciły pracę i natychmiast podjęły starania, aby znaleźć następną stanowiły 26,1%, a pierwszej w życiu pracy poszukiwało 19,3% ogólnej liczby bezrobotnych.

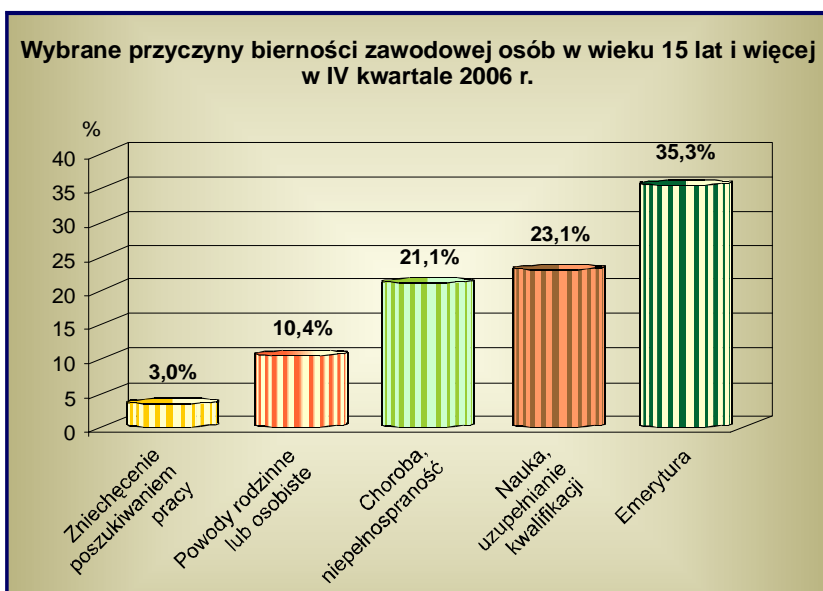
Główną przyczyną zaprzestania pracy przez bezrobotnych w IV kwartale 2006 r. była likwidacja stanowiska lub zakładu pracy. Dotyczyło to 46,5% ogółu bezrobotnych uprzednio pracujących (bez osób, których przerwa w pracy wynosiła 8 lat lub dłużej). Kolejną, równie często wskazywaną przyczyną utraty pracy, było wygaśnięcie umowy zawartej na czas określony. Odsetek osób, które straciły pracę z tej przyczyny wyniósł 21,1%.

√ Bierni zawodowo

W IV kwartale 2006 r. zbiorowość biernych zawodowo liczyła 714 tys. osób i stanowiła 46,4% ogółu ludności w wieku 15 lat i więcej.

Wśród biernych zawodowo przeważały kobiety, które stanowiły 61,5% tej populacji. Większość ludności tej grupy mieszkała w miastach - 69,3%. Biorąc pod uwagę wykształcenie, wśród biernych zawodowo najmniejszy odsetek stanowiły osoby z wykształceniem wyższym - 6,6%, a największy z gimnazjalnym oraz podstawowym i niepełnym podstawowym - 43,6%

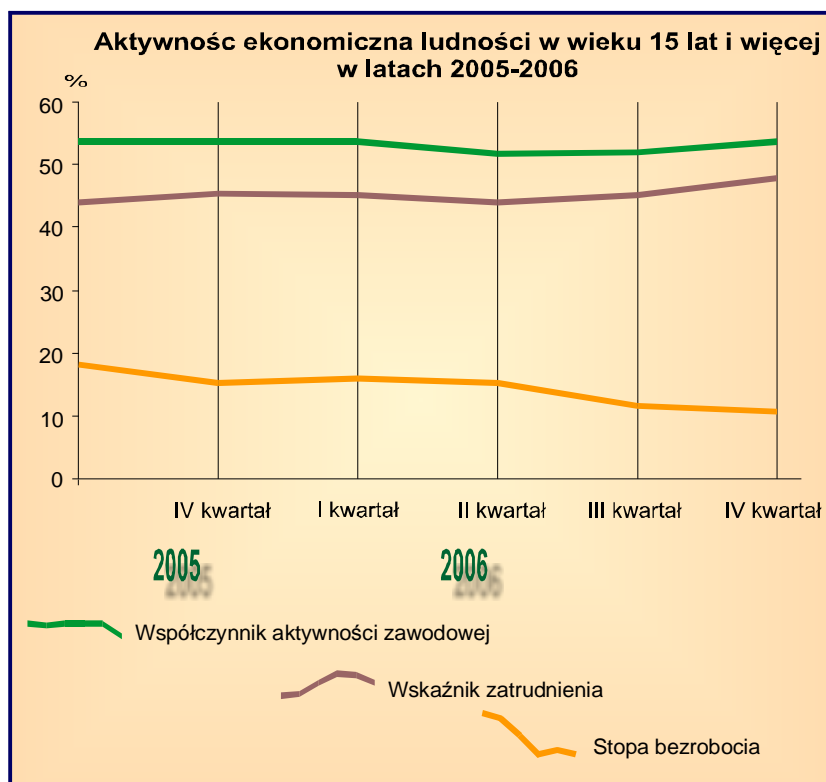
Osoby w wieku produkcyjnym stanowiły 52,8% populacji biernych zawodowo.



√ Podsumowanie

Wyniki Badania Aktywności Ekonomicznej Ludności przeprowadzonego w IV kwartale 2006 r. wskazują na poprawę sytuacji na rynku pracy. W porównaniu z poprzednim kwartałem odnotowano:

- ▶ wzrost liczby pracujących, a spadek liczby bezrobotnych, szczególnie wśród kobiet i na wsi;
- ▶ wzrost współczynnika aktywności zawodowej i wskaźnika zatrudnienia;
- ▶ spadek stopy bezrobocia;
- ▶ zmniejszenie obciążenia osób pracujących osobami niepracującymi (wskaźnik liczony dla osób w wieku 15 lat i więcej).



Źródło informacji stanowiły uogólnione wyniki reprezentacyjnego Badania Aktywności Ekonomicznej Ludności realizowanego w województwie pomorskim.

Opracowanie: Ewa Mathea – Wydział Badań Ankietowych.

Redakcja i skład komputerowy: Wioletta Szewczyk, Mirosława Lindenberg – Wydział Analiz.