

Aktywność ekonomiczna ludności w województwie pomorskim w 1 kwartale 2024 r.

27.06.2024 r.

62,0%

Współczynnik aktywności
zawodowej

Ludność aktywna zawodowo w województwie pomorskim w 1 kwartale 2024 r. stanowiła 62,0% ludności w wieku 15-89 lat, co oznacza wzrost o 0,7 p.proc. w porównaniu z 1 kwartałem 2023 r. oraz spadek o 0,1 p.proc. w stosunku do 4 kwartału 2023 r.

Wyniki BAEL odnoszą się do ludności przebywającej lub zamierzającej przebywać na terenie kraju co najmniej 12 miesięcy, zamieszkałej w gospodarstwach domowych. Zebrane w badaniu reprezentacyjnym dane zostały uogólnione w oparciu o bilanse ludności, dla których podstawą są wyniki Narodowego Spisu Powszechnego Ludności i Mieszkań z 2021 r. Dane mogą się różnić od publikowanych we wcześniejszych edycjach, uogólnianych w oparciu o bilanse ludności, dla których podstawą był NSP 2011.

Aktywność ekonomiczna ludności w wieku 15-89 lat według BAEL

Tablica 1. Aktywność ekonomiczna ludności w wieku 15-89 lat

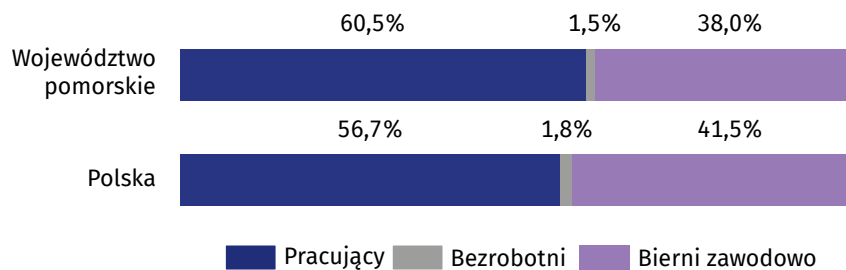
Wyszczególnienie	2023		2024		
	1 kwartał	4 kwartał	1 kwartał	1 kwartał 2023=100	4 kwartał 2023=100
	w tys.				
OGÓŁEM	1867	1873	1875	100,4	100,1
Mężczyźni	899	902	903	100,4	100,1
Kobiety	968	971	972	100,4	100,1
Aktywni zawodowo	1145	1164	1163	101,6	99,9
mężczyźni	620	614	628	101,3	102,3
kobiety	525	550	535	101,9	97,3
Pracujący	1126	1143	1134	100,7	99,2
mężczyźni	612	605	610	99,7	100,8
kobiety	514	538	525	102,1	97,6
Bezrobotni ^a	18	21	28	155,6	133,3
mężczyźni	•	•	18	•	•
kobiety	11	13	11	100,0	84,6
Bierni zawodowo	722	709	712	98,6	100,4
mężczyźni	279	288	275	98,6	95,5
kobiety	443	420	437	98,6	104,0

a Osoby w wieku 15-74 lata.

Do aktywnych zawodowo zaliczono osoby pracujące i bezrobotne.

W województwie pomorskim w 1 kwartale 2024 r. na 1000 osób pracujących przypadły 653 osoby bierne zawodowo i bezrobotne (w kraju – 765, co oznacza spadek w skali roku o 4 osoby i wzrost o 14 osób w skali kwartału (w Polsce odpowiednio wzrost o 13 i o 12 osób))

Wykres 1. Ludność w wieku 15-89 lat według statusu na rynku pracy



Tablica 2. Ludność w wieku 15-89 lat według statusu na rynku pracy, wieku i poziomu wykształcenia

Wyszczególnienie a – 1 kwartał 2023 b – 1 kwartał 2024	Ogółem	Aktywni zawodowo			Bierni zawodowo	Współczynnik aktywności zawodowej	Wskaźnik zatrudnienia	Stopa bezrobocia	
		ogółem	pracujący	bezrobotni ¹					
		w tys.							w %
OGÓŁEM	a	1867	1145	1126	18	722	61,3	60,3	1,6
	b	1875	1163	1134	28	712	62,0	60,5	2,4
w tym w wieku produkcyjnym ²	a	1331	1097	1079	18	234	82,4	81,1	1,6
	b	1324	1105	1077	28	219	83,5	81,3	2,5
Według wieku:									
15-24 lata	a	225	71	66	•	154	31,6	29,3	•
	b	227	65	61	•	162	28,6	26,9	•
25-34	a	302	268	263	•	34	88,7	87,1	•
	b	304	278	273	•	25	91,4	89,8	•
35-44	a	370	337	335	•	33	91,1	90,5	•
	b	359	330	324	•	29	91,9	90,3	•
45-54	a	308	272	265	•	36	88,3	86,0	•
	b	356	321	310	11	35	90,2	87,1	3,4
55-89 lat	a	663	198	197	•	465	29,9	29,7	•
	b	629	169	166	•	460	26,9	26,4	•
Według poziomu wykształcenia:									
Wyższe	a	602	503	496	•	99	83,6	82,4	•
	b	575	477	469	•	98	83,0	81,6	•
Policealne i średnie zawodowe	a	372	228	226	•	144	61,3	60,8	•
	b	391	243	241	•	148	62,1	61,6	•
Średnie ogólnokształcące	a	220	137	132	•	83	62,3	60,0	•
	b	223	138	137	•	85	61,9	61,4	•
Zasadnicze zawodowe/branżowe	a	425	251	247	•	174	59,1	58,1	•
	b	416	248	236	12	168	59,6	56,7	4,8
Gimnazjalne, podstawowe, niepełne podstawowe i bez wykształcenia szkolnego	a	248	26	25	•	221	10,5	10,1	•
	b	270	57	52	•	213	21,1	19,3	•

1 Osoby w wieku 15-74 lata. 2 Mężczyźni 18-64 lata, kobiety 18-59 lat.

Współczynnik aktywności zawodowej – udział aktywnych zawodowo danej kategorii w ogólnej liczbie ludności danej kategorii.

Tablica 3. Współczynnik aktywności zawodowej ludności w wieku 15-89 lat

Wyszczególnienie	2023		2024
	1 kwartał	4 kwartał	1 kwartał
	w %		
OGÓŁEM	61,3	62,1	62,0
mężczyźni	69,0	68,1	69,5
kobiety	54,2	56,6	55,0
Miasta	60,6	59,2	59,2
Wieś	62,7	67,3	67,1

60,5%

Wskaźnik zatrudnienia

Osoby pracujące w województwie pomorskim w 1 kwartale 2024 r. stanowiły 60,5% ogólnej liczby ludności w wieku 15-89 lat. Wskaźnik zatrudnienia wzrósł w skali roku o 0,2 p.proc., a w skali kwartału zmniejszył się o 0,5 p.proc.

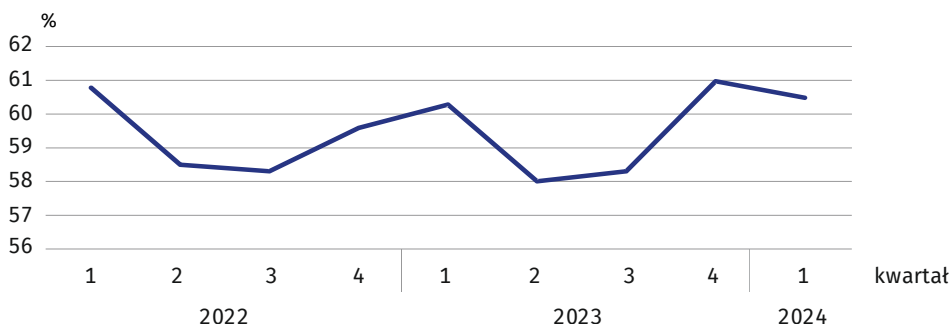
Pracujący

Liczba **pracujących** wyniosła 1134 tys. osób – 688 tys. w miastach (mniej o 3,5% niż w 1 kwartale 2023 r. i o 1,0% niż w 4 kwartale 2023 r.) oraz 447 tys. na wsi (odpowiednio więcej o 8,2% i mniej o 0,2%).

W 1 kwartale 2024 r. liczba **zatrudnionych** wyniosła 947 tys. osób, co oznacza wzrost o 3,8% w porównaniu z 1 kwartałem 2023 r. oraz o 1,7% w stosunku do 4 kwartału 2023 r. Pracujący **posiadający umowę na czas określony** stanowili 16,3% ogólnej liczby zatrudnionych w województwie pomorskim (w Polsce 15,2%). Analizując pracujących według grup zawodów i płci najwyższy udział pracujących mężczyzn odnotowano wśród robotników przemysłowych i rzemieślników (91,2%), operatorów i monterów maszyn i urządzeń (86,0%) oraz rolników, ogrodników, leśników i rybaków (68,3%). Kobiety natomiast dominowały wśród pracowników usług i sprzedawców, pracowników wykonujących prace proste, a także pracowników biurowych – odpowiednio 72,5%, 67,3% oraz 64,3%. Pracujący w sektorze prywatnym stanowili 79,4% ogólnej liczby pracujących.

Osoby pracujące mieszkające w miastach stanowiły 60,7% ogólnej liczby pracujących w województwie pomorskim

Wykres 2. Wskaźnik zatrudnienia ludności w wieku 15-89 lat



Wskaźnik zatrudnienia – udział pracujących danej kategorii w ogólnej liczbie ludności danej kategorii.

Tablica 4. Wskaźnik zatrudnienia ludności w wieku 15-89 lat

Wyszczególnienie	2023		2024
	1 kwartał	4 kwartał	1 kwartał
	w %		
OGÓŁEM	60,3	61,0	60,5
mężczyźni	68,1	67,1	67,6
kobiety	53,1	55,4	54,0
Miasta	59,7	58,2	57,7
Wieś	61,4	66,0	65,6

2,4%

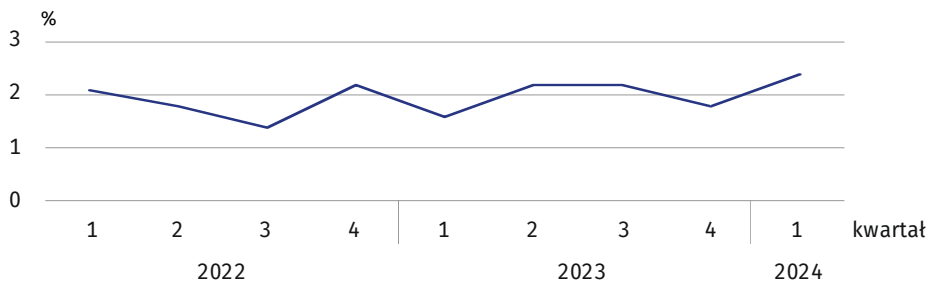
Stopa bezrobocia

Osoby bezrobotne w województwie pomorskim w 1 kwartale 2024 r. stanowiły 2,4% ogólnej liczby ludności aktywnej zawodowo w wieku 15-89 lat (wzrost w skali roku o 0,8 p.proc. i o 0,6 p.proc. w skali kwartału). Dla Polski stopa bezrobocia była o 0,7 p.proc. wyższa i wyniosła 3,1%.

Bezrobotni

Liczba **osób bezrobotnych** wyniosła 28 tys. osób i była wyższa o 10 tys. niż w 1 kwartale 2023 r. i o 7 tys. niż w 4 kwartale 2023 r. Wśród osób bezrobotnych dominowali mężczyźni (64,3%) oraz mieszkańcy miast (67,9%). Również stopa bezrobocia była wyższa wśród mężczyzn niż wśród kobiet (2,9% wobec 2,1%) oraz w miastach niż na wsi (2,7% wobec 2,2%).

Wykres 3. Stopa bezrobocia ludności w wieku 15-89 lat



Stopa bezrobocia – udział bezrobotnych danej kategorii w liczbie aktywnych zawodowo danej kategorii.

Tablica 5. Stopa bezrobocia ludności w wieku 15-89 lat według płci i miejsca zamieszkania

Wyszczególnienie	2023		2024
	1 kwartał	4 kwartał	1 kwartał
	w %		
OGÓŁEM	1,6	1,8	2,4
mężczyźni	•	•	2,9
kobiety	2,1	2,4	2,1
Miasta	1,4	1,7	2,7
Wieś	•	•	2,2

Przeciętny czas poszukiwania pracy wyniósł 5,0 miesiąca i był dłuższy o 0,7 miesiąca niż w analogicznym okresie 2023 r. i krótszy o 2,5 miesiąca niż w 4 kwartale 2023 r. Czas ten był także krótszy o 2,8 miesiąca niż ogółem w Polsce.

38,0%

Udział biernych zawodowo
w ogólnej liczbie ludności
w wieku 15-89 lat

W 1 kwartale 2024 r. w województwie pomorskim udział osób biernych zawodowo w ogólnej liczbie ludności w wieku 15-89 lat wyniósł 38,0% (o 0,7 p.proc. mniej niż w 1 kwartale 2023 r. i o 0,1 p.proc. więcej niż w 4 kwartale 2023 r.).

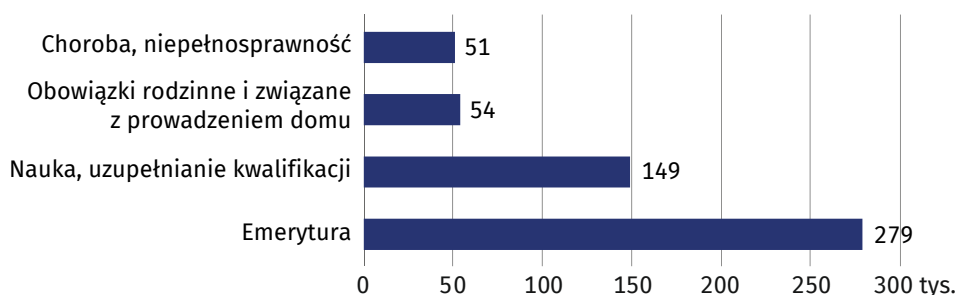
Bierni zawodowo

W 1 kwartale 2024 r. 68,4% osób biernych zawodowo mieszkało w miastach. Liczba **kobiet biernych zawodowo** wyniosła 437 tys. i zmniejszyła się w porównaniu z 1 kwartałem 2023 r. o 1,4% oraz zwiększyła się o 4,0% w stosunku do 4 kwartału 2023 r. Osoby w wieku produkcyjnym stanowiły 30,8% biernych zawodowo. Wśród osób biernych zawodowo najczęściej osób legitymowało się wykształceniem gimnazjalnym i niższym (29,9%), a najmniej wykształceniem średnim ogólnokształcącym oraz wyższym (odpowiednio 11,9% i 13,8%).

W województwie pomorskim w 1 kwartale 2024 r. w populacji osób biernych zawodowo dominowały kobiety, których udział wyniósł 61,4%

Do **biernych zawodowo** zaliczono osoby, które nie zostały zaklasyfikowane jako pracujące lub bezrobotne.

Wykres 4. Osoby nieposzukujące pracy w wieku 15-74 lata według wybranych przyczyn bierności



Ze względu na zaokrąglenia dokonywane przy uogólnianiu wyników reprezentacyjnego Badania Aktywności Ekonomicznej Ludności (BAEL) w tablicach sumy składników mogą się różnić od podanych wielkości „ogółem”.

Z uwagi na reprezentacyjną metodę badania BAEL zalecana jest ostrożność w postępowaniu się danymi w tych przypadkach, gdy zastosowano bardziej szczegółowe podziały i występują liczby niskiego rzędu – od 2020 r. mniejsze niż 20 tysięcy. Dane poniżej 10 tys. zostały zastąpione znakiem kropki („.”), co oznacza, że konkretna wartość nie może być pokazana ze względu na losowy błąd próby.

W przypadku cytowania danych Głównego Urzędu Statystycznego prosimy o zamieszczenie informacji: „Źródło danych GUS”, a w przypadku publikowania obliczeń dokonanych na danych opublikowanych przez GUS prosimy o zamieszczenie informacji: „Opracowanie własne na podstawie danych GUS”.

Opracowanie merytoryczne:
Urząd Statystyczny w Gdańsku
Dyrektor Jerzy Auksztol
Tel.: 58 76 83 130

Rzeczoznawstwo:
Pomorski Ośrodek Badań Regionalnych
Tel.: 58 76 83 210
e-mail: Z.Pietrzak@stat.gov.pl



www.gdansk.stat.gov.pl



[@Gdansk_STAT](https://twitter.com/Gdansk_STAT)



[@GlownyUrzedStatystyczny](https://www.facebook.com/GlownyUrzedStatystyczny)
[@urzedstatystycznygdansku](https://www.facebook.com/urzedstatystycznygdansku)

Powiązane opracowania

[Aktywność ekonomiczna ludności w województwie pomorskim w 4 kwartale 2024 r.](#)

[Rynek pracy w województwie pomorskim w 2022 r.](#)

Temat dostępny w bazach danych

[Bank Danych Lokalnych - Rynek Pracy](#)

[Dziedzinowe Bazy Wiedzy - Rynek Pracy](#)

[System Monitorowania Rozwoju STRATEG](#)

Ważniejsze pojęcia dostępne w słowniku

[Aktywność ekonomiczna według BAEL](#)

[Ludność aktywna zawodowo według BAEL](#)

[Współczynnik aktywności zawodowej ludności według BAEL](#)

[Pracujący według BAEL](#)

[Wskaźnik zatrudnienia według BAEL](#)

[Bezrobotni według BAEL](#)

[Stopa bezrobocia według BAEL](#)

[Ludność bierna zawodowo według BAEL](#)