

# Aktywność ekonomiczna ludności w województwie pomorskim w 3 kwartale 2023 r.

28.12.2023 r.

## 59,0%

Współczynnik aktywności  
zawodowej

Ludność aktywna zawodowo w województwie pomorskim w 3 kwartale 2023 r. stanowiła 59,0% ludności w wieku 15-89 lat<sup>1</sup>, co oznacza wzrost o 0,7 p.proc. w porównaniu z 3 kwartałem 2022 r. oraz o 0,4 p.proc. w stosunku do 2 kwartału 2023 r.

## Aktywność ekonomiczna ludności w wieku 15-89 lat według BAEL

Tablica 1. Aktywność ekonomiczna ludności w wieku 15-89 lat

Wyszczególnienie	2022	2023			
	3 kwartał	2 kwartał	3 kwartał	3 kwartał 2022=100	2 kwartał 2023=100
	w tys.				
<b>OGÓŁEM</b>	<b>1798</b>	<b>1800</b>	<b>1800</b>	<b>100,1</b>	<b>100,0</b>
Mężczyźni	864	865	865	100,1	100,0
Kobiety	934	935	935	100,1	100,0
<b>Aktywni zawodowo</b>	<b>1049</b>	<b>1055</b>	<b>1062</b>	<b>101,2</b>	<b>100,7</b>
mężczyźni	579	574	575	99,3	100,2
kobiety	470	481	487	103,6	101,2
Pracujący	1033	1031	1039	100,6	100,8
mężczyźni	568	561	564	99,3	100,5
kobiety	466	470	475	101,9	101,1
Bezrobotni <sup>a</sup>	16	24	23	143,8	95,8
mężczyźni	11	12	11	100,0	91,7
kobiety	•	11	12	•	109,1
<b>Bierni zawodowo</b>	<b>749</b>	<b>745</b>	<b>738</b>	<b>98,5</b>	<b>99,1</b>
mężczyźni	285	291	290	101,8	99,7
kobiety	464	454	448	96,6	98,7

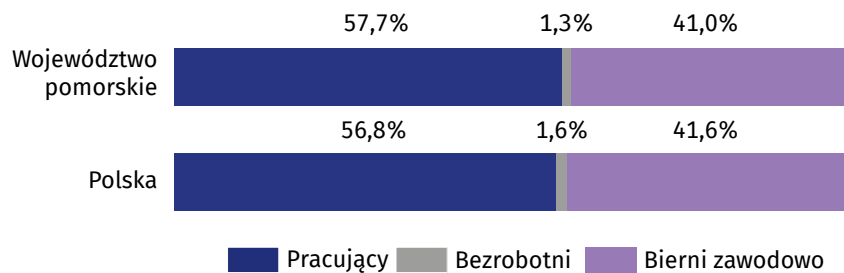
a Osoby w wieku 15-74 lata.

Do **aktywnych zawodowo** zaliczono osoby pracujące i bezrobotne.

W województwie pomorskim w 3 kwartale 2023 r. na 1000 osób pracujących przypadały 732 osoby bierne zawodowo i bezrobotne (w kraju – 761), co oznacza spadek w skali roku o 9 osób i o 14 osób w skali kwartału (w Polsce odpowiednio spadek o 20 i o 3 osoby)

1 Wyniki BAEL odnoszą się do ludności przebywającej lub zamierzającej przebywać na terenie kraju co najmniej 12 miesięcy, zamieszkałej w gospodarstwach domowych. Zebrane w badaniu reprezentacyjnym dane zostały uogólnione w oparciu o bilanse ludności, dla których podstawą (bazą wyjściową) są wyniki Narodowego Spisu Powszechnego Ludności i Mieszkań z 2011 r. – NSP 2011 (w późniejszym okresie zostaną przeliczone z uwzględnieniem bilansów opartych o NSP 2021).

### Wykres 1. Ludność w wieku 15-89 lat według statusu na rynku pracy



Tablica 2. Ludność w wieku 15-89 lat według statusu na rynku pracy, wieku i poziomu wykształcenia

Wyszczególnienie a – 3 kwartał 2022 b – 3 kwartał 2023	Ogółem	Aktywni zawodowo			Bierni zawodowo	Współczynnik aktywności zawodowej	Wskaźnik zatrudnienia	Stopa bezrobocia	
		ogółem	pracujący	bezrobotni <sup>1</sup>					
		w tys.							w %
<b>OGÓŁEM</b>	a	<b>1798</b>	<b>1049</b>	<b>1033</b>	<b>16</b>	<b>749</b>	<b>58,3</b>	<b>57,5</b>	<b>1,5</b>
	b	<b>1800</b>	<b>1062</b>	<b>1039</b>	<b>23</b>	<b>738</b>	<b>59,0</b>	<b>57,7</b>	<b>2,2</b>
w tym w wieku produkcyjnym <sup>2</sup>	a	1254	993	978	15	261	79,2	78,0	1,5
	b	1248	1009	986	23	239	80,8	79,0	2,3
<b>Według wieku:</b>									
15-24 lata	a	217	55	49	•	162	25,3	22,6	•
	b	218	62	54	•	156	28,4	24,8	•
25-34	a	291	247	245	•	44	84,9	84,2	•
	b	277	249	248	•	28	89,9	89,5	•
35-44	a	340	305	302	•	35	89,7	88,8	•
	b	351	315	309	•	37	89,7	88,0	•
45-54	a	302	262	259	•	40	86,8	85,8	•
	b	293	259	253	•	34	88,4	86,3	•
55-89 lat	a	648	180	179	•	468	27,8	27,6	•
	b	660	177	175	•	484	26,8	26,5	•
<b>Według poziomu wykształcenia:</b>									
Wyższe	a	527	433	431	•	94	82,2	81,8	•
	b	614	497	491	•	116	80,9	80,0	•
Policealne i średnie zawodowe	a	402	248	243	•	154	61,7	60,4	•
	b	377	228	221	•	149	60,5	58,6	•
Średnie ogólnokształcące	a	220	116	116	•	105	52,7	52,7	•
	b	238	129	124	•	110	54,2	52,1	•
Zasadnicze zawodowe/branżowe	a	400	212	205	•	188	53,0	51,3	•
	b	324	154	149	•	170	47,5	46,0	•
Gimnazjalne, podstawowe, niepełne podstawowe i bez wykształcenia szkolnego	a	249	40	39	•	209	16,1	15,7	•
	b	246	54	54	•	193	22,0	22,0	•

1 Osoby w wieku 15-74 lata. 2 Mężczyźni 18-64 lata, kobiety 18-59 lat.

**Współczynnik aktywności zawodowej** obliczony jako udział aktywnych zawodowo (ogółem lub danej grupy) w liczbie ludności w wieku 15-89 lat (ogółem lub danej grupy).

**Tablica 3. Współczynnik aktywności zawodowej ludności w wieku 15-89 lat**

Wyszczególnienie	2022		2023	
	3 kwartał	2 kwartał	3 kwartał	
	w %			
<b>OGÓŁEM</b>	<b>58,3</b>	<b>58,6</b>	<b>59,0</b>	
mężczyźni	67,0	66,4	66,5	
kobiety	50,3	51,4	52,1	
Miasta	56,5	57,2	57,2	
Wieś	61,4	60,9	62,1	

**57,7%**  
Wskaźnik zatrudnienia

**Osoby pracujące w województwie pomorskim w 3 kwartale 2023 r. stanowiły 57,7% ogólnej liczby ludności w wieku 15-89 lat. Wskaźnik zatrudnienia wzrósł w skali roku o 0,2 p.proc., a w skali kwartału o 0,4 p.proc.**

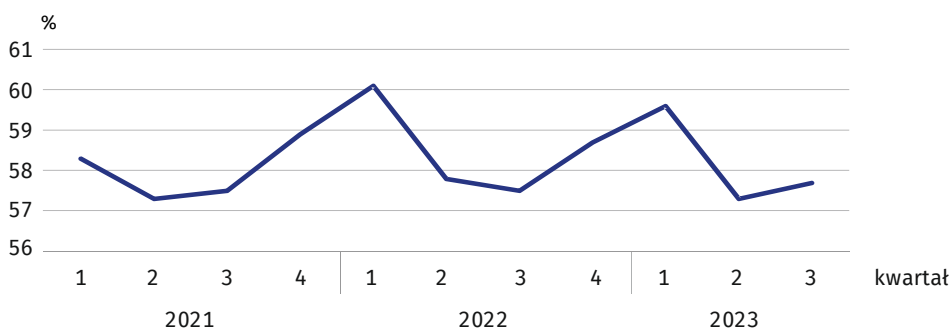
### Pracujący

Liczba **pracujących** wyniosła 1039 tys. osób – 632 tys. w miastach (o 0,3% mniej niż w 3 kwartale 2022 r. i o 1,1% mniej niż w 2 kwartale 2023 r.) oraz 407 tys. na wsi (odpowiednio więcej o 1,8% i o 3,8%).

W 3 kwartale 2023 r. liczba **zatrudnionych** wyniosła 811 tys. osób, co oznacza spadek o 3,2% w porównaniu z 3 kwartałem 2022 r. oraz o 1,1% w stosunku do 2 kwartału 2023 r. Pracujący **posiadający umowę na czas określony** stanowili 15,4% ogólnej liczby zatrudnionych w województwie pomorskim (w Polsce 15,1%). Analizując pracujących według grup zawodów i płci, najwyższy udział pracujących mężczyzn odnotowano wśród robotników przemysłowych i rzemieślników (91,0%), operatorów i monterów maszyn i urządzeń (80,0%) oraz rolników, ogrodników, leśników i rybaków (75,9%). Kobiety natomiast dominowały wśród pracowników wykonujących prace proste, specjalistów, a także pracowników usług i sprzedawców – odpowiednio 84,1%, 63,7% oraz 60,4%.

Osoby pracujące mieszkające w miastach stanowiły 60,8% ogólnej liczby pracujących w województwie pomorskim

**Wykres 2. Wskaźnik zatrudnienia ludności w wieku 15-89 lat**



**Wskaźnik zatrudnienia** obliczono jako udział pracujących (ogółem lub danej grupy) w liczbie ludności w wieku 15-89 lat (ogółem lub danej grupy).

Tablica 4. Wskaźnik zatrudnienia ludności w wieku 15-89 lat

Wyszczególnienie	2022		2023	
	3 kwartał	2 kwartał	3 kwartał	
	w %			
<b>OGÓŁEM</b>	<b>57,5</b>	<b>57,3</b>	<b>57,7</b>	
mężczyźni	65,7	64,9	65,2	
kobiety	49,9	50,3	50,8	
Miasta	56,1	56,6	56,0	
Wieś	59,9	58,5	60,7	

**2,2%**

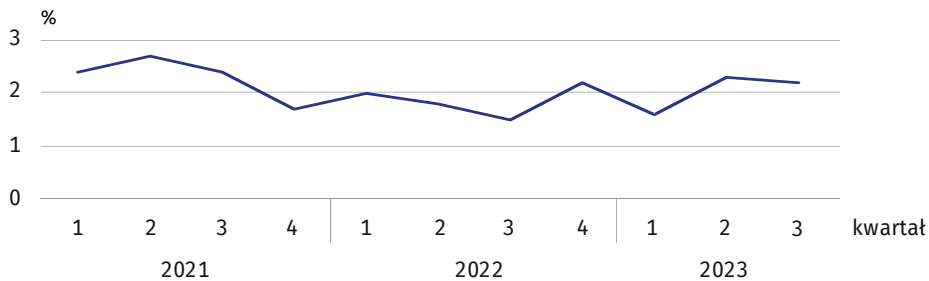
Stopa bezrobocia

Osoby bezrobotne w województwie pomorskim w 3 kwartale 2023 r. stanowiły 2,2% ogólnej liczby ludności aktywnej zawodowo w wieku 15-89 lat, podczas gdy dla Polski stopa bezrobocia była o 0,5 p.proc. wyższa i wyniosła 2,7%. W skali roku stopa bezrobocia w województwie wzrosła o 0,7 p.proc., a w porównaniu z 2 kwartałem 2023 r. była niższa o 0,1 p.proc.

### Bezrobotni

Liczba **osób bezrobotnych** wyniosła 23 tys. osób i była o 7 tys. wyższa niż w 3 kwartale 2022 r. i o 1 tys. niższa niż w 2 kwartale 2023 r.

Wykres 3. Stopa bezrobocia ludności w wieku 15-89 lat



**Stopę bezrobocia** obliczono jako udział bezrobotnych (ogółem lub danej grupy) w liczbie ludności aktywnej zawodowo (ogółem lub danej grupy).

Tablica 5. Stopa bezrobocia ludności w wieku 15-89 lat według płci i miejsca zamieszkania

Wyszczególnienie	2022		2023	
	3 kwartał	2 kwartał	3 kwartał	
	w %			
<b>OGÓŁEM</b>	<b>1,5</b>	<b>2,3</b>	<b>2,2</b>	
mężczyźni	1,9	2,1	1,9	
kobiety	•	2,3	2,5	
Miasta	•	•	2,2	
Wieś	2,4	3,9	•	

**Przeciętny czas poszukiwania pracy** wyniósł 7,1 miesiąca i był krótszy o 1,8 miesiąca niż w analogicznym okresie 2022 r. i o 1,8 miesiąca dłuższy niż w 2 kwartale 2023 r. Czas ten był także krótszy o 0,5 miesiąca niż ogółem w Polsce.

# 41,0%

Udział biernych zawodowo w ogólnej liczbie ludności w wieku 15-89 lat

W 3 kwartale 2023 r. w województwie pomorskim udział osób biernych zawodowo w ogólnej liczbie ludności w wieku 15-89 lat wyniósł 41,0% (o 0,7 p.proc. mniej niż w 3 kwartale 2022 r. i o 0,4 p.proc. niż w 2 kwartale 2023 r.).

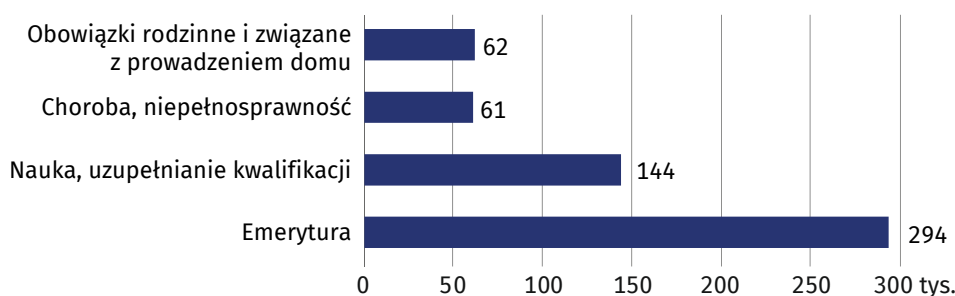
## Bierni zawodowo

W 3 kwartale 2023 r. 65,6% osób biernych zawodowo mieszkało w miastach. Liczba **kobiet biernych zawodowo** wyniosła 448 tys. i były niższa o 3,4% niż w 3 kwartale 2022 r. oraz o 1,3% niż w 2 kwartale 2023 r. Osoby w wieku produkcyjnym stanowiły 32,4% biernych zawodowo. Wśród osób biernych zawodowo najwięcej osób legitymowało się wykształceniem gimnazjalnym i niższym (26,2%), a najmniej wykształceniem średnim ogólnokształcącym oraz wyższym (odpowiednio 14,9% i 15,7%).

W województwie pomorskim w 3 kwartale 2023 r. w populacji osób biernych zawodowo dominowały kobiety, których udział wyniósł 60,7%

Do **biernych zawodowo** zaliczono osoby, które nie zostały zaklasyfikowane jako pracujące lub bezrobotne.

**Wykres 4. Osoby nieposzukujące pracy w wieku 15-74 lata według wybranych przyczyn bierności**



Ze względu na zaokrąglenia dokonywane przy uogólnianiu wyników reprezentacyjnego Badania Aktywności Ekonomicznej Ludności (BAEL) w tablicach sumy składników mogą się różnić od podanych wielkości „ogółem”.

Z uwagi na reprezentacyjną metodę badania BAEL zalecana jest ostrożność w postępowaniu się danymi w tych przypadkach, gdy zastosowano bardziej szczegółowe podziały i występują liczby niskiego rzędu – od 2020 r. mniejsze niż 20 tysięcy. Dane poniżej 10 tys. zostały zastąpione znakiem kropki („.”), co oznacza, że konkretna wartość nie może być pokazana ze względu na losowy błąd próby.

W przypadku cytowania danych Głównego Urzędu Statystycznego prosimy o zamieszczenie informacji: „Źródło danych GUS”, a w przypadku publikowania obliczeń dokonanych na danych opublikowanych przez GUS prosimy o zamieszczenie informacji: „Opracowanie własne na podstawie danych GUS”.

Opracowanie merytoryczne:  
**Urząd Statystyczny w Gdańsku**  
**Dyrektor Jerzy Auksztol**  
Tel.: 58 76 83 130

Rzeczoznawstwo:  
**Pomorski Ośrodek Badań Regionalnych**  
Tel.: 58 76 83 210  
e-mail: Z.Pietrzak@stat.gov.pl



[www.gdansk.stat.gov.pl](http://www.gdansk.stat.gov.pl)



@Gdansk\_STAT



@GłównyUrządStatystyczny  
@urządstatystycznywgdańsku

### **Powiązane opracowania**

[Aktywność ekonomiczna ludności w województwie pomorskim w 2 kwartale 2023 r.](#)

[Rynek pracy w województwie pomorskim w 2022 r.](#)

### **Temat dostępny w bazach danych**

[Bank Danych Lokalnych - Rynek Pracy](#)

[Dziedzinowe Bazy Wiedzy - Rynek Pracy](#)

[System Monitorowania Rozwoju STRATEG](#)

### **Ważniejsze pojęcia dostępne w słowniku**

[Aktywność ekonomiczna według BAEL](#)

[Ludność aktywna zawodowo według BAEL](#)

[Współczynnik aktywności zawodowej ludności według BAEL](#)

[Pracujący według BAEL](#)

[Wskaźnik zatrudnienia według BAEL](#)

[Bezrobotni według BAEL](#)

[Stopa bezrobocia według BAEL](#)

[Ludność bierna zawodowo według BAEL](#)