

# Aktywność ekonomiczna ludności w województwie pomorskim w 2 kwartale 2023 r.

28.09.2023 r.

## 58,6%

Współczynnik aktywności  
zawodowej

Ludność aktywna zawodowo w województwie pomorskim w 2 kwartale 2023 r. stanowiła 58,6% ludności w wieku 15-89 lat<sup>1</sup>, co oznacza spadek o 0,2 p.proc. w porównaniu z 2 kwartałem 2022 r. oraz o 2,0 p.proc. w stosunku do 1 kwartału 2023 r.

## Aktywność ekonomiczna ludności w wieku 15-89 lat według BAEL

Tablica 1. Aktywność ekonomiczna ludności w wieku 15-89 lat

Wyszczególnienie	2022	2023			
	2 kwartał	1 kwartał	2 kwartał	2 kwartał	1 kwartał
	w tys.			2022=100	2023=100
<b>OGÓŁEM</b>	<b>1797</b>	<b>1800</b>	<b>1800</b>	<b>100,2</b>	<b>100,0</b>
Mężczyźni	864	865	865	100,1	100,0
Kobiety	933	935	935	100,2	100,0
<b>Aktywni zawodowo</b>	<b>1057</b>	<b>1090</b>	<b>1055</b>	<b>99,8</b>	<b>96,8</b>
mężczyźni	574	590	574	100,0	97,3
kobiety	483	499	481	99,6	96,4
Pracujący	1038	1072	1031	99,3	96,2
mężczyźni	565	584	561	99,3	96,1
kobiety	474	489	470	99,2	96,1
Bezrobotni <sup>a</sup>	19	17	24	126,3	141,2
mężczyźni	•	•	12	•	•
kobiety	10	11	11	110,0	100,0
<b>Bierni zawodowo</b>	<b>739</b>	<b>710</b>	<b>745</b>	<b>100,8</b>	<b>104,9</b>
mężczyźni	290	275	291	100,3	105,8
kobiety	450	435	454	100,9	104,4

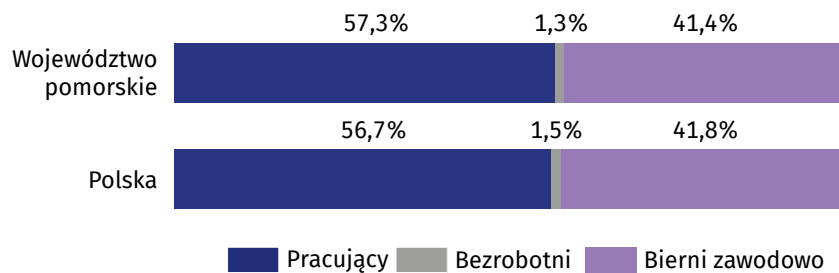
a Osoby w wieku 15-74 lata.

Do **aktywnych zawodowo** zaliczono osoby pracujące i bezrobotne.

W województwie pomorskim w 2 kwartale 2023 r. na 1000 osób pracujących przypadało 746 osób biernych zawodowo i bezrobotnych (w kraju - 764), co oznacza wzrost w skali roku o 16 osób i o 68 osób w skali kwartału (w Polsce odpowiednio spadek o 9 osób w skali roku, a w skali kwartału relacja ta nie uległa zmianie)

1 Wyniki BAEL odnoszą się do ludności przebywającej lub zamierzającej przebywać na terenie kraju co najmniej 12 miesięcy, zamieszkałej w gospodarstwach domowych. Zebrane w badaniu reprezentacyjnym dane zostały uogólnione w oparciu o bilanse ludności, dla których podstawą (bazą wyjściową) są wyniki Narodowego Spisu Powszechnego Ludności i Mieszkań z 2011 r. - NSP 2011 (w późniejszym okresie zostaną przeliczone z uwzględnieniem bilansów opartych o NSP 2021).

### Wykres 1. Ludność w wieku 15-89 lat według statusu na rynku pracy



Tablica 2. Ludność w wieku 15-89 lat według statusu na rynku pracy, wieku i poziomu wykształcenia

Wyszczególnienie a – 2 kwartał 2022 b – 2 kwartał 2023	Ogółem	Aktywni zawodowo			Bierni zawodowo	Współczynnik aktywności zawodowej	Wskaźnik zatrudnienia	Stopa bezrobocia	
		ogółem	pracujący	bezrobotni <sup>1</sup>					
		w tys.							w %
<b>OGÓŁEM</b>	a	1797	1057	1038	19	739	58,8	57,8	1,8
	b	1800	1055	1031	24	745	58,6	57,3	2,3
w tym w wieku produkcyjnym <sup>2</sup>	a	1269	1003	985	19	265	79,0	77,6	1,9
	b	1248	1002	978	24	246	80,3	78,4	2,4
<b>Według wieku:</b>									
15-24 lata	a	217	61	57	•	156	28,1	26,3	•
	b	218	42	35	•	176	19,3	16,1	•
25-34	a	303	260	256	•	43	85,8	84,5	•
	b	267	250	247	•	18	93,6	92,5	•
35-44	a	330	299	293	•	32	90,6	88,8	•
	b	361	320	311	•	41	88,6	86,1	•
45-54	a	310	263	257	•	47	84,8	82,9	•
	b	298	263	259	•	35	88,3	86,9	•
55-89 lat	a	637	176	175	•	461	27,6	27,5	•
	b	655	180	178	•	475	27,5	27,2	•
<b>Według poziomu wykształcenia:</b>									
Wyższe	a	501	409	405	•	92	81,6	80,8	•
	b	607	502	499	•	105	82,7	82,2	•
Policealne i średnie zawodowe	a	403	252	248	•	151	62,5	61,5	•
	b	356	209	205	•	147	58,7	57,6	•
Średnie ogólnokształcące	a	213	120	118	•	93	56,3	55,4	•
	b	240	136	132	•	104	56,7	55,0	•
Zasadnicze zawodowe/branżowe	a	409	234	226	•	175	57,2	55,3	•
	b	348	173	159	14	176	49,7	45,7	8,1
Gimnazjalne, podstawowe, niepełne podstawowe i bez wykształcenia szkolnego	a	271	42	42	•	229	15,5	15,5	•
	b	249	35	35	•	214	14,1	14,1	•

1 Osoby w wieku 15-74 lata. 2 Mężczyźni 18-64 lata, kobiety 18-59 lat.

Współczynnik aktywności zawodowej obliczony jako udział aktywnych zawodowo (ogółem lub danej grupy) w liczbie ludności w wieku 15-89 lat (ogółem lub danej grupy).

Tablica 3. Współczynnik aktywności zawodowej ludności w wieku 15-89 lat

Wyszczególnienie	2022		2023	
	2 kwartał	1 kwartał	2 kwartał	
	w %			
<b>OGÓŁEM</b>	<b>58,8</b>	<b>60,6</b>	<b>58,6</b>	
mężczyźni	66,4	68,2	66,4	
kobiety	51,8	53,4	51,4	
Miasta	57,0	59,3	57,2	
Wieś	62,0	62,7	60,9	

**57,3%**  
Wskaźnik zatrudnienia

Osoby pracujące w województwie pomorskim w 2 kwartale 2023 r. stanowiły 57,3% ogólnej liczby ludności w wieku 15-89 lat. Wskaźnik zatrudnienia zmniejszył się w skali roku o 0,5 p.proc., a w skali kwartału o 2,3 p.proc.

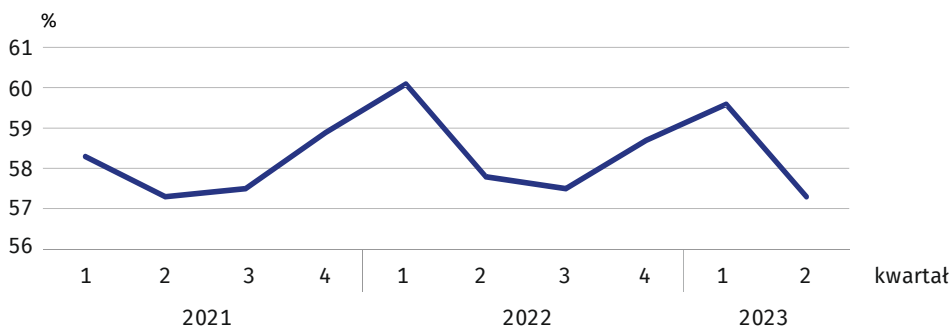
### Pracujący

Liczba **pracujących** wyniosła 1031 tys. osób - 639 tys. w miastach (o 0,8% więcej niż w 2 kwartale 2022 r. i o 3,2% mniej niż w 1 kwartale 2023 r.) oraz 392 tys. na wsi (odpowiednio mniej o 3,0% i o 4,9%).

W 2 kwartale 2023 r. liczba **zatrudnionych** wyniosła 820 tys. osób, co oznacza spadek o 2,6% w porównaniu z 2 kwartałem 2022 r. oraz o 5,5% w stosunku do 1 kwartału 2023 r. Pracujący **posiadający umowę na czas określony** stanowili 15,6% ogólnej liczby zatrudnionych w województwie pomorskim (w Polsce również 15,6%). Analizując pracujących według grup zawodów i płci, najwyższy udział pracujących mężczyzn odnotowano wśród operatorów i monterów maszyn i urządzeń (86,8%) oraz robotników przemysłowych i rzemieślników (84,9%). Kobiety natomiast dominowały wśród pracowników wykonujących prace proste oraz pracowników usług i sprzedawców - odpowiednio 76,3% oraz 59,5%.

Osoby pracujące mieszkające w miastach stanowiły 62,0% ogólnej liczby pracujących w województwie pomorskim

Wykres 2. Wskaźnik zatrudnienia ludności w wieku 15-89 lat



**Wskaźnik zatrudnienia** obliczono jako udział pracujących (ogółem lub danej grupy) w liczbie ludności w wieku 15-89 lat (ogółem lub danej grupy).

Tablica 4. Wskaźnik zatrudnienia ludności w wieku 15-89 lat

Wyszczególnienie	2022		2023	
	2 kwartał	1 kwartał	2 kwartał	
	w %			
<b>OGÓŁEM</b>	<b>57,8</b>	<b>59,6</b>	<b>57,3</b>	
mężczyźni	65,4	67,5	64,9	
kobiety	50,8	52,3	50,3	
Miasta	56,1	58,5	56,6	
Wieś	60,7	61,5	58,5	

**2,3%**

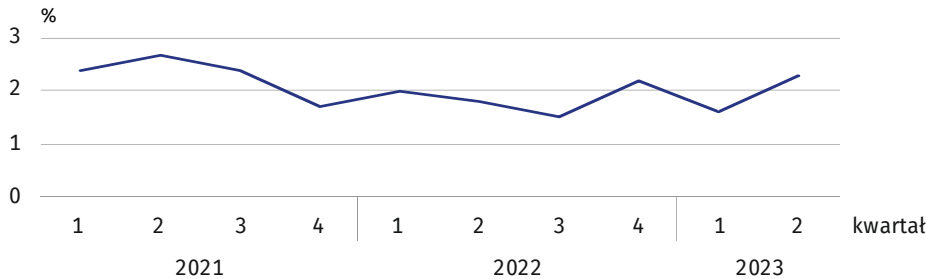
Stopa bezrobocia

Osoby bezrobotne w województwie pomorskim w 2 kwartale 2023 r. stanowiły 2,3% ogólnej liczby ludności aktywnej zawodowo w wieku 15-89 lat, podczas gdy dla Polski stopa bezrobocia była o 0,3 p.proc. wyższa i wyniosła 2,6%. W skali roku stopa bezrobocia w województwie wzrosła o 0,5 p.proc., a w porównaniu z 1 kwartałem 2023 r. o 0,7 p.proc.

### Bezrobotni

Liczba **osób bezrobotnych** wyniosła 24 tys. osób i była o 5 tys. wyższa niż w 2 kwartale 2022 r. i o 7 tys. niż w 1 kwartale 2023 r.

Wykres 3. Stopa bezrobocia ludności w wieku 15-89 lat



**Stopę bezrobocia** obliczono jako udział bezrobotnych (ogółem lub danej grupy) w liczbie ludności aktywnej zawodowo (ogółem lub danej grupy).

Tablica 5. Stopa bezrobocia ludności w wieku 15-89 lat według płci i miejsca zamieszkania

Wyszczególnienie	2022		2023	
	2 kwartał	1 kwartał	2 kwartał	
	w %			
<b>OGÓŁEM</b>	<b>1,8</b>	<b>1,6</b>	<b>2,3</b>	
mężczyźni	•	•	2,1	
kobiety	2,1	2,2	2,3	
Miasta	1,6	•	•	
Wieś	•	•	3,9	

**Przeciętny czas poszukiwania pracy** wyniósł 5,3 miesiąca i był krótszy o 6,3 miesiąca niż w analogicznym okresie 2022 r. i o 1,1 miesiąca dłuższy niż w 1 kwartale 2023 r. Czas ten był także krótszy o 2,2 miesiąca niż ogółem w Polsce.

# 41,4%

Udział biernych zawodowo  
w ogólnej liczbie ludności  
w wieku 15-89 lat

W 2 kwartale 2023 r. w województwie pomorskim udział osób biernych zawodowo w ogólnej liczbie ludności w wieku 15-89 lat wyniósł 41,4% (o 0,3 p.proc. więcej niż w 2 kwartale 2022 r. i o 2,0 p.proc. niż w 1 kwartale 2023 r.).

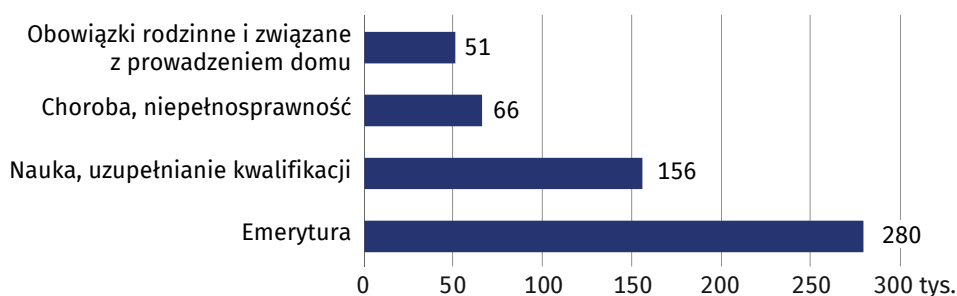
## Bierni zawodowo

W 2 kwartale 2023 r. 64,8% osób biernych zawodowo mieszkało w miastach. Liczba **kobiet biernych zawodowo** wyniosła 454 tys. i wzrosła w porównaniu z 2 kwartałem 2022 r. o 0,9% oraz o 4,4% w stosunku do 1 kwartału 2023 r. Osoby w wieku produkcyjnym stanowiły 33,0% biernych zawodowo. Wśród osób biernych zawodowo najczęściej osób legitymowało się wykształceniem gimnazjalnym i niższym (28,7%), a najmniej wykształceniem średnim ogólnokształcącym oraz wyższym (odpowiednio 14,0% i 14,1%).

W województwie pomorskim w 2 kwartale 2023 r. w populacji osób biernych zawodowo dominowały kobiety, których udział wyniósł 60,9%

Do biernych zawodowo zaliczono osoby, które nie zostały zaklasyfikowane jako pracujące lub bezrobotne.

Wykres 4. Osoby nieposzukujące pracy w wieku 15-74 lata według wybranych przyczyn bierności



Ze względu na zaokrąglenia dokonywane przy uogólnianiu wyników reprezentacyjnego Badania Aktywności Ekonomicznej Ludności (BAEL) w tablicach sumy składników mogą się różnić od podanych wielkości „ogółem”.

Z uwagi na reprezentacyjną metodę badania BAEL zalecana jest ostrożność w postępowaniu się danymi w tych przypadkach, gdy zastosowano bardziej szczegółowe podziały i występują liczby niskiego rzędu – od 2020 r. mniejsze niż 20 tysięcy. Dane poniżej 10 tys. zostały zastąpione znakiem kropki („.”), co oznacza, że konkretna wartość nie może być pokazana ze względu na losowy błąd próby.

W przypadku cytowania danych Głównego Urzędu Statystycznego prosimy o zamieszczenie informacji: „Źródło danych GUS”, a w przypadku publikowania obliczeń dokonanych na danych opublikowanych przez GUS prosimy o zamieszczenie informacji: „Opracowanie własne na podstawie danych GUS”.

Opracowanie merytoryczne:  
**Urząd Statystyczny w Gdańsku**  
**Dyrektor Jerzy Auksztol**  
Tel.: 58 76 83 130

Rzeczoznawstwo:  
**Pomorski Ośrodek Badań Regionalnych**  
Tel.: 58 76 83 210  
e-mail: Z.Pietrzak@stat.gov.pl



[www.gdansk.stat.gov.pl](http://www.gdansk.stat.gov.pl)



@Gdansk\_STAT



@GłównyUrządStatystyczny  
@urządstatystycznywgdańsku

### **Powiązane opracowania**

[Aktywność ekonomiczna ludności w województwie pomorskim w 1 kwartale 2023 r.](#)

[Rynek pracy w województwie pomorskim w 2021 r.](#)

### **Temat dostępny w bazach danych**

[Bank Danych Lokalnych - Rynek Pracy](#)

[Dziedzinowe Bazy Wiedzy - Rynek Pracy](#)

[System Monitorowania Rozwoju STRATEG](#)

### **Ważniejsze pojęcia dostępne w słowniku**

[Aktywność ekonomiczna według BAEL](#)

[Ludność aktywna zawodowo według BAEL](#)

[Współczynnik aktywności zawodowej ludności według BAEL](#)

[Pracujący według BAEL](#)

[Wskaźnik zatrudnienia według BAEL](#)

[Bezrobotni według BAEL](#)

[Stopa bezrobocia według BAEL](#)

[Ludność bierna zawodowo według BAEL](#)