

# Aktywność ekonomiczna ludności w województwie pomorskim w 1 kwartale 2023 r.

29.06.2023 r.

## 60,6%

Współczynnik aktywności  
zawodowej

Ludność aktywna zawodowo w województwie pomorskim w 1 kwartale 2023 r. stanowiła 60,6% ludności w wieku 15-89 lat <sup>1</sup>, co oznacza spadek o 0,7 p.proc. w porównaniu z 1 kwartałem 2022 r. oraz wzrost o 0,5 p.proc. w stosunku do 4 kwartału 2022 r.

## Aktywność ekonomiczna ludności w wieku 15-89 lat według BAEL

Tablica 1. Aktywność ekonomiczna ludności w wieku 15-89 lat

Wyszczególnienie	2022		2023		
	1 kwartał	4 kwartał	1 kwartał	1 kwartał 2022=100	4 kwartał 2022=100
	w tys.				
<b>OGÓŁEM</b>	<b>1 796</b>	<b>1 800</b>	<b>1 800</b>	<b>100,2</b>	<b>100,0</b>
Mężczyźni	864	865	865	100,1	100,0
Kobiety	933	935	935	100,2	100,0
<b>Aktywni zawodowo</b>	<b>1 101</b>	<b>1 081</b>	<b>1 090</b>	<b>99,0</b>	<b>100,8</b>
mężczyźni	589	583	590	100,2	101,2
kobiety	512	498	499	97,5	100,2
Pracujący	1 079	1 057	1 072	99,4	101,4
mężczyźni	579	568	584	100,9	102,8
kobiety	500	489	489	97,8	100,0
Bezrobotni <sup>a</sup>	22	24	17	77,3	70,8
mężczyźni	10	14	•	•	•
kobiety	12	•	11	91,7	•
<b>Bierni zawodowo</b>	<b>695</b>	<b>719</b>	<b>710</b>	<b>102,2</b>	<b>98,7</b>
mężczyźni	275	282	275	100,0	97,5
kobiety	421	437	435	103,3	99,5

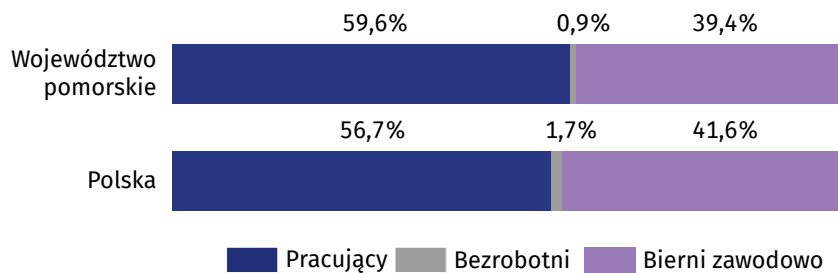
a Osoby w wieku 15-74 lata.

Do **aktywnych zawodowo** zaliczono osoby pracujące i bezrobotne.

W województwie pomorskim w 1 kwartale 2023 r. na 1 000 osób pracujących przypadało 678 osób biernych zawodowo i bezrobotnych (w kraju - 764 osoby), co oznacza wzrost w skali roku o 13 osób i spadek o 25 osób w skali kwartału (w Polsce odpowiednio spadek o 17 i o 6 osób)

<sup>1</sup> Wyniki BAEL odnoszą się do ludności przebywającej lub zamierzającej przebywać na terenie kraju co najmniej 12 miesięcy, zamieszkałej w gospodarstwach domowych. Zebrane w badaniu reprezentacyjnym dane zostały uogólnione w oparciu o bilanse ludności, dla których podstawą (bazą wyjściową) są wyniki Narodowego Spisu Powszechnego Ludności i Mieszkań z 2011 r. - NSP 2011 (w późniejszym okresie zostaną przeliczone z uwzględnieniem bilansów opartych o NSP 2021).

### Wykres 1. Ludność w wieku 15-89 lat według statusu na rynku pracy



Tablica 2. Ludność w wieku 15-89 lat według statusu na rynku pracy, wieku i poziomu wykształcenia

Wyszczególnienie a – 1 kwartał 2022 b – 1 kwartał 2023	Ogółem	Aktywni zawodowo			Bierni zawodowo	Współczynnik aktywności zawodowej	Wskaźnik zatrudnienia	Stopa bezrobocia	
		ogółem	pracujący	bezrobotni <sup>1</sup>					
		w tys.							w %
<b>OGÓŁEM</b>	a	<b>1 796</b>	<b>1 101</b>	<b>1 079</b>	<b>22</b>	<b>695</b>	<b>61,3</b>	<b>60,1</b>	<b>2,0</b>
	b	<b>1 800</b>	<b>1 090</b>	<b>1 072</b>	<b>17</b>	<b>710</b>	<b>60,6</b>	<b>59,6</b>	<b>1,6</b>
w tym w wieku produkcyjnym <sup>2</sup>	a	1 276	1 056	1 035	21	221	82,8	81,1	2,0
	b	1 266	1 043	1 025	17	224	82,4	81,0	1,6
<b>Według wieku:</b>									
15-24 lata	a	217	72	66	•	145	33,2	30,4	•
	b	218	67	63	•	151	30,7	28,9	•
25-34	a	306	271	267	•	36	88,6	87,3	•
	b	280	249	245	•	30	88,9	87,5	•
35-44	a	329	306	300	•	23	93,0	91,2	•
	b	349	317	315	•	32	90,8	90,3	•
45-54	a	302	267	264	•	35	88,4	87,4	•
	b	297	262	256	•	35	88,2	86,2	•
55-89 lat	a	642	185	182	•	457	28,8	28,3	•
	b	656	194	193	•	462	29,6	29,4	•
<b>Według poziomu wykształcenia:</b>									
Wyższe	a	539	446	441	•	93	82,7	81,8	•
	b	571	474	468	•	96	83,0	82,0	•
Policealne i średnie zawodowe	a	392	249	243	•	143	63,5	62,0	•
	b	362	219	217	•	143	60,5	59,9	•
Średnie ogólnokształcące	a	211	129	125	•	82	61,1	59,2	•
	b	208	128	124	•	79	61,5	59,6	•
Zasadnicze zawodowe/branżowe	a	407	240	234	•	167	59,0	57,5	•
	b	415	243	239	•	172	58,6	57,6	•
Gimnazjalne, podstawowe, niepełne podstawowe i bez wykształcenia szkolnego	a	248	37	36	•	211	14,9	14,5	•
	b	244	25	25	•	219	10,2	10,2	•

1 Osoby w wieku 15-74 lata. 2 Mężczyźni 18-64 lata, kobiety 18-59 lat.

**Współczynnik aktywności zawodowej** obliczony jako udział aktywnych zawodowo (ogółem lub danej grupy) w liczbie ludności w wieku 15-89 lat (ogółem lub danej grupy).

Tablica 3. Współczynnik aktywności zawodowej ludności w wieku 15-89 lat

Wyszczególnienie	2022		2023
	1 kwartał	4 kwartał	1 kwartał
	w %		
<b>OGÓŁEM</b>	<b>61,3</b>	<b>60,1</b>	<b>60,6</b>
mężczyźni	68,2	67,4	68,2
kobiety	54,9	53,3	53,4
Miasta	60,1	58,2	59,3
Wieś	63,3	63,1	62,7

**59,6%**  
Wskaźnik zatrudnienia

Osoby pracujące w województwie pomorskim w 1 kwartale 2023 r. stanowiły 59,6% ogólnej liczby ludności w wieku 15-89 lat. Wskaźnik zatrudnienia zmniejszył się w skali roku o 0,5 p.proc., natomiast w skali kwartału odnotowano jego wzrost o 0,9 p.proc.

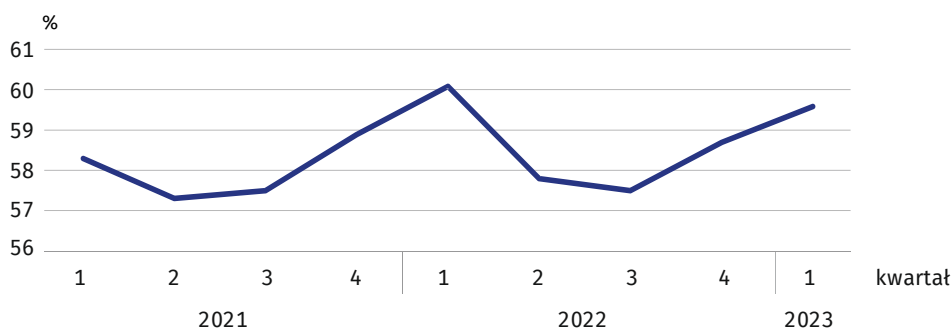
### Pracujący

Liczba **pracujących** wyniosła 1 072 tys. osób - 660 tys. w miastach (o 0,8% mniej niż w 1 kwartale 2022 r. i o 2,2% więcej niż w 4 kwartale 2022 r.) oraz 412 tys. na wsi (odpowiednio o 0,5% mniej i o 0,2% więcej).

W 1 kwartale 2023 r. liczba **zatrudnionych** wyniosła 868 tys. osób, co oznacza spadek o 0,9% w porównaniu z 1 kwartałem 2022 r. oraz o 0,1% w stosunku do 4 kwartału 2022 r. Pracujący **posiadający umowę na czas określony** stanowili 15,2% ogólnej liczby zatrudnionych, a ich udział w ogólnej liczbie zatrudnionych był o 0,5 p.proc. niższy niż w skali kraju. Analizując pracujących według grup zawodów i płci, najwyższy udział pracujących mężczyzn odnotowano wśród robotników przemysłowych i rzemieślników (87,1%) oraz operatorów i monterów maszyn i urządzeń (86,1%). Kobiety natomiast dominowały wśród pracowników wykonujących prace proste oraz pracowników usług i sprzedawców - odpowiednio 77,4% oraz 69,2%.

Osoby pracujące mieszkające w miastach stanowiły 61,6% ogólnej liczby pracujących w województwie pomorskim

Wykres 2. Wskaźnik zatrudnienia ludności w wieku 15-89 lat



Wskaźnik zatrudnienia obliczono jako udział pracujących (ogółem lub danej grupy) w liczbie ludności w wieku 15-89 lat (ogółem lub danej grupy).

Tablica 4. Wskaźnik zatrudnienia ludności w wieku 15-89 lat

Wyszczególnienie	2022		2023
	1 kwartał	4 kwartał	1 kwartał
	w %		
<b>OGÓŁEM</b>	<b>60,1</b>	<b>58,7</b>	<b>59,6</b>
mężczyźni	67,0	65,7	67,5
kobiety	53,6	52,3	52,3
Miasta	58,7	57,2	58,5
Wieś	62,3	61,3	61,5

**1,6%**

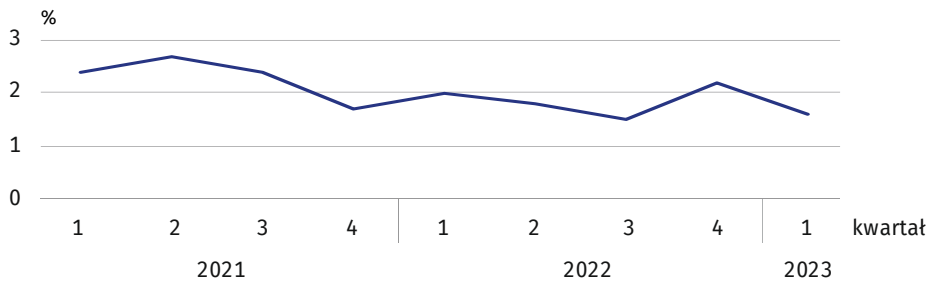
Stopa bezrobocia

Osoby bezrobotne w województwie pomorskim w 1 kwartale 2023 r. stanowiły 1,6% ogólnej liczby ludności aktywnej zawodowo w wieku 15-89 lat, podczas gdy dla Polski stopa bezrobocia była o 1,3 p.proc. wyższa i wyniosła 2,9%. W skali roku stopa bezrobocia w województwie zmniejszyła się o 0,4 p.proc., a w porównaniu z 4 kwartałem 2022 r. o 0,6 p.proc.

### Bezrobotni

Liczba **osób bezrobotnych** wyniosła 17 tys. osób i była o 5 tys. niższa niż w 1 kwartale 2022 r. i o 7 tys. niż w 4 kwartale 2022 r.

Wykres 3. Stopa bezrobocia ludności w wieku 15-89 lat



**Stopę bezrobocia** obliczono jako udział bezrobotnych (ogółem lub danej grupy) w liczbie ludności aktywnej zawodowo (ogółem lub danej grupy).

Tablica 5. Stopa bezrobocia ludności w wieku 15-89 lat według płci i miejsca zamieszkania

Wyszczególnienie	2022		2023
	1 kwartał	4 kwartał	1 kwartał
	w %		
<b>OGÓŁEM</b>	<b>2,0</b>	<b>2,2</b>	<b>1,6</b>
mężczyźni	1,7	2,4	•
kobiety	2,3	•	2,2
Miasta	2,2	1,7	•
Wieś	•	3,1	•

**Przeciętny czas poszukiwania pracy** wyniósł 4,2 miesiąca i był krótszy o 2,2 miesiąca niż w analogicznym okresie 2022 r. i o 2,0 miesiąca niż w 4 kwartale 2022 r. Czas ten był także krótszy o 3,9 miesiąca niż ogółem w Polsce, co oznacza, że województwo pomorskie było województwem, w którym czas poszukiwania pracy był najkrótszy.

# 39,4%

Udział biernych zawodowo  
w ogólnej liczbie ludności  
w wieku 15-89 lat

W 1 kwartale 2023 r. w województwie pomorskim udział osób biernych zawodowo w ogólnej liczbie ludności w wieku 15-89 lat wyniósł 39,4% (o 0,7 p.proc. więcej niż w 1 kwartale 2022 r. i o 0,5 p.proc. mniej niż w 4 kwartale 2022 r.).

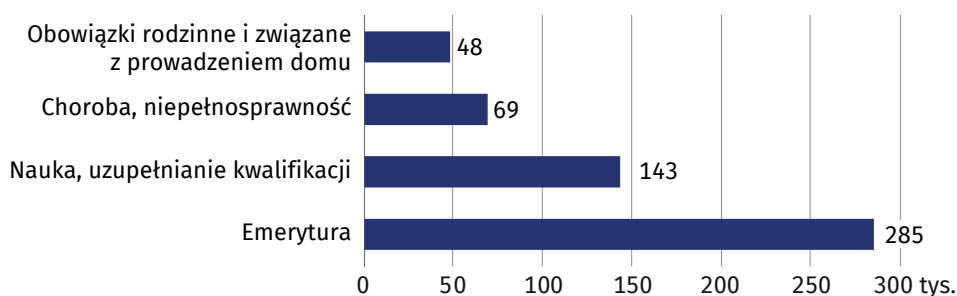
## Bierni zawodowo

W 1 kwartale 2023 r. 64,8% osób biernych zawodowo mieszkało w miastach. Liczba **kobiet biernych zawodowo** wyniosła 435 tys. i zwiększyła się w porównaniu z 1 kwartałem 2022 r. o 3,3% oraz zmniejszyła się o 0,5% względem 4 kwartału 2022 r. Osoby w wieku produkcyjnym stanowiły 31,5% biernych zawodowo. Wśród osób biernych zawodowo najczęściej osób legitymowało się wykształceniem gimnazjalnym i niższym (30,8%), a najmniej wykształceniem średnim ogólnokształcącym (11,1%).

W województwie pomorskim w 1 kwartale 2023 r. w populacji osób biernych zawodowo dominowały kobiety, których udział wyniósł 61,3%

Do **biernych zawodowo** zaliczono osoby, które nie zostały zaklasyfikowane jako pracujące lub bezrobotne.

**Wykres 4. Osoby nieposzukujące pracy w wieku 15-74 lata według wybranych przyczyn bierności**



Ze względu na zaokrąglenia dokonywane przy uogólnianiu wyników reprezentacyjnego Badania Aktywności Ekonomicznej Ludności (BAEL) w tablicach sumy składników mogą się różnić od podanych wielkości „ogółem”.

Z uwagi na reprezentacyjną metodę badania BAEL zalecana jest ostrożność w postępowaniu się danymi w tych przypadkach, gdy zastosowano bardziej szczegółowe podziały i występują liczby niskiego rzędu – od 2020 r. mniejsze niż 20 tysięcy. Dane poniżej 10 tys. zostały zastąpione znakiem kropki („.”), co oznacza, że konkretna wartość nie może być pokazana ze względu na losowy błąd próby.

W przypadku cytowania danych Głównego Urzędu Statystycznego prosimy o zamieszczenie informacji: „Źródło danych GUS”, a w przypadku publikowania obliczeń dokonanych na danych opublikowanych przez GUS prosimy o zamieszczenie informacji: „Opracowanie własne na podstawie danych GUS”.

Opracowanie merytoryczne:  
**Urząd Statystyczny w Gdańsku**  
**Dyrektor Jerzy Auksztol**  
Tel.: 58 76 83 130

Rozpowszechnianie:  
**Pomorski Ośrodek Badań Regionalnych**  
Tel.: 58 76 83 210  
e-mail: Z.Pietrzak@stat.gov.pl



[www.gdansk.stat.gov.pl](http://www.gdansk.stat.gov.pl)



@Gdansk\_STAT



@GlownyUrzadStatystyczny  
@urządstatystycznywgdansku

### **Powiązane opracowania**

[Aktywność ekonomiczna ludności w województwie pomorskim w 4 kwartale 2022 r.](#)

[Rynek pracy w województwie pomorskim w 2021 r.](#)

### **Temat dostępny w bazach danych**

[Bank Danych Lokalnych - Rynek Pracy](#)

[Dziedzinowe Bazy Wiedzy - Rynek Pracy](#)

[System Monitorowania Rozwoju STRATEG](#)

### **Ważniejsze pojęcia dostępne w słowniku**

[Aktywność ekonomiczna według BAEL](#)

[Ludność aktywna zawodowo według BAEL](#)

[Współczynnik aktywności zawodowej ludności według BAEL](#)

[Pracujący według BAEL](#)

[Wskaźnik zatrudnienia według BAEL](#)

[Bezrobotni według BAEL](#)

[Stopa bezrobocia według BAEL](#)

[Ludność bierna zawodowo według BAEL](#)