

# Aktywność ekonomiczna ludności w województwie pomorskim w III kwartale 2021 r.

30.12.2021 r.

Uwaga. W związku z wprowadzeniem w BAEL od I kwartału 2021 r. zmian metodologicznych dane od I kwartału 2021 r. nie mogą być porównywane z danymi sprzed 2021 r.

## 58,9%

Współczynnik aktywności zawodowej

Ludność aktywna zawodowo w województwie pomorskim w III kwartale 2021 r. stanowiła 58,9% ludności w wieku 15-89 lat (analogicznie, jak w II kwartale br.).

## Aktywność ekonomiczna ludności w wieku 15-89 lat według BAEL

Tablica 1. Aktywność ekonomiczna ludności w wieku 15-89 lat

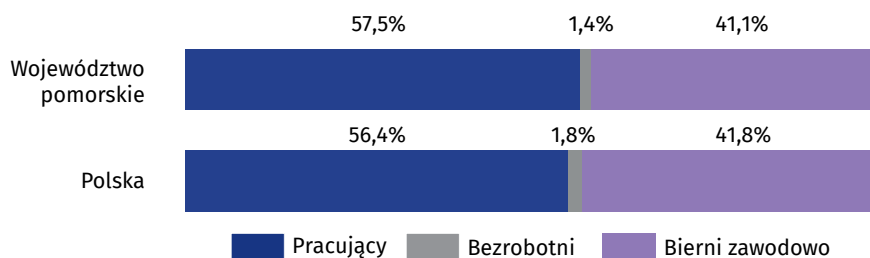
WYSZCZEGÓLNIENIE	2021		II kwartał 2021 = 100
	II kwartał	III kwartał	
	w tys.		
<b>OGÓŁEM</b>	<b>1 794</b>	<b>1 795</b>	<b>100,1</b>
Mężczyźni	863	863	100,0
Kobiety	931	932	100,1
<b>Aktywni zawodowo</b>	<b>1 057</b>	<b>1 057</b>	<b>100,0</b>
mężczyźni	576	588	102,1
kobiety	481	469	97,5
Pracujący	1 028	1 032	100,4
mężczyźni	561	575	102,5
kobiety	466	457	98,1
Bezrobotni <sup>a</sup>	29	25	86,2
mężczyźni	14	13	92,9
kobiety	14	12	85,7
<b>Bierni zawodowo</b>	<b>737</b>	<b>737</b>	<b>100,0</b>
Mężczyźni	287	275	95,8
Kobiety	450	462	102,7

a Osoby w wieku 15-74 lata.

Do **aktywnych zawodowo** zaliczono osoby pracujące i bezrobotne.

W województwie pomorskim w III kwartale 2021 r. na 1 000 osób pracujących przypadło 738 osób biernych zawodowo i bezrobotnych (w kraju - 773 osoby)

**Wykres 1. Ludność w wieku 15-89 lat według statusu na rynku pracy**



**Tablica 2. Ludność w wieku 15-89 lat według statusu na rynku pracy, wieku i poziomu wykształcenia**

WYSZCZEGÓLNIENIE	Ogółem	Aktywni zawodowo			Bierni zawodowo	Współczynnik aktywności zawodowej	Wskaźnik zatrudnienia	Stopa bezrobocia
		ogółem	pracujący	bezrobotni <sup>1</sup>				
	w tys.					w %		
<b>O G Ó Ł E M</b>	<b>1 795</b>	<b>1 057</b>	<b>1 032</b>	<b>25</b>	<b>737</b>	<b>58,9</b>	<b>57,5</b>	<b>2,4</b>
w tym w wieku produkcyjnym <sup>2</sup>	1 259	999	974	25	259	79,3	77,4	2,5
<b>Według wieku:</b>								
15-24 lata	216	64	61	•	153	29,6	28,2	•
25-34	313	272	265	•	42	86,9	84,7	•
35-44	327	292	289	•	35	89,3	88,4	•
45-54	289	244	234	•	45	84,4	81,0	•
55-89 lat	649	186	184	•	463	28,7	28,4	•
<b>Według poziomu wykształcenia:</b>								
Wyższe	481	392	386	•	89	81,5	80,2	•
Policealne i średnie zawodowe	395	257	251	•	138	65,1	63,5	•
Średnie ogólnokształcące	200	110	108	•	89	55,0	54,0	•
Zasadnicze zawodowe/branżowe	435	242	234	•	192	55,6	53,8	•
Gimnazjalne, podstawowe, niepełne podstawowe i bez wykształcenia szkolnego	284	55	53	•	229	19,4	18,7	•

1 Osoby w wieku 15-74 lata. 2 Mężczyźni 18-64 lata, kobiety 18-59 lat.

**Współczynnik aktywności zawodowej** obliczony jako udział aktywnych zawodowo (ogółem lub danej grupy) w liczbie ludności w wieku 15-89 lat (ogółem lub danej grupy).

**Tablica 3. Współczynnik aktywności zawodowej ludności w wieku 15-89 lat**

WYSZCZEGÓLNIENIE	2021		
	I kwartał	II kwartał	III kwartał
	w %		
<b>O G Ó Ł E M</b>	<b>59,8</b>	<b>58,9</b>	<b>58,9</b>
mężczyźni	68,8	66,7	68,1
kobiety	51,6	51,7	50,3
Miasta	58,8	58,6	58,3
Wieś	61,7	59,3	59,9

# 57,5%

Wskaźnik zatrudnienia

Osoby pracujące w województwie pomorskim w III kwartale 2021 r. stanowiły 57,5% ludności w wieku 15-89 lat. Wskaźnik zatrudnienia w porównaniu z II kwartałem 2021 r. zwiększył się o 0,2 p.proc.

## Pracujący

Liczba **pracujących** wyniosła 1 032 tys. osób - 642 tys. w miastach i 390 tys. na wsi.

W III kwartale 2021 r. liczba **zatrudnionych** wyniosła 852 tys. osób. **Pracujący posiadający umowę na czas określony** stanowili 14,2% ogólnej liczby zatrudnionych, a ich udział w ogólnej liczbie zatrudnionych był o 0,1 p.proc. wyższy niż w skali kraju. Analizując pracujących według grup zawodów i płci, najwyższy udział mężczyzn odnotowano wśród robotników przemysłowych i rzemieślników (93,6%) oraz operatorów i monterów maszyn i urządzeń (81,1%). Natomiast kobiety najczęściej pracowały jako pracownicy wykonujący prace proste oraz pracownicy usług i sprzedawcy - odpowiednio 74,0% oraz 67,7%.

**Wskaźnik zatrudnienia** obliczono jako udział pracujących (ogółem lub danej grupy) w liczbie ludności w wieku 15-89 lat (ogółem lub danej grupy).

Osoby pracujące mieszkające w miastach stanowiły 62,2% ogólnej liczby pracujących w województwie pomorskim

Tablica 4. Wskaźnik zatrudnienia ludności w wieku 15-89 lat według płci i miejsca zamieszkania

WYSZCZEGÓLNIENIE	2021		
	I kwartał	II kwartał	III kwartał
	w %		
<b>O G Ó Ł E M</b>	<b>58,3</b>	<b>57,3</b>	<b>57,5</b>
mężczyźni	67,1	65,0	66,6
kobiety	50,3	50,1	49,0
Miasta	57,0	56,7	56,6
Wieś	60,8	58,3	59,0

# 2,4%

Stopa bezrobocia

Osoby bezrobotne w województwie pomorskim w III kwartale 2021 r. stanowiły 2,4% ludności aktywnej zawodowo w wieku 15-89 lat. W porównaniu z II kwartałem 2021 r. stopa bezrobocia zmniejszyła się o 0,3 p.proc.

## Bezrobotni

Liczba **osób bezrobotnych** wyniosła 25 tys. osób i była o 4 tys. niższa niż w poprzednim kwartale.

W populacji osób bezrobotnych dominowali mieszkańcy miast (76,0%), natomiast liczba bezrobotnych mężczyzn była nieznacznie wyższa od liczby bezrobotnych kobiet (odpowiednio 13 tys. i 12 tys.).

**Stopę bezrobocia** obliczono jako udział bezrobotnych (ogółem lub danej grupy) w liczbie ludności aktywnej zawodowo (ogółem lub danej grupy).

Tablica 5. Stopa bezrobocia ludności w wieku 15-89 lat według płci i miejsca zamieszkania

WYSZCZEGÓLNIENIE	2021		
	I kwartał	II kwartał	III kwartał
	w %		
<b>O G Ó Ł E M</b>	<b>2,4</b>	<b>2,7</b>	<b>2,4</b>
mężczyźni	2,4	2,4	2,2
kobiety	2,5	2,9	2,6
Miasta	3,0	3,3	2,9
Wieś	.	.	.

**Przeciętny czas poszukiwania pracy** wyniósł 9,5 miesiąca i był dłuższy o 1,2 miesiąca niż ogółem w Polsce. W III kwartale 2021 r. 40,0% osób bezrobotnych pozostawało bez pracy do 3 miesięcy.

**41,1%**

Udział biernych zawodowo w ogólnej liczbie ludności w wieku 15-89 lat

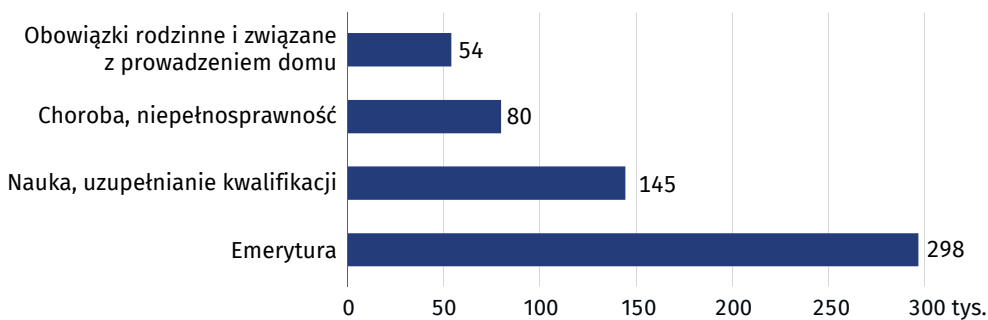
Osoby bierne zawodowo w województwie pomorskim w III kwartale 2021 r. stanowiły 41,1% ludności w wieku 15-89 lat (analogicznie, jak w poprzednim kwartale).

#### Bierni zawodowo

W III kwartale 2021 r. 64,2% osób biernych zawodowo mieszkało w miastach. Liczba **kobiet biernych zawodowo** wyniosła 462 tys. Osoby w wieku produkcyjnym stanowiły 35,1% biernych zawodowo. Wśród osób biernych zawodowo najwyższy udział stanowiły osoby z wykształceniem gimnazjalnym i niższym (31,1%), a najniższy osoby z wykształceniem wyższym i średnim ogólnokształcącym (po 12,1%).

W województwie pomorskim w III kwartale 2021 r. w populacji osób biernych zawodowo dominowały kobiety, których udział wyniósł 62,7%

Wykres 2. Osoby nieposzukujące pracy w wieku 15-74 lata według wybranych przyczyn bierności



Do **biernych zawodowo** zaliczono osoby, które nie zostały zaklasyfikowane jako pracujące lub bezrobotne.

## Uwagi metodyczne

Od I kwartału 2021 r. w Badaniu Aktywności Ekonomicznej Ludności wprowadzono zmiany metodologiczne, które zostały szerzej opisane w [notatce informacyjnej GUS](#) na temat zmian wprowadzanych od 2021 r. w BAEL.

Wprowadzone zmiany dotyczą przede wszystkim:

- definicji pracujących (co w konsekwencji ma również wpływ na populację osób niepracujących, czyli bezrobotnych i biernych zawodowo i rzutuje także na ich wzajemne relacje opisywane wskaźnikami),
- metodologii wyodrębniania poszczególnych populacji osób na rynku pracy - pracujących, bezrobotnych i biernych zawodowo (przede wszystkim dostosowanie treści i kolejności pytań oraz umiejscowienia ich w kwestionariuszu do wymagań nowych aktów prawnych),
- zakresu podmiotowego - zasadniczą częścią badania objęte są osoby w wieku 15-89 lat (do IV kwartału 2020 r. były to osoby w wieku 15 lat i więcej), dla pozostałych członków gospodarstwa domowego, tj. osób w wieku poniżej 15 lat i powyżej 89 lat, zbierane są wyłącznie informacje dotyczące ogólnej charakterystyki gospodarstwa domowego, z tego powodu analiza sytuacji na rynku pracy została ograniczona do osób w wieku 15-89 lat,
- zakresu przedmiotowego badania (częściowa wymiana zmiennych mająca na celu lepsze dostosowanie zakresu pozyskiwanych informacji do aktualnych potrzeb użytkowników danych).

Definicja ludności pracującej została zmieniona m.in. poprzez:

- uwzględnienie (włączenie do grona pracujących):
  - pomagających członków rodziny wykonujących pracę na rzecz rodziny spoza własnego gospodarstwa domowego (prowadzącej pozarolniczą działalność gospodarczą lub indywidualne gospodarstwo rolne),
  - osób wykonujących część swojej pracy poza sezonem,
  - uproszczenie dotychczasowych kryteriów zaliczania do pracujących osób przebywających na urlopie wychowawczym (obecnie wszystkie te osoby są zaliczane do pracujących),
- wyłączenie z populacji pracujących:
  - osób które pracują na własny rachunek w rolnictwie indywidualnym, a efekty pracy przeznaczają wyłącznie lub głównie na własną konsumpcję i jednocześnie nie posiadają innej pracy.

W związku z powyższym dane BAEL od I kwartału 2021 r. nie mogą być porównywane z danymi za poprzednie kwartały. Prace związane z pełną oceną skutków wprowadzonych zmian dla uzyskiwanych wyników zostaną zakończone w IV kwartale br., a w przypadku stwierdzenia przerwania porównywalności szeregów czasowych, podstawowe wskaźniki opracowywane na podstawie BAEL zostaną przeliczone począwszy od I kwartału 2009 r.

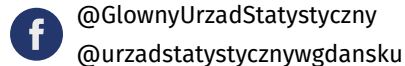
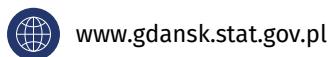
Ze względu na zaokrąglenia dokonywane przy uogólnianiu wyników reprezentacyjnego Badania Aktywności Ekonomicznej Ludności (BAEL) w tablicach sumy składników mogą się różnić od podanych wielkości „ogółem”.

**Z uwagi na reprezentacyjną metodę badania BAEL zalecana jest ostrożność w postępowaniu się danymi w tych przypadkach, gdy zastosowano bardziej szczegółowe podziały i występują liczby niskiego rzędu – od 2020 r. mniejsze niż 20 tysięcy. Dane poniżej 10 tys. zostały zastąpione znakiem kropki („.”), co oznacza, że konkretna wartość nie może być pokazana ze względu na losowy błąd próby.**

W przypadku cytowania danych Głównego Urzędu Statystycznego prosimy o zamieszczenie informacji: „Źródło danych GUS”, a w przypadku publikowania obliczeń dokonanych na danych opublikowanych przez GUS prosimy o zamieszczenie informacji: „Opracowanie własne na podstawie danych GUS”.

Opracowanie merytoryczne:  
**Urząd Statystyczny w Gdańsku**  
**Dyrektor Jerzy Auksztol**  
Tel: 58 76 83 130

Rozpowszechnianie:  
**Pomorski Ośrodek Badań Regionalnych**  
Tel.: 58 76 83 210  
e-mail: [A.Sarnowska@stat.gov.pl](mailto:A.Sarnowska@stat.gov.pl)



### **Powiązane opracowania**

[Aktywność ekonomiczna ludności w województwie pomorskim w II kwartale 2021 r.](#)  
[Rynek pracy w województwie pomorskim w 2020 r.](#)

### **Temat dostępny w bazach danych**

[Bank Danych Lokalnych - Rynek Pracy](#)  
[Dziedzinowe Bazy Wiedzy - Rynek Pracy](#)  
[System Monitorowania Rozwoju STRATEG](#)

### **Ważniejsze pojęcia dostępne w słowniku**

[Aktywność ekonomiczna](#)  
[Ludność aktywna zawodowo wg BAEL, NSP 2002 i NSP 2011](#)  
[Współczynnik aktywności zawodowej ludności](#)  
[Pracujący wg BAEL, NSP 2002 i NSP 2011](#)  
[Wskaźnik zatrudnienia](#)  
[Bezrobotni wg BAEL, NSP 2002 i NSP 2011](#)  
[Stopa bezrobocia wg BAEL](#)  
[Ludność bierna zawodowo wg BAEL, NSP 2002 i NSP 2011](#)