

Aktywność ekonomiczna ludności w województwie pomorskim w IV kwartale 2008 r.

✓ **Aktywność ekonomiczna ludności w wieku 15 lat i więcej**

W IV kwartale 2008 r. zbiorowość aktywnych zawodowo liczyła 882 tys. osób, a biernych zawodowo - 755 tys. W porównaniu z poprzednim kwartałem populacja aktywnych zawodowo zwiększyła się

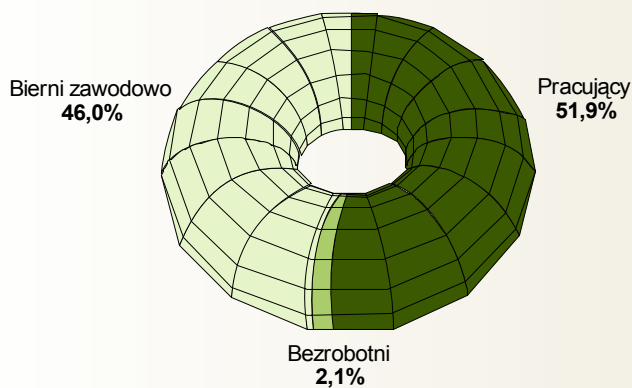
o 7,4%. Wzrost dotyczył liczby osób pracujących, natomiast w populacji bezrobotnych odnotowano spadek.

W wyniku tych zmian nastąpił spadek obciążenia pracujących niepracującymi. W IV kwartale 2008 r. na 1000 osób pracujących przypadało 929 osób biernych zawodowo i bezrobotnych, podczas gdy w poprzednim kwartale było ich 1003.

W IV kwartale 2008 r. ludność aktywna zawodowo stanowiła 53,9%

ogółu ludności w wieku 15 lat i więcej. Odsetek ten był wyraźnie wyższy w populacji mężczyzn (62,8%) niż kobiet (46,2%).

STRUKTURA LUDNOŚCI W WIEKU 15 LAT I WIĘCEJ WEDŁUG AKTYWNOŚCI EKONOMICZNEJ W IV KWARTALE 2008 R.



Tabl. 1. Współczynnik aktywności zawodowej ludności w wieku 15 lat i więcej

Wyszczególnienie	2007	2008			
	IV kwartał	III kwartał	IV kwartał		
	współczynnik aktywności zawodowej w %			+/- w porównaniu z:	
			IV kw. 2007	III kw. 2008	
O g ó ł e m	52,9	52,5	53,9	1,0	1,4
mężczyźni	63,2	58,9	62,8	-0,4	3,9
kobiety	43,9	46,8	46,2	2,3	-0,6
Miasta	52,1	52,0	55,1	3,0	3,1
Wieś	54,4	53,7	51,1	-3,3	-2,6

Zbiorowość aktywnych zawodowo tworzą pracujący i bezrobotni. Do pomiaru poziomu aktywności zawodowej służy współczynnik wyrażający udział osób aktywnych zawodowo (pracujących i bezrobotnych) w liczbie ludności w wieku 15 lat i więcej.

✓ **Pracujący**

W IV kwartale 2008 r. populacja pracujących liczyła 849 tys. osób i zwiększyła się w porównaniu z poprzednim kwartałem o 8,7%.

Tabl. 2. Wskaźnik zatrudnienia ludności w wieku 15 lat i więcej

Wyszczególnienie	2007		2008		
	IV kwartał	III kwartał	IV kwartał		
	wskaźnik zatrudnienia w %			+/- w porównaniu z:	
			IV kw. 2007	III kw. 2008	
O g ó ł e m	48,4	49,9	51,9	3,5	2,0
mężczyźni	57,8	56,6	60,8	3,0	4,2
kobiety	40,2	44,0	44,1	3,9	0,1
Miasta	48,6	49,6	53,2	4,6	3,6
Wieś	48,0	50,9	48,7	0,7	-2,2

Do pomiaru wykorzystania zasobów pracy stosuje się wskaźnik zatrudnienia, który obrazuje udział pracujących w liczbie ludności w wieku 15 lat i więcej.

W IV kwartale 2008 r. pracujący stanowili 51,9% ogółu ludności w wieku 15 lat i więcej. W porównaniu z poprzednim kwartałem wskaźnik ten w województwie zwiększył się o 2 pkt procentowe. Spadek wskaźnika odnotowano tylko w populacji zatrudnionych na wiejskim rynku pracy.

Jednym z mierników opisujących sytuację na rynku pracy jest także liczebność grupy niepełnozatrudnionych^a. W IV kwartale 2008 r. grupa ta stanowiła 7,5% ogółu pracujących. Podobnie jak w poprzednich kwartałach - ponad połowę tej populacji stanowiły kobiety.

√ Bezrobotni

W IV kwartale 2008 r. liczebność bezrobotnych wyniosła 34 tys. osób i była niższa o 15,0% w porównaniu z poprzednim kwartałem.

Spośród bezrobotnych spełniających kryteria BAEL, odsetek zarejestrowanych w urzędach pracy wyniósł 61,8%.

Tabl. 3. Stopa bezrobocia ludności w wieku 15 lat i więcej

Wyszczególnienie	2007		2008		
	IV kwartał	III kwartał	IV kwartał		
	stopa bezrobocia w %			+/- w porównaniu z:	
			IV kw. 2007	III kw. 2008	
O g ó ł e m	8,5	4,9	3,9	-4,6	-1,0
mężczyźni	8,7	3,9	3,4	-5,3	-0,5
kobiety	8,5	5,9	4,4	-4,1	-1,5
Miasta	6,8	4,7	3,6	-3,2	-1,1
Wieś	11,8	5,2	4,5	-7,3	-0,7

Do oceny natężenia bezrobocia wykorzystuje się stopę bezrobocia wyrażającą udział bezrobotnych wśród aktywnych zawodowo w wieku 15 lat i więcej.

W IV kwartale 2008 r. stopa bezrobocia wyniosła 3,9% i była niższa o 1 pkt w stosunku do poprzedniego kwartału.

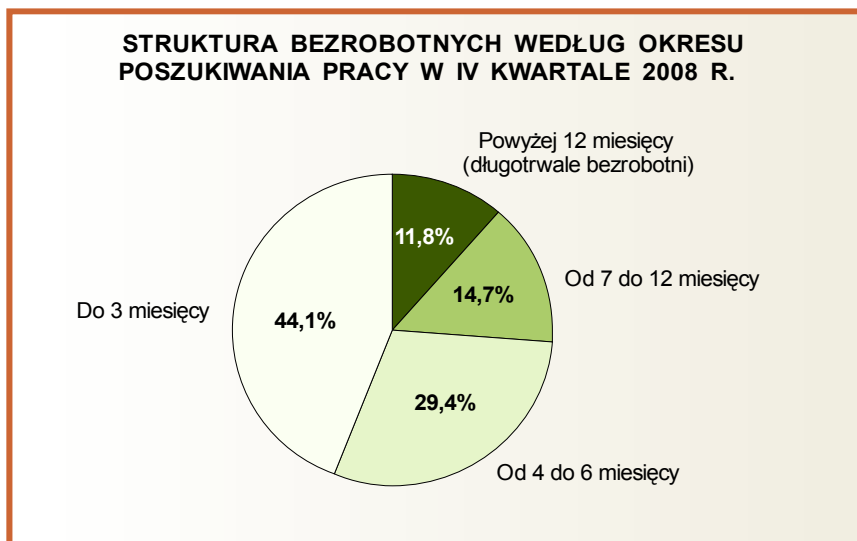
W najlepszej sytuacji na rynku pracy były osoby z wykształceniem wyższym. Stopa bezrobocia w tej grupie wynosiła w IV kwartale 1,5%. W sytuacji najtrudniejszej były osoby z wykształceniem gimnazjalnym oraz podstawowym i niepełnym podstawowym - stopa bezrobocia w tej grupie osiągnęła 5,1%.

^a Osoby w wieku 15-74 lata pracujące mniej niż 40 godz. tygodniowo łącznie we wszystkich miejscach pracy, które chciałyby pracować dłużej niż obecnie i gotowe są podjąć inną lub dodatkową pracę w ciągu dwóch tygodni.

√ Bezrobocie długotrwałe

W IV kwartale 2008 r. przeciętny czas poszukiwania pracy wyniósł 5,8 miesiący, było to mniej o prawie 3 miesiąca niż w poprzednim kwartale.

Zbiorowość osób długotrwałe (powyżej 12 miesięcy) poszukujących pracy stanowiła 11,8% ogółu bezrobotnych. W poprzednim kwartale odsetek ten wyniósł 22,5%.



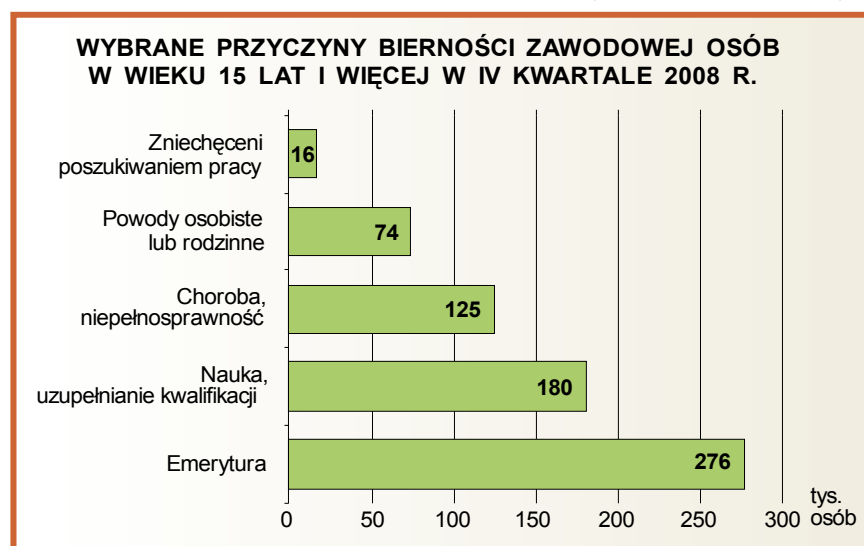
√ Źródła bezrobocia

W populacji bezrobotnych większość stanowiły osoby, które chciały powrócić do pracy po przerwie. W IV kwartale 2008 r. udział tej kategorii osób wśród ogółu bezrobotnych wyniósł 23,5%. Osoby, które straciły pracę i natychmiast podjęły starania, aby znaleźć następną stanowiły 41,2%. Z ogólnej liczby bezrobotnych 17,6% poszukiwało pracy po raz pierwszy.

Główną przyczyną generującą bezrobotnych w IV kwartale 2008 r. była likwidacja stanowiska lub zakładu pracy. Dotyczyło to 25,9% ogółu bezrobotnych uprzednio pracujących (bez osób, których przerwa w pracy wynosiła 8 lat lub dłużej). Kolejną, równie często wskazywaną przyczyną utraty pracy, było wygaśnięcie umowy zawartej na czas określony. Odsetek osób, które straciły pracę z tej przyczyny wyniósł 22,2%. Taki sam odsetek stanowiły osoby, które zrezygnowały z zatrudnienia z powodu niezadowalających warunków finansowych.

√ Bierni zawodowo

W IV kwartale 2008 r. zbiorowość biernych zawodowo liczyła 755 tys. osób i było to 46,0% ogółu ludności w wieku 15 lat i więcej.



Wśród biernych zawodowo przeważały kobiety (62,5% tej populacji), a większość ludności mieszkała w miastach - 66,6%. Biorąc pod uwagę wykształcenie, wśród biernych zawodowo najmniejszy odsetek stanowiły osoby z wykształceniem wyższym - 7,1%, a największy - z gimnazjalnym oraz podstawowym i niepełnym podstawowym - 43,0%. Liczba osób w wieku produkcyjnym wynosiła 52,2% populacji biernych zawodowo.

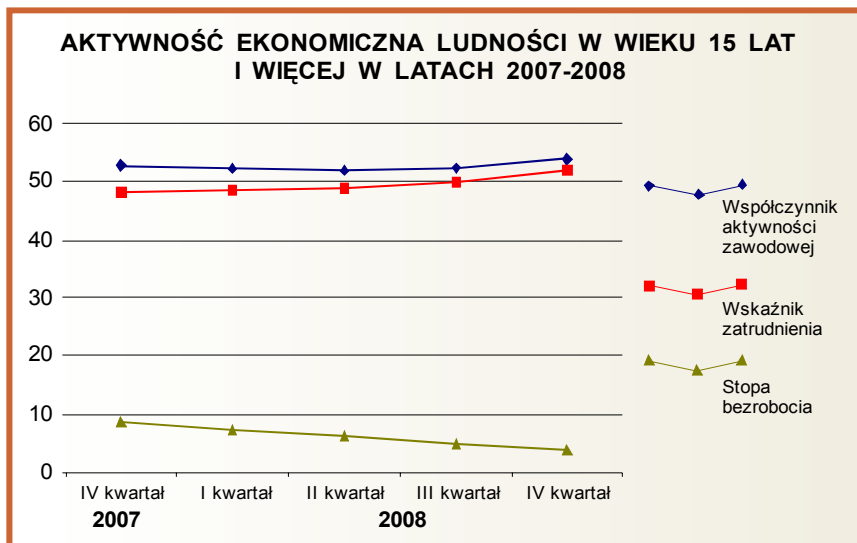
√ Podsumowanie

Wyniki Badania Aktywności Ekonomicznej Ludności w województwie pomorskim w IV kwartale 2008 r. wskazywały na dalszą poprawę sytuacji na rynku pracy. W porównaniu z IV kwartałem 2007 r. odnotowano:

- ▶ zmniejszenie liczby osób bezrobotnych, niezależnie od miejsca zamieszkania i płci;
- ▶ wzrost liczby pracujących;
- ▶ zmniejszenie obciążenia pracujących osobami niepracującymi (wskaźnik liczony w populacji osób w wieku 15 lat i więcej);
- ▶ spadek stopy bezrobocia wśród osób w wieku 15-24 lata.

Jednocześnie odnotowano:

- ▶ zmniejszenie udziału osób biernych zawodowo, dla których przyczyną bierności było pójście na emeryturę;
- ▶ nadal połowa populacji biernych zawodowo to osoby w wieku produkcyjnym;
- ▶ najczęściej występującymi przyczynami bierności w grupie osób w wieku produkcyjnym pozostają: nauka i uzupełnienia kwalifikacji, choroba lub niesprawność i obowiązki rodzinne.



Źródło informacji stanowiły uogólnione wyniki reprezentacyjnego Badania Aktywności Ekonomicznej Ludności realizowanego w województwie pomorskim.

Opracowanie: Ewa Mathea – Wydział Badań Ankietowych.

Redakcja i skład komputerowy: Mirosława Lindenberg, Małgorzata Paszek – Wydział Analiz i Udostępniania Informacji.