

Bezrobocie rejestrowane w województwie pomorskim w 1 półroczu 2024 r.

29.08.2024 r.

 **1,1%**

Wzrost liczby osób bezrobotnych zarejestrowanych w porównaniu z 1 półroczem 2023 r.

W końcu czerwca 2024 r. osoby bezrobotne zarejestrowane w powiatowych urzędach pracy stanowiły 4,5% cywilnej ludności aktywnej zawodowo. W skali roku stopa bezrobocia rejestrowanego pozostała na niezmiennym poziomie. Zarówno napływ do bezrobocia rejestrowanego, jak i liczba osób wykreślonych z rejestru były wyższe niż w analogicznym okresie 2023 r. W porównaniu z rokiem poprzednim więcej ofert pracy zostało zgłoszonych przez pracodawców do urzędów pracy w województwie.

Bezrobotni zarejestrowani i stopa bezrobocia rejestrowanego

W powiatowych urzędach pracy województwa pomorskiego w końcu czerwca 2024 r. zarejestrowanych było 41,5 tys. osób bezrobotnych, co w stosunku do czerwca 2023 r. oznacza wzrost o 0,4 tys. osób (o 1,1%).

W skali roku wzrost liczby osób bezrobotnych zarejestrowanych odnotowano w ośmiu powiatach – największy w Sopocie (o 20,1%), natomiast spadek w jedenastu powiatach – największy w powiecie nowodworskim (o 17,0%). W powiecie kościerskim liczba zarejestrowanych osób bezrobotnych pozostała na niezmiennym poziomie.

Udział kobiet w ogólnej liczbie bezrobotnych zarejestrowanych wyniósł 58,9% (w czerwcu 2023 r. – 59,9%). W większości powiatów województwa pomorskiego bezrobotne kobiety stanowiły licznější grupę niż bezrobotni mężczyźni. Najwyższy ich udział odnotowano w powiatach: sztumskim (67,9%), kartuskim (66,0%) oraz malborskim (65,9%). Jedynie w Słupsku udział bezrobotnych kobiet był niższy niż bezrobotnych mężczyzn i wyniósł 48,0%.

W skali roku wzrosła liczba osób bezrobotnych zarejestrowanych w powiatowych urzędach pracy województwa pomorskiego

Wśród osób bezrobotnych zarejestrowanych w 1 półroczu 2024 r. przeważały kobiety

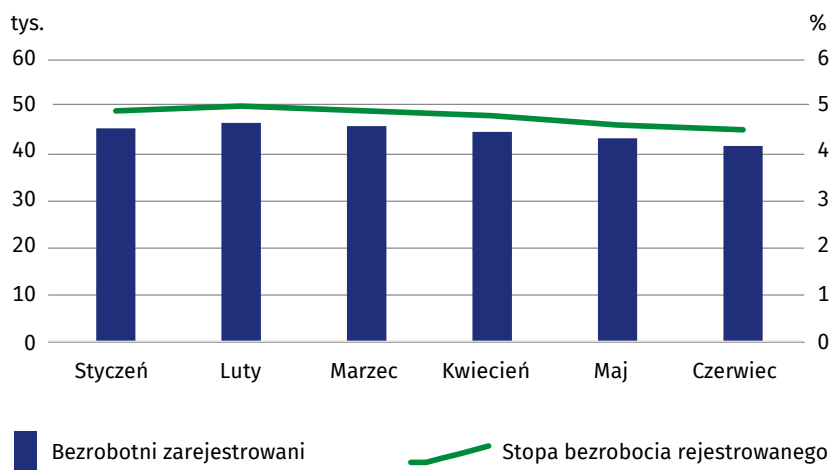
Tablica 1. Bezrobotni zarejestrowani według płci
Stan w końcu czerwca

Wyszczególnienie	2023	2024	
		w osobach	2023=100
Ogółem	41091	41535	101,1
Mężczyźni	16460	17076	103,7
Kobiety	24631	24459	99,3

W końcu czerwca 2024 r. prawa do zasiłku nie posiadało 34,3 tys. (82,6%) bezrobotnych zarejestrowanych (przed rokiem odpowiednio 34,4 tys. i 83,6%). Spośród 931 bezrobotnych cudzoziemców, wśród których 81,1% stanowiły kobiety, prawa do zasiłku nie posiadało 85,4% osób.

Większość bezrobotnych zarejestrowanych nie posiadała prawa do zasiłku

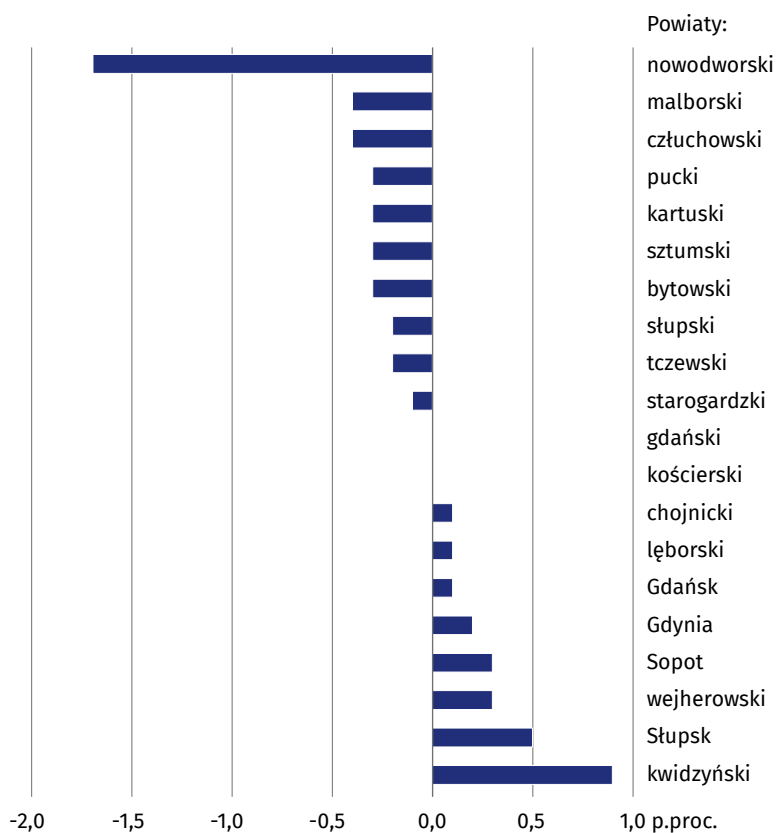
Wykres 1. Bezrobotni zarejestrowani oraz stopa bezrobocia rejestrowanego w 2024 r.
Stan w końcu miesiąca



Stopa bezrobocia rejestrowanego w województwie pomorskim w czerwcu 2024 r. wyniosła 4,5% i nie zmieniła się w ujęciu rocznym. W analizowanym okresie stopa bezrobocia wzrosła w ośmiu powiatach, w tym najbardziej w powiecie kwidzyńskim (o 0,9 p.proc.), natomiast zmniejszyła się w dziesięciu powiatach, a najbardziej w powiecie nowodworskim (o 1,7 p.proc.). W powiecie kościerskim i gdańskim stopa bezrobocia pozostała na niezmiennym w skali roku poziomie.

Stopa bezrobocia rejestrowanego w ujęciu rocznym zmniejszyła się w większości powiatów województwa pomorskiego

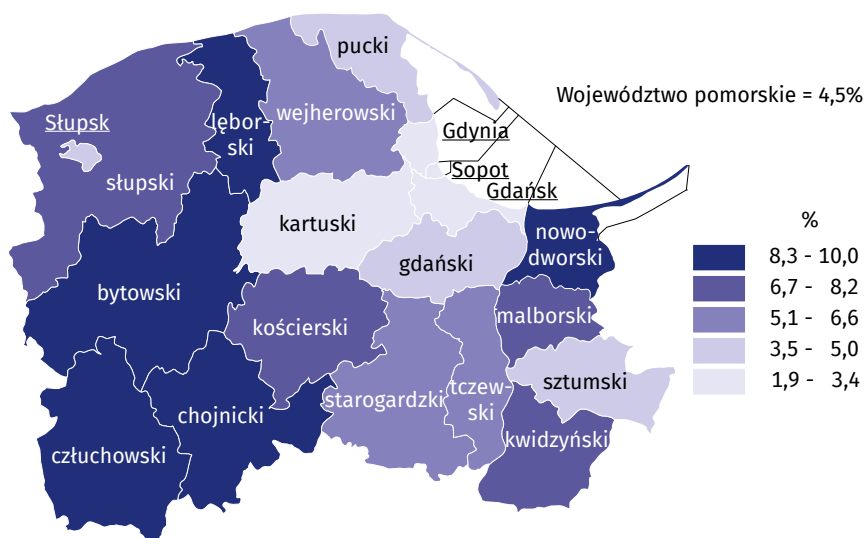
Wykres 2. Zmiany stopy bezrobocia rejestrowanego według powiatów
Czerwiec 2024 r. do czerwca 2023 r.



Do powiatów o najwyższej stopie bezrobocia rejestrowanego należał powiat łęborski – 10,0% (w czerwcu 2023 r. – 9,9%) oraz człuchowski – 9,3% (w czerwcu 2023 r. – 9,7%), natomiast najniższą stopę bezrobocia odnotowano w Sopocie – 1,9% (w czerwcu 2023 r. – 1,6%).

Mapa 1. Stopa bezrobocia rejestrowanego w 2024 r.

Stan w końcu czerwca



Napływ i odpływ bezrobotnych zarejestrowanych

Spośród 37,9 tys. osób bezrobotnych nowo zarejestrowanych w 1 półroczu 2024 r. najliczniejszą grupę stanowiły osoby rejestrujące się po raz kolejny (28,4 tys. osób), a ich udział w ogólnej liczbie nowo zarejestrowanych zwiększył się o 0,9 p.proc. w skali roku i wyniósł 74,9%.

Wśród bezrobotnych nowo zarejestrowanych w 1 półroczu 2024 r. przeważały osoby rejestrujące się po raz kolejny

Tablica 2. Bezrobotni nowo zarejestrowani w okresie styczeń-czerwiec

Wyszczególnienie	2023	2024	
		w osobach	2023=100
Ogółem	37663	37895	100,6
z liczby ogółem:			
Zarejestrowani po raz kolejny	27855	28367	101,8
Zamieszkali na wsi	15583	15803	101,4
Dotychczas niepracujący	4164	3645	87,5
Osoby w okresie 12 miesięcy od ukończenia nauki	2965	2688	90,7
Osoby z niepełnosprawnościami	3057	3177	103,9
Zwolnieni z przyczyn dotyczących zakładu pracy	1488	1681	113,0

Z ewidencji bezrobotnych w województwie pomorskim w okresie styczeń-czerwiec 2024 r. wyłączono 39,2 tys. osób, o 0,5% więcej niż w analogicznym okresie 2023 r. Główną przyczyną wyrejestrowania było podjęcie pracy, w wyniku czego z rejestru bezrobotnych wykreślono 53,0% osób (w analogicznym okresie 2023 r. – 53,2%). Spośród pozostałych przyczyn wyrejestrowania należy wymienić m.in.: niepotwierdzenie gotowości do podjęcia pracy – 20,0% (odpowiednio – 20,8%), dobrowolną rezygnację ze statusu bezrobotnego – 6,6% (analogicznie jak w 1 półroczu 2023 r.) oraz rozpoczęcie stażu – 5,1% (analogicznie jak w 1 półroczu 2023 r.).

Dla ponad połowy wyrejestrowanych bezrobotnych przyczyną wyłączenia z ewidencji było podjęcie przez nich pracy

Tablica 3. Bezrobotni wyrejestrowani według wybranych przyczyn w okresie styczeń-czerwiec

Wyszczególnienie	2023	2024	
		w osobach	2023=100
Ogółem	38973	39167	100,5
w tym z powodu:			
Podjęcia pracy	20753	20741	99,9
Niepotwierdzenia gotowości do pracy	8108	7851	96,8
Dobrowolnej rezygnacji ze statusu bezrobotnego	2569	2592	100,9
Rozpoczęcia stażu	1975	1997	101,1
Rozpoczęcia szkolenia	1520	1879	123,6
Nabycia praw do świadczenia przedemerytalnego	159	191	120,1
Nabycia praw emerytalnych lub rentowych	175	206	117,7

Bezrobotni zarejestrowani według wieku i poziomu wykształcenia

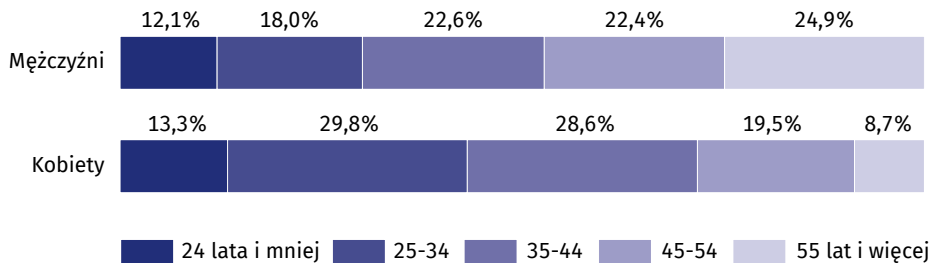
W 1 półroczu 2024 r. najliczniejszą grupę wśród bezrobotnych zarejestrowanych stanowiły osoby w wieku 35-44 lata – 10,9 tys., a ich udział zwiększył się w skali roku o 0,3 p.proc. do 26,1%. Najwyższy udział osób z tej grupy wiekowej w ogólnej liczbie bezrobotnych zarejestrowanych odnotowano w Gdyni (29,5%) oraz w Słupsku (28,2%).

W omawianym okresie w województwie pomorskim zarejestrowano 5,3 tys. osób bezrobotnych zaliczanych do najmłodszej grupy wiekowej (18-24 lata) oraz 6,4 tys. osób w wieku 55 lat i więcej.

Najliczniejszą grupą wśród bezrobotnych zarejestrowanych w 1 półroczu 2024 r. były osoby w wieku 35-44 lata

Wykres 3. Bezrobotni zarejestrowani według płci i wieku w 2024 r.

Stan w końcu czerwca

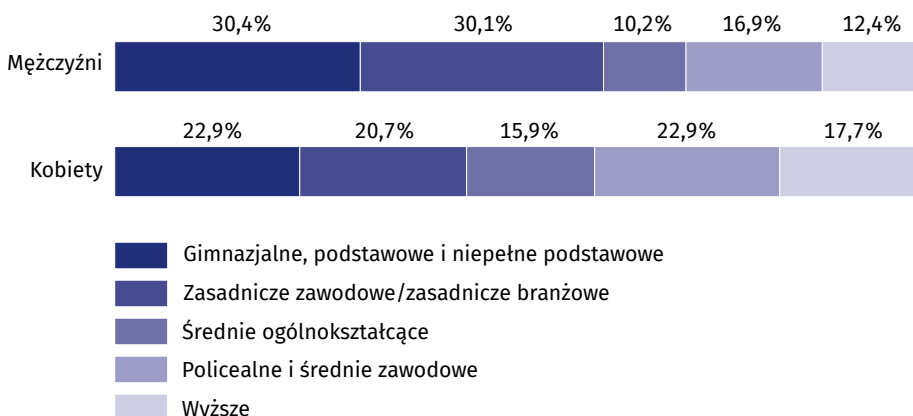


Większość bezrobotnych rejestrujących się w powiatowych urzędach pracy posiadało stosunkowo niski poziom wykształcenia. Wśród bezrobotnych zarejestrowanych najwięcej było osób posiadających wykształcenie gimnazjalne, podstawowe i niepełne podstawowe (10,8 tys.) oraz zasadnicze zawodowe/zasadnicze branżowe (10,2 tys.).

Bezrobocie częściej dotykało osoby o dość niskim poziomie wykształcenia

Wykres 4. Bezrobotni zarejestrowani według płci i poziomu wykształcenia w 2024 r.

Stan w końcu czerwca



Bezrobotni zarejestrowani będący w szczególnej sytuacji na rynku pracy

Bezrobotni będący w szczególnej sytuacji na rynku pracy w końcu czerwca 2024 r. stanowili 79,4% ogólnej liczby zarejestrowanych osób bezrobotnych w województwie pomorskim (o 0,8 p.proc. mniej niż w analogicznym okresie 2023 r.). W skali roku, wśród osób bezrobotnych będących w szczególnej sytuacji na rynku pracy, zmniejszył się udział osób bezrobotnych posiadających co najmniej jedno dziecko do 6 roku życia (o 2,0 p.proc. do 18,2%), osób długotrwale bezrobotnych (o 0,7 p.proc. do 43,9%) oraz osób bezrobotnych do 25 roku życia (o 0,1 p.proc. do 12,8%). Zwiększył się natomiast udział osób bezrobotnych z niepełnosprawnościami (o 0,7 p.proc. do 10,3%) oraz osób bezrobotnych powyżej 50 roku życia (o 0,2 p.proc. do 25,0%).

Wśród bezrobotnych zarejestrowanych będących w szczególnej sytuacji na rynku pracy w 1 półroczu 2024 r. najwięcej było osób długotrwale bezrobotnych

Tablica 4. Bezrobotni zarejestrowani będący w szczególnej sytuacji na rynku pracy w 2024 r.
Stan w końcu czerwca

Wyszczególnienie	Ogółem	Mężczyźni	Kobiety
Ogółem	32959	12937	20022
w tym:			
Osoby do 25 roku życia	5325	2061	3264
Osoby powyżej 50 roku życia	10378	6081	4297
Długotrwale bezrobotni	18222	6287	11935
Osoby posiadające co najmniej jedno dziecko do 6 roku życia	7553	774	6779
Osoby z niepełnosprawnościami	4287	1965	2322

Oferty pracy i miejsca aktywizacji zawodowej

W 1 półroczu 2024 r. do powiatowych urzędów pracy województwa pomorskiego wpłynęło więcej ofert pracy niż w analogicznym okresie 2023 r. (51,2 tys. wobec 43,2 tys.).

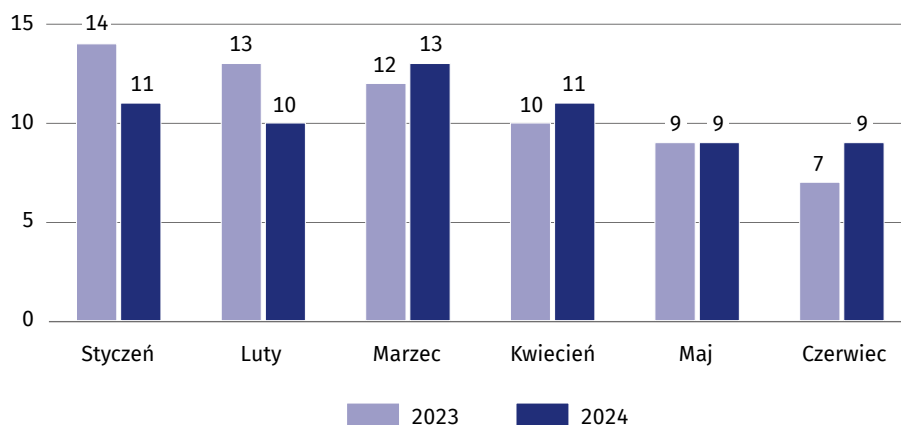
Spśród wszystkich zgłoszonych ofert 93,9% dotyczyło zatrudnienia lub innej pracy zarobkowej, a 6,1% miejsc aktywizacji zawodowej, w tym 4,7% – staży, a 1,4% – prac społecznie użytecznych. Dla osób z niepełnosprawnościami pracodawcy z województwa pomorskiego zgłosili do urzędów pracy 1015 ofert (2,0% ogólnej liczby ofert pracy zgłoszonych w okresie styczeń-czerwiec 2024 r.).

W okresie styczeń-czerwiec 2024 r. do powiatowych urzędów pracy wpłynęło więcej ofert pracy niż w tym samym okresie 2023 r.

W końcu czerwca 2024 r. w województwie pomorskim na 1 ofertę pracy przypadało 9 bezrobotnych (o 2 osoby więcej niż w czerwcu 2023 r.). Najkorzystniej sytuacja kształtowała się w powiecie puckim, gdzie na 1 ofertę przypadały 3 osoby bezrobotne oraz w Gdańsku i w powiecie kartuskim – po 5 osób. Natomiast najwięcej osób bezrobotnych na 1 ofertę pracy odnotowano w powiecie chojnickim – 40.

Wykres 5. Bezrobotni zarejestrowani na 1 ofertę pracy

Stan w końcu miesiąca



Tablica 5. Wybrane aktywne formy pomocy bezrobotnym zarejestrowanym w powiatowych urzędach pracy w okresie styczeń-czerwiec

Wyszczególnienie	2023	2024	
		w osobach	2023=100
Bezrobotni:			
skierowani na szkolenie	1520	1879	123,6
skierowani na staż u pracodawcy	1975	1997	101,1
zatrudnieni przy pracach interwencyjnych	1040	1040	100,0
zatrudnieni przy robotach publicznych	414	338	81,6

Fundusz Pracy

Wydatki Funduszu Pracy w województwie w 1 półroczu 2024 r. wyniosły 173,1 mln zł. Z tej kwoty na wypłatę zasiłków dla bezrobotnych przeznaczono 73,1 mln zł. Natomiast na aktywne formy przeciwdziałania bezrobociu wydatkowano 86,3 mln zł, z czego na dofinansowanie podejmowania działalności gospodarczej – 29,9 mln zł, na staże – 17,6 mln zł, na refundację kosztów wyposażenia i doposażenia stanowisk pracy – 10,1 mln zł, a na prace interwencyjne i roboty publiczne odpowiednio 5,6 mln zł i 5,1 mln zł.

W 1 półroczu 2024 r. najwięcej środków z ogólnej kwoty wydatków Funduszu Pracy przeznaczono na aktywne formy przeciwdziałania bezrobociu

W przypadku cytowania danych Głównego Urzędu Statystycznego prosimy o zamieszczenie informacji: „Źródło danych GUS”, a przypadku publikowania obliczeń dokonanych na danych opublikowanych przez GUS prosimy o zamieszczenie informacji: „Opracowanie własne na podstawie danych GUS”.

Opracowanie merytoryczne:
Urząd Statystyczny w Gdańsku
Dyrektor Jerzy Auksztol
Tel.: 58 76 83 130

Rozpowszechnianie:
Pomorski Ośrodek Badań Regionalnych
Tel.: 58 76 83 210
e-mail: Z.Pietrzak@stat.gov.pl



www.gdansk.stat.gov.pl



[@Gdansk_STAT](#)



[@GlownyUrzadStatystyczny](#)
[@urządstatystycznywgdansku](#)

Powiązane opracowania

[Bezrobocie rejestrowane w województwie pomorskim w 1 półroczu 2023 r.](#)

[Bezrobocie rejestrowane w województwie pomorskim w 2023 r.](#)

[Rynek pracy w województwie pomorskim w 2022 r.](#)

Temat dostępny w bazach danych

[Bank Danych Lokalnych – Rynek pracy – Bezrobocie rejestrowane](#)

[Dziedzinowe Bazy Danych – Rynek Pracy](#)

[System Monitorowania Rozwoju STRATEG](#)

Ważniejsze pojęcia dostępne w słowniku

[Bezrobotni zarejestrowani](#)

[Bezrobotni wyrejestrowani](#)

[Stopa bezrobocia rejestrowanego](#)