

Bezrobocie rejestrowane w województwie pomorskim w 2023 r.

 **1,0%**

Wzrost liczby osób
bezrobotnych zarejestrowanych
w porównaniu z 2022 r.

W końcu grudnia 2023 r. osoby bezrobotne zarejestrowane w powiatowych urzędach pracy stanowiły 4,6% cywilnej ludności aktywnej zawodowo. W skali roku stopa bezrobocia pozostała na niezmiennym poziomie. Napływ do bezrobocia rejestrowanego oraz liczba osób wykreślonych z rejestru były niższe niż w 2022 r. W porównaniu z 2022 r. niższa była liczba ofert pracy zgłoszonych przez pracodawców do urzędów pracy w województwie.

Bezrobotni zarejestrowani i stopa bezrobocia rejestrowanego

W powiatowych urzędach pracy województwa pomorskiego w końcu grudnia 2023 r. zarejestrowanych było 42,8 tys. osób bezrobotnych, co w stosunku do grudnia 2022 r. oznacza wzrost o 0,4 tys. osób (o 1,0%).

W skali roku spadek liczby osób bezrobotnych zarejestrowanych odnotowano w dziesięciu powiatach, w tym największy w powiecie kartuskim (o 15,1%). Wzrost odnotowano również w dziesięciu powiatach, w tym największy w powiecie kwidzyńskim (o 20,6%).

Udział kobiet w ogólnej liczbie bezrobotnych zarejestrowanych wyniósł 59,7% (w grudniu 2022 r. – 60,8%). We wszystkich powiatach województwa pomorskiego bezrobotne kobiety stanowiły liczniejszą grupę niż bezrobotni mężczyźni. Najwyższy ich udział odnotowano w powiatach: sztumskim (71,5%), malborskim (66,9%) oraz kartuskim (66,5%), a najniższy w powiecie słupskim (53,8%).

Tablica 1. Bezrobotni zarejestrowani według płci
Stan w końcu grudnia

| Wyszczególnienie | 2022 | 2023 | |
|------------------|--------------|--------------|--------------|
| | | w osobach | 2021=100 |
| Ogółem | 42401 | 42807 | 101,0 |
| Mężczyźni | 16608 | 17253 | 103,9 |
| Kobiety | 25793 | 25554 | 99,1 |

W końcu grudnia 2023 r. prawa do zasiłku nie posiadało 35,7 tys. (83,5%) bezrobotnych zarejestrowanych (przed rokiem odpowiednio 36,1 tys. i 85,1%). Spośród 955 bezrobotnych cudzoziemców, wśród których 80,3% stanowiły kobiety, prawa do zasiłku nie posiadało 86,6% osób.

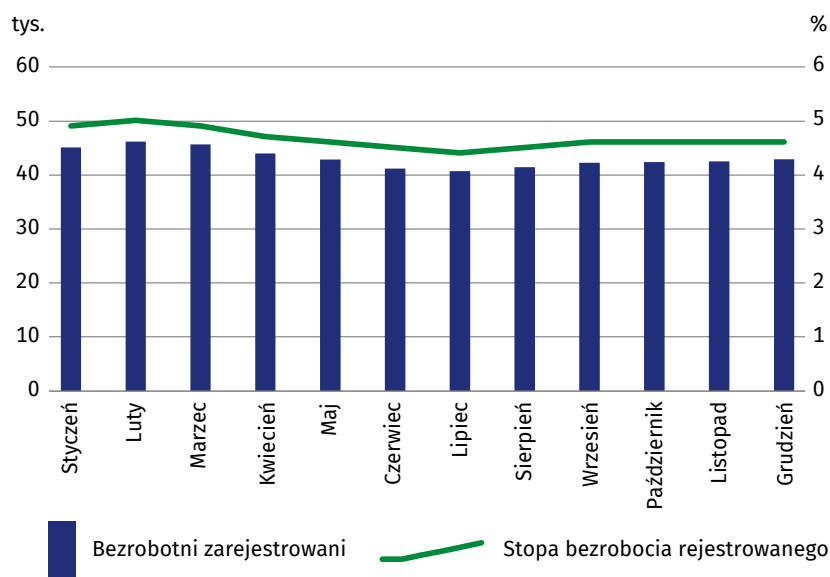
28.02.2024 r.

W skali roku wyższa była liczba osób bezrobotnych zarejestrowanych w powiatowych urzędach pracy województwa pomorskiego

W 2023 r. wśród osób bezrobotnych zarejestrowanych przeważały kobiety

W końcu grudnia 2023 r. większość osób bezrobotnych zarejestrowanych nie posiadała prawa do zasiłku

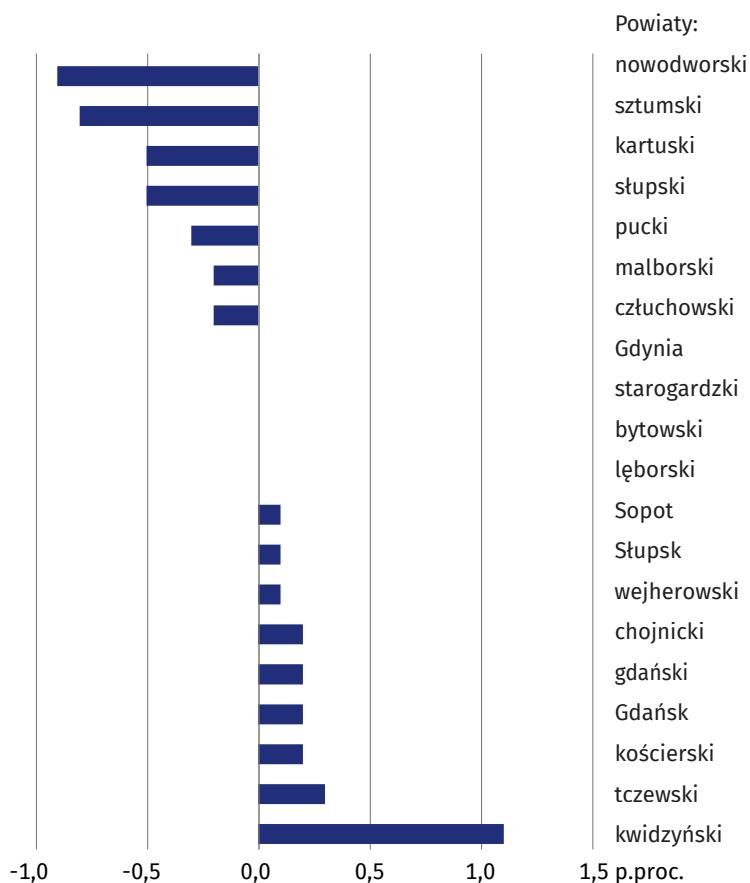
Wykres 1. Bezrobotni zarejestrowani oraz stopa bezrobocia rejestrowanego w 2023 r.
Stan w końcu miesiąca



Stopa bezrobocia rejestrowanego w województwie pomorskim w grudniu 2023 r. wyniosła 4,6% i nie zmieniła się w ujęciu rocznym. W analizowanym okresie stopa bezrobocia zmniejszyła się w siedmiu powiatach, a najbardziej w powiecie nowodworskim (o 0,9 p.proc.), natomiast wzrosła w dziewięciu powiatach, w tym najbardziej w powiecie kwidzyńskim (o 1,1 p.proc.). W powiatach: bytowskim, lęborskim i starogardzkim oraz w Gdyni stopa bezrobocia pozostała na niezmiennym w skali roku poziomie.

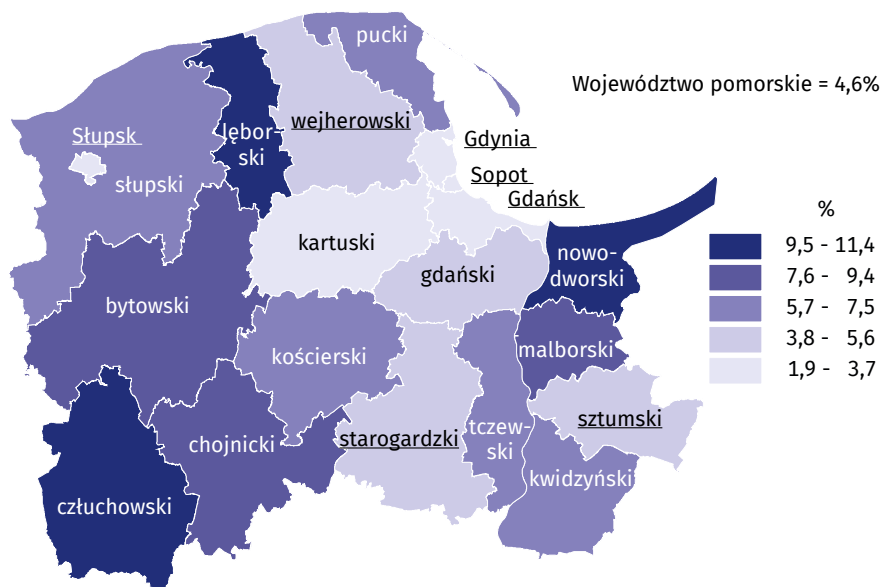
Stopa bezrobocia rejestrowanego w ujęciu rocznym pozostała na niezmiennym poziomie

Wykres 2. Zmiany stopy bezrobocia rejestrowanego według powiatów
Grudzień 2023 r. do grudnia 2022 r.



Do powiatów o najwyższej stopie bezrobocia rejestrowanego należał powiat nowodworski – 11,4% (w grudniu 2022 r. – 12,3%) oraz lęborski – 10,5% (analogicznie jak w grudniu 2022 r.), natomiast najniższą stopę bezrobocia odnotowano w Sopocie – 1,9% (w grudniu 2022 r. – 1,8%).

Mapa 1. Stopa bezrobocia rejestrowanego w 2023 r.
Stan w końcu grudnia



Napływ i odpływ bezrobotnych zarejestrowanych

Spośród 75,8 tys. osób bezrobotnych nowo zarejestrowanych w 2023 r. najliczniejszą grupę stanowiły osoby rejestrujące się po raz kolejny (55,5 tys. osób), a ich udział w ogólnej liczbie nowo zarejestrowanych zwiększył się o 1,3 p.proc. w skali roku i wyniósł 73,3%.

Wśród bezrobotnych zarejestrowanych w 2023 r. przeważały osoby rejestrujące się po raz kolejny

Tablica 2. Bezrobotni nowo zarejestrowani (w ciągu roku)

| Wyszczególnienie | 2022 | 2023 | |
|---|--------------|--------------|-------------|
| | | w osobach | 2022=100 |
| Ogółem | 76229 | 75776 | 99,4 |
| z liczby ogółem: | | | |
| Zarejestrowani po raz kolejny | 54861 | 55546 | 101,2 |
| Zamieszkali na wsi | 32119 | 32199 | 100,2 |
| Dotychczas niepracujący | 11172 | 8765 | 78,5 |
| Osoby z niepełnosprawnościami | 6821 | 6054 | 88,8 |
| Osoby w okresie 12 miesięcy od ukończenia nauki | 5782 | 6608 | 114,3 |
| Zwolnieni z przyczyn dotyczących zakładu pracy | 2372 | 2807 | 118,3 |

Z ewidencji bezrobotnych w województwie pomorskim w 2023 r. wyłączono 75,4 tys. osób, o 7,5% mniej niż w 2022 r. Główną przyczyną wyrejestrowania było podjęcie pracy, w wyniku czego z rejestru bezrobotnych wykreślono 40,7 tys. osób (53,9%). Spośród pozostałych przyczyn wyrejestrowania należy wymienić: niepotwierdzenie gotowości do pracy – 15,9 tys. osób (21,1%), dobrowolną rezygnację ze statusu bezrobotnego – 4,9 tys. osób (6,5%) oraz rozpoczęcie stażu – 3,3 tys. osób (4,4%).

Dla ponad połowy wyrejestrowanych z ewidencji osób bezrobotnych przyczyną wyłączenia było podjęcie przez nich pracy

Tablica 3. Bezrobotni wyrejestrowani według wybranych przyczyn (w ciągu roku)

| Wyszczególnienie | 2022 | 2023 | |
|--|--------------|--------------|-------------|
| | | w osobach | 2022=100 |
| Ogółem | 81510 | 75370 | 92,5 |
| w tym z powodu: | | | |
| Podjęcia pracy | 42261 | 40658 | 96,2 |
| Niepotwierdzenia gotowości do pracy | 17594 | 15874 | 90,2 |
| Dobrowolnej rezygnacji ze statusu bezrobotnego | 5597 | 4870 | 87,0 |
| Rozpoczęcia stażu | 4106 | 3294 | 80,2 |
| Rozpoczęcia szkolenia | 3698 | 3126 | 84,5 |
| Nabycia praw do świadczenia przedemerytalnego | 488 | 346 | 70,9 |
| Nabycia praw emerytalnych lub rentowych | 399 | 407 | 102,0 |

Bezrobotni zarejestrowani według wieku i poziomu wykształcenia

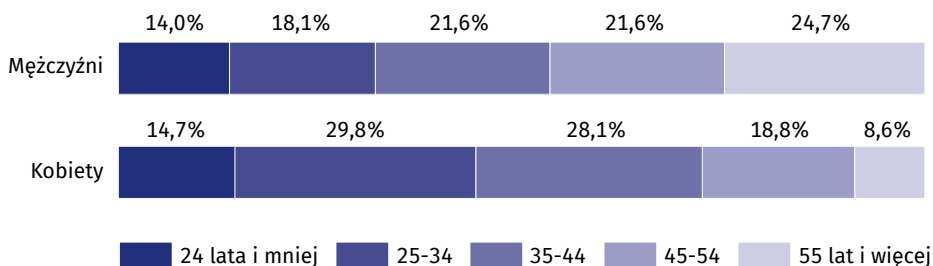
W 2023 r. najliczniejszą grupę wśród bezrobotnych zarejestrowanych stanowiły osoby w wieku 35-44 lata – 10,9 tys., a ich udział zwiększył się w skali roku o 0,4 p.proc. do 25,5%. Najwyższy udział osób z tej grupy wiekowej w ogólnej liczbie bezrobotnych zarejestrowanych odnotowano w Słupsku (28,4%) oraz w Gdyni (28,2%).

Najliczniejszą grupę bezrobotnych zarejestrowanych w 2023 r. stanowiły osoby w wieku 35-44 lata

W omawianym okresie w województwie pomorskim zarejestrowano 6,2 tys. osób bezrobotnych zaliczanych do najmłodszej grupy wiekowej (18-24 lata) oraz 6,5 tys. osób w wieku 55 lat i więcej.

Wykres 3. Bezrobotni zarejestrowani według płci i wieku w 2023 r.

Stan w końcu grudnia

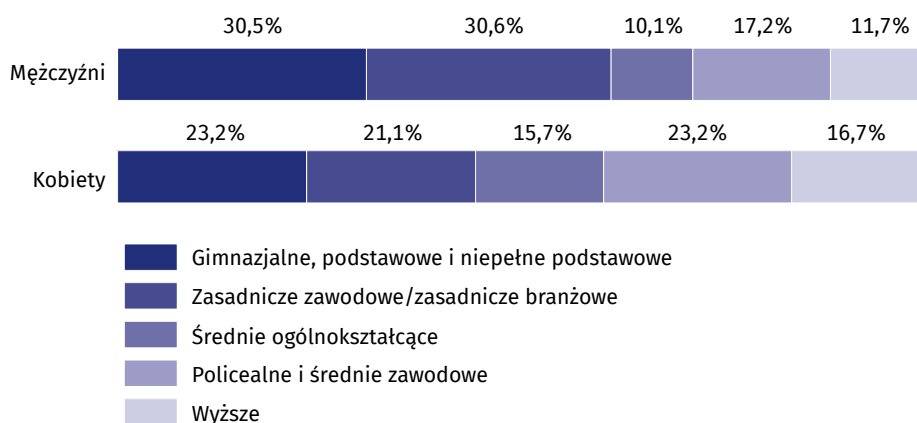


Większość bezrobotnych rejestrujących się w powiatowych urzędach pracy posiadała stosunkowo niski poziom wykształcenia. Wśród bezrobotnych zarejestrowanych najwięcej było osób posiadających wykształcenie gimnazjalne, podstawowe i niepełne podstawowe (11,2 tys.) oraz zasadnicze zawodowe/zasadnicze branżowe (10,7 tys.).

Bezrobocie częściej dotyczyło osoby o dość niskim poziomie wykształcenia

Wykres 4. Bezrobotni zarejestrowani według płci i poziomu wykształcenia w 2023 r.

Stan w końcu grudnia



Bezrobotni zarejestrowani będący w szczególnej sytuacji na rynku pracy

Bezrobotni będący w szczególnej sytuacji na rynku pracy w końcu grudnia 2023 r. stanowili 79,9% ogólnej liczby zarejestrowanych osób bezrobotnych w województwie pomorskim (o 6,0% mniej niż w 2022 r.).

W skali roku zmniejszył się udział osób długotrwale bezrobotnych (o 2,3 p.proc. do 43,3%), osób posiadających co najmniej 1 dziecko do 6 roku życia (o 2,1 p.proc. do 18,2%) oraz osób bezrobotnych powyżej 50 roku życia (o 0,2 p.proc. do 24,5%). Zwiększył się natomiast udział osób bezrobotnych z niepełnosprawnościami (o 0,6 p.proc. do 9,8%) oraz osób bezrobotnych do 25 roku życia (o 0,2 p.proc. do 14,4%).

Tablica 4. Bezrobotni zarejestrowani będący w szczególnej sytuacji na rynku pracy w 2023 r.
Stan w końcu grudnia

| Wyszczególnienie | Ogółem | Mężczyźni | Kobiety |
|---|--------------|--------------|--------------|
| Ogółem | 34182 | 13236 | 20946 |
| w tym: | | | |
| Osoby do 25 roku życia | 6164 | 2413 | 3751 |
| Osoby powyżej 50 roku życia | 10472 | 6041 | 4431 |
| Długotrwale bezrobotni | 18526 | 6289 | 12237 |
| Osoby posiadające co najmniej jedno dziecko do 6 roku życia | 7776 | 787 | 6989 |
| Osoby z niepełnosprawnościami | 4195 | 1909 | 2286 |

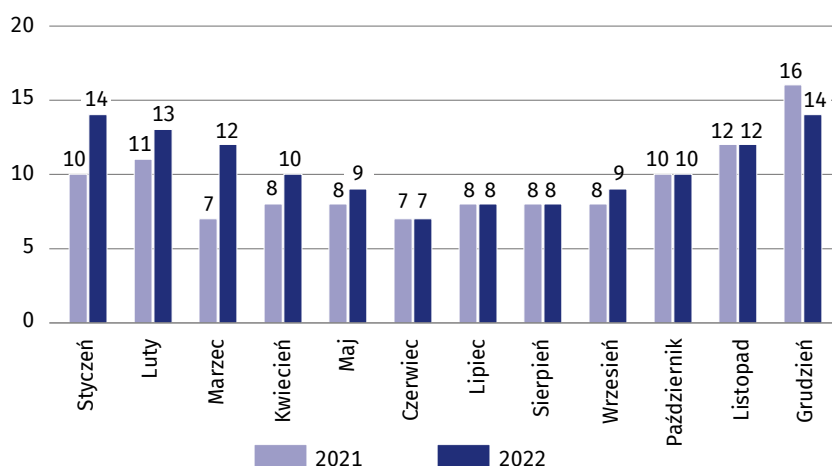
Oferty pracy i miejsca aktywizacji zawodowej

W 2023 r. do powiatowych urzędów pracy województwa pomorskiego wpłynęło mniej ofert pracy niż w 2022 r. (89,8 tys. wobec 92,9 tys.).

Spośród wszystkich zgłoszonych ofert 94,9% dotyczyło zatrudnienia lub innej pracy zarobkowej, a 5,1% miejsc aktywizacji zawodowej, w tym 4,1% – staży, a 1,0% – prac społecznie użytecznych. Dla osób z niepełnosprawnościami pracodawcy z województwa pomorskiego zgłosili do urzędów pracy 2576 ofert (2,9% ogólnej liczby ofert pracy zgłoszonych w 2023 r.).

W końcu grudnia 2023 r. w województwie pomorskim na 1 ofertę pracy przypadało 14 bezrobotnych (o 2 osoby mniej niż w grudniu 2022 r.). Najkorzystniej sytuacja kształtowała się w Gdańsku, gdzie na 1 ofertę przypadało 7 osób bezrobotnych oraz w Gdyni i w powiecie bytowskim – po 8 osób. Natomiast najwięcej osób bezrobotnych na 1 ofertę pracy odnotowano w powiecie malborskim – 64.

Wykres 5. Bezrobotni zarejestrowani na 1 ofertę pracy
Stan w końcu miesiąca



Najliczniejszą grupą wśród bezrobotnych zarejestrowanych będących w szczególnej sytuacji na rynku pracy w 2023 r. były osoby długotrwale bezrobotne

W 2023 r. do powiatowych urzędów pracy wpłynęło mniej ofert zatrudnienia niż w 2022 r.

Tablica 5. Wybrane aktywne formy pomocy bezrobotnym zarejestrowanym w powiatowych urzędach pracy (w ciągu roku)

| Wyszczególnienie | 2022 | 2023 | |
|--|-----------|------|----------|
| | w osobach | | 2022=100 |
| Bezrobotni: | | | |
| skierowani na szkolenie | 3698 | 3126 | 84,5 |
| skierowani na staż u pracodawcy | 4106 | 3294 | 80,2 |
| zatrudnieni przy pracach interwencyjnych | 2049 | 1794 | 87,6 |
| zatrudnieni przy robotach publicznych | 989 | 683 | 69,1 |

Fundusz Pracy

Wydatki Funduszu Pracy w województwie w 2023 r. wyniosły 344,8 mln zł. Z tej kwoty na wypłatę zasiłków dla bezrobotnych przeznaczono 126,3 mln zł. Natomiast na aktywne formy przeciwdziałania bezrobociu wydatkowano 187,2 mln zł, z czego na dofinansowanie podejmowania działalności gospodarczej – 58,0 mln zł, na staże – 33,4 mln zł, na refundację kosztów wyposażenia i doposażenia stanowisk pracy – 31,3 mln zł, a na prace interwencyjne i roboty publiczne odpowiednio 13,3 mln zł i 12,7 mln zł.

W 2023 r. najwięcej środków z ogólnej kwoty wydatków Funduszu Pracy przeznaczono na aktywne formy przeciwdziałania bezrobociu

W przypadku cytowania danych Głównego Urzędu Statystycznego prosimy o zamieszczenie informacji: „Źródło danych GUS”, a w przypadku publikowania obliczeń dokonanych na danych opublikowanych przez GUS prosimy o zamieszczenie informacji: „Opracowanie własne na podstawie danych GUS”.

Opracowanie merytoryczne:
Urząd Statystyczny w Gdańsku
Dyrektor Jerzy Auksztol
Tel.: 58 76 83 130

Rozpowszechnianie:
Pomorski Ośrodek Badań Regionalnych
Tel.: 58 76 83 210
e-mail: Z.Pietrzak@stat.gov.pl



www.gdansk.stat.gov.pl



[@Gdansk_STAT](https://twitter.com/Gdansk_STAT)



[@GlownyUrządStatystyczny](https://www.facebook.com/GlownyUrządStatystyczny)
[@urządstatystycznywgdańsku](https://www.facebook.com/urządstatystycznywgdańsku)

Powiązane opracowania

[Bezrobocie rejestrowane w województwie pomorskim w 1 półroczu 2023 r.](#)

[Rynek pracy w województwie pomorskim w 2022 r.](#)

Temat dostępny w bazach danych

[Bank Danych Lokalnych – Rynek pracy – Bezrobocie rejestrowane](#)

[Dziedzinowe Bazy Danych – Rynek Pracy](#)

[System Monitorowania Rozwoju STRATEG](#)

Ważniejsze pojęcia dostępne w słowniku

[Bezrobotni zarejestrowani](#)

[Bezrobotni wyrejestrowani](#)

[Stopa bezrobocia rejestrowanego](#)