

Bezrobocie rejestrowane w województwie pomorskim w 2023 r.

 **1,0%**

Wzrost liczby osób
bezrobotnych zarejestrowanych
w porównaniu z 2022 r.

W końcu grudnia 2023 r. osoby bezrobotne zarejestrowane w powiatowych urządach pracy stanowiły 4,6% cywilnej ludności aktywnej zawodowo. W skali roku stopa bezrobocia pozostała na niezmiennym poziomie. Napływ do bezrobocia rejestrowanego oraz liczba osób wykreślonych z rejestru były niższe niż w 2022 r. W porównaniu z 2022 r. niższa była liczba ofert pracy zgłoszonych przez pracodawców do urzędów pracy w województwie.

Bezrobotni zarejestrowani i stopa bezrobocia rejestrowanego

W powiatowych urządach pracy województwa pomorskiego w końcu grudnia 2023 r. zarejestrowanych było 42,8 tys. osób bezrobotnych, co w stosunku do grudnia 2022 r. oznacza wzrost o 0,4 tys. osób (o 1,0%).

W skali roku spadek liczby osób bezrobotnych zarejestrowanych odnotowano w dziesięciu powiatach, w tym największy w powiecie kartuskim (o 15,1%). Wzrost odnotowano również w dziesięciu powiatach, w tym największy w powiecie kwidzińskim (o 20,6%).

Udział kobiet w ogólnej liczbie bezrobotnych zarejestrowanych wyniósł 59,7% (w grudniu 2022 r. – 60,8%). We wszystkich powiatach województwa pomorskiego bezrobotne kobiety stanowiły liczniejszą grupę niż bezrobotni mężczyźni. Najwyższy ich udział odnotowano w powiatach: sztumskim (71,5%), malborskim (66,9%) oraz kartuskim (66,5%), a najniższy w powiecie słupskim (53,8%).

Tablica 1. Bezrobotni zarejestrowani według płci
Stan w końcu grudnia

Wyszczególnienie	2022	2023	
		w osobach	2022=100
Ogółem	42401	42807	101,0
Mężczyźni	16608	17253	103,9
Kobiety	25793	25554	99,1

W końcu grudnia 2023 r. prawa do zasiłku nie posiadało 35,7 tys. (83,5%) bezrobotnych zarejestrowanych (przed rokiem odpowiednio 36,1 tys. i 85,1%). Spośród 955 bezrobotnych cudzoziemców, wśród których 80,3% stanowiły kobiety, prawa do zasiłku nie posiadało 86,6% osób.

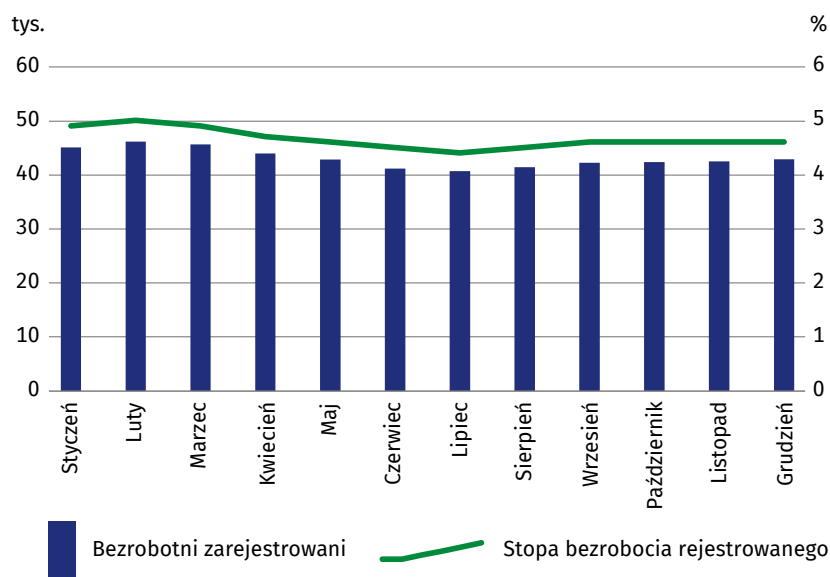
28.02.2024 r.

W skali roku wyższa była liczba osób bezrobotnych zarejestrowanych w powiatowych urządach pracy województwa pomorskiego

W 2023 r. wśród osób bezrobotnych zarejestrowanych przeważały kobiety

W końcu grudnia 2023 r. większość osób bezrobotnych zarejestrowanych nie posiadała prawa do zasiłku

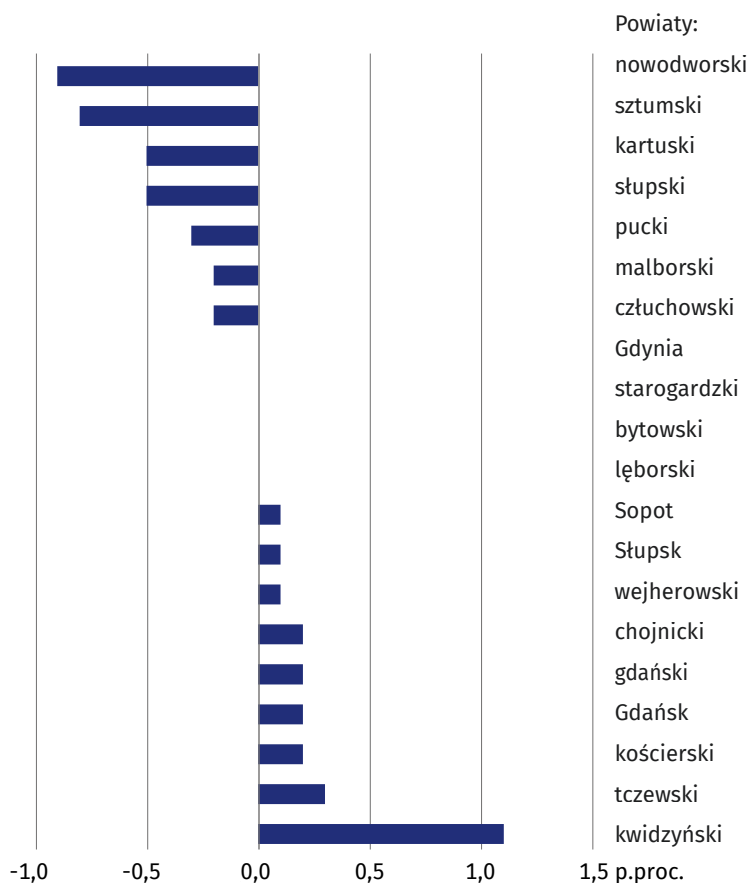
Wykres 1. Bezrobotni zarejestrowani oraz stopa bezrobocia rejestrowanego w 2023 r.
Stan w końcu miesiąca



Stopa bezrobocia rejestrowanego w województwie pomorskim w grudniu 2023 r. wyniosła 4,6% i nie zmieniła się w ujęciu rocznym. W analizowanym okresie stopa bezrobocia zmniejszyła się w siedmiu powiatach, a najbardziej w powiecie nowodworskim (o 0,9 p.proc.), natomiast wzrosła w dziewięciu powiatach, w tym najbardziej w powiecie kwidzyńskim (o 1,1 p.proc.). W powiatach: bytowskim, lęborskim i starogardzkim oraz w Gdyni stopa bezrobocia pozostała na niezmiennym w skali roku poziomie.

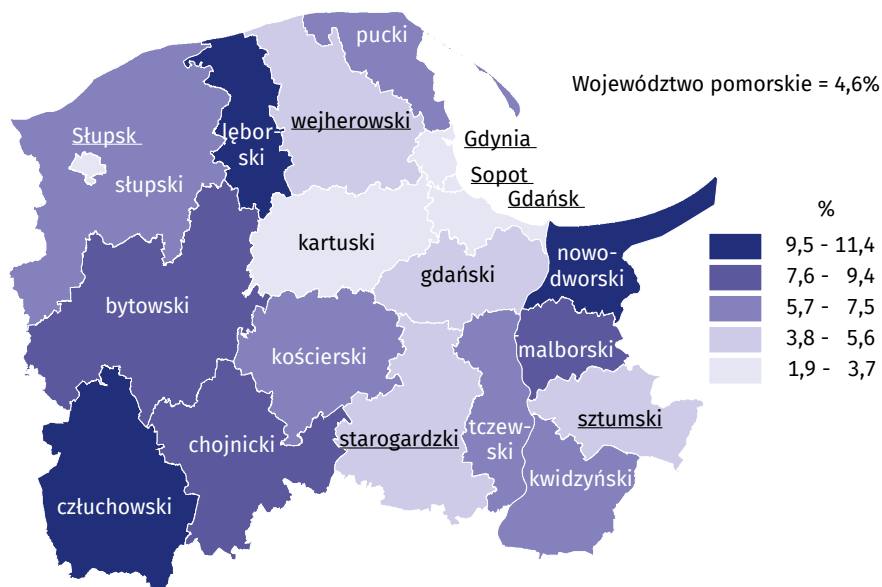
Stopa bezrobocia rejestrowanego w ujęciu rocznym pozostała na niezmiennym poziomie

Wykres 2. Zmiany stopy bezrobocia rejestrowanego według powiatów
Grudzień 2023 r. do grudnia 2022 r.



Do powiatów o najwyższej stopie bezrobocia rejestrowanego należał powiat nowodworski – 11,4% (w grudniu 2022 r. – 12,3%) oraz lęborski – 10,5% (analogicznie jak w grudniu 2022 r.), natomiast najniższą stopę bezrobocia odnotowano w Sopocie – 1,9% (w grudniu 2022 r. – 1,8%).

Mapa 1. Stopa bezrobocia rejestrowanego w 2023 r.
Stan w końcu grudnia



Napływ i odpływ bezrobotnych zarejestrowanych

Spośród 75,8 tys. osób bezrobotnych nowo zarejestrowanych w 2023 r. najliczniejszą grupę stanowiły osoby rejestrujące się po raz kolejny (55,5 tys. osób), a ich udział w ogólnej liczbie nowo zarejestrowanych zwiększył się o 1,3 p.proc. w skali roku i wyniósł 73,3%.

Wśród bezrobotnych zarejestrowanych w 2023 r. przeważały osoby rejestrujące się po raz kolejny

Tablica 2. Bezrobotni nowo zarejestrowani (w ciągu roku)

Wyszczególnienie	2022	2023	
		w osobach	2022=100
Ogółem	76229	75776	99,4
z liczby ogółem:			
Zarejestrowani po raz kolejny	54861	55546	101,2
Zamieszkali na wsi	32119	32199	100,2
Dotychczas niepracujący	11172	8765	78,5
Osoby z niepełnosprawnościami	6821	6054	88,8
Osoby w okresie 12 miesięcy od ukończenia nauki	5782	6608	114,3
Zwolnieni z przyczyn dotyczących zakładu pracy	2372	2807	118,3

Z ewidencji bezrobotnych w województwie pomorskim w 2023 r. wyłączono 75,4 tys. osób, o 7,5% mniej niż w 2022 r. Główną przyczyną wyrejestrowania było podjęcie pracy, w wyniku czego z rejestru bezrobotnych wykreślono 40,7 tys. osób (53,9%). Spośród pozostałych przyczyn wyrejestrowania należy wymienić: niepotwierdzenie gotowości do pracy – 15,9 tys. osób (21,1%), dobrowolną rezygnację ze statusu bezrobotnego – 4,9 tys. osób (6,5%) oraz rozpoczęcie stażu – 3,3 tys. osób (4,4%).

Dla ponad połowy wyrejestrowanych z ewidencji osób bezrobotnych przyczyną wyłączenia było podjęcie przez nich pracy

Tablica 3. Bezrobotni wyrejestrowani według wybranych przyczyn (w ciągu roku)

Wyszczególnienie	2022	2023	
		w osobach	2022=100
Ogółem	81510	75370	92,5
w tym z powodu:			
Podjęcia pracy	42261	40658	96,2
Niepotwierdzenia gotowości do pracy	17594	15874	90,2
Dobrowolnej rezygnacji ze statusu bezrobotnego	5597	4870	87,0
Rozpoczęcia stażu	4106	3294	80,2
Rozpoczęcia szkolenia	3698	3126	84,5
Nabycia praw do świadczenia przedemerytalnego	488	346	70,9
Nabycia praw emerytalnych lub rentowych	399	407	102,0

Bezrobotni zarejestrowani według wieku i poziomu wykształcenia

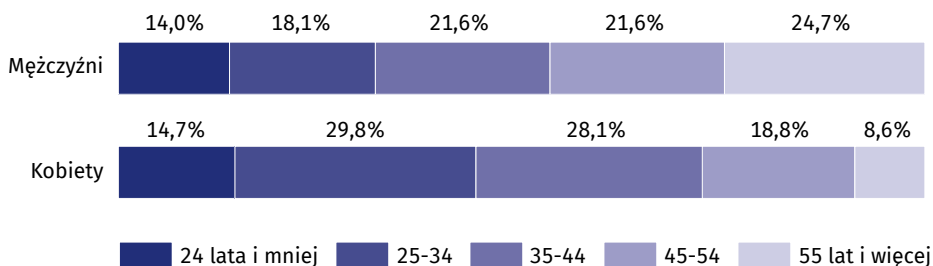
W 2023 r. najliczniejszą grupę wśród bezrobotnych zarejestrowanych stanowiły osoby w wieku 35-44 lata – 10,9 tys., a ich udział zwiększył się w skali roku o 0,4 p.proc. do 25,5%. Najwyższy udział osób z tej grupy wiekowej w ogólnej liczbie bezrobotnych zarejestrowanych odnotowano w Słupsku (28,4%) oraz w Gdyni (28,2%).

Najliczniejszą grupę bezrobotnych zarejestrowanych w 2023 r. stanowiły osoby w wieku 35-44 lata

W omawianym okresie w województwie pomorskim zarejestrowano 6,2 tys. osób bezrobotnych zaliczanych do najmłodszej grupy wiekowej (18-24 lata) oraz 6,5 tys. osób w wieku 55 lat i więcej.

Wykres 3. Bezrobotni zarejestrowani według płci i wieku w 2023 r.

Stan w końcu grudnia

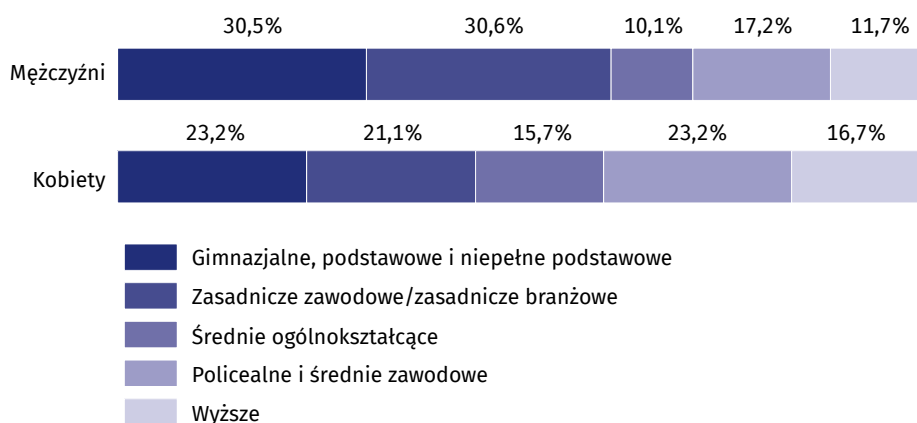


Większość bezrobotnych rejestrujących się w powiatowych urzędach pracy posiadała stosunkowo niski poziom wykształcenia. Wśród bezrobotnych zarejestrowanych najwięcej było osób posiadających wykształcenie gimnazjalne, podstawowe i niepełne podstawowe (11,2 tys.) oraz zasadnicze zawodowe/zasadnicze branżowe (10,7 tys.).

Bezrobocie częściej dotykało osoby o dość niskim poziomie wykształcenia

Wykres 4. Bezrobotni zarejestrowani według płci i poziomu wykształcenia w 2023 r.

Stan w końcu grudnia



Bezrobotni zarejestrowani będący w szczególnej sytuacji na rynku pracy

Bezrobotni będący w szczególnej sytuacji na rynku pracy w końcu grudnia 2023 r. stanowili 79,9% ogólnej liczby zarejestrowanych osób bezrobotnych w województwie pomorskim (o 1,0% mniej niż w 2022 r.).

W skali roku zmniejszył się udział osób długotrwale bezrobotnych (o 2,3 p.proc. do 43,3%), osób posiadających co najmniej 1 dziecko do 6 roku życia (o 2,1 p.proc. do 18,2%) oraz osób bezrobotnych powyżej 50 roku życia (o 0,2 p.proc. do 24,5%). Zwiększył się natomiast udział osób bezrobotnych z niepełnosprawnościami (o 0,6 p.proc. do 9,8%) oraz osób bezrobotnych do 25 roku życia (o 0,2 p.proc. do 14,4%).

Tablica 4. Bezrobotni zarejestrowani będący w szczególnej sytuacji na rynku pracy w 2023 r.
Stan w końcu grudnia

Wyszczególnienie	Ogółem	Mężczyźni	Kobiety
Ogółem	34182	13236	20946
w tym:			
Osoby do 25 roku życia	6164	2413	3751
Osoby powyżej 50 roku życia	10472	6041	4431
Długotrwale bezrobotni	18526	6289	12237
Osoby posiadające co najmniej jedno dziecko do 6 roku życia	7776	787	6989
Osoby z niepełnosprawnościami	4195	1909	2286

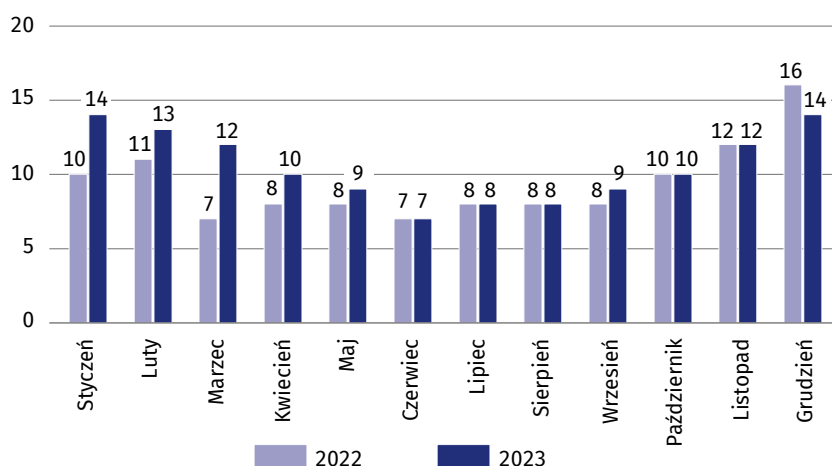
Oferty pracy i miejsca aktywizacji zawodowej

W 2023 r. do powiatowych urzędów pracy województwa pomorskiego wpłynęło mniej ofert pracy niż w 2022 r. (89,8 tys. wobec 92,9 tys.).

Spośród wszystkich zgłoszonych ofert 94,9% dotyczyło zatrudnienia lub innej pracy zarobkowej, a 5,1% miejsc aktywizacji zawodowej, w tym 4,1% – staży, a 1,0% – prac społecznie użytecznych. Dla osób z niepełnosprawnościami pracodawcy z województwa pomorskiego zgłosili do urzędów pracy 2576 ofert (2,9% ogólnej liczby ofert pracy zgłoszonych w 2023 r.).

W końcu grudnia 2023 r. w województwie pomorskim na 1 ofertę pracy przypadało 14 bezrobotnych (o 2 osoby mniej niż w grudniu 2022 r.). Najkorzystniej sytuacja kształtowała się w Gdańsku, gdzie na 1 ofertę przypadało 7 osób bezrobotnych oraz w Gdyni i w powiecie bytowskim – po 8 osób. Natomiast najwięcej osób bezrobotnych na 1 ofertę pracy odnotowano w powiecie malborskim – 64.

Wykres 5. Bezrobotni zarejestrowani na 1 ofertę pracy
Stan w końcu miesiąca



Najliczniejszą grupą wśród bezrobotnych zarejestrowanych będących w szczególnej sytuacji na rynku pracy w 2023 r. były osoby długotrwale bezrobotne

W 2023 r. do powiatowych urzędów pracy wpłynęło mniej ofert zatrudnienia niż w 2022 r.

Tablica 5. Wybrane aktywne formy pomocy bezrobotnym zarejestrowanym w powiatowych urzędach pracy (w ciągu roku)

Wyszczególnienie	2022	2023	
	w osobach		2022=100
Bezrobotni:			
skierowani na szkolenie	3698	3126	84,5
skierowani na staż u pracodawcy	4106	3294	80,2
zatrudnieni przy pracach interwencyjnych	2049	1794	87,6
zatrudnieni przy robotach publicznych	989	683	69,1

Fundusz Pracy

Wydatki Funduszu Pracy w województwie w 2023 r. wyniosły 344,8 mln zł. Z tej kwoty na wypłatę zasiłków dla bezrobotnych przeznaczono 126,3 mln zł. Natomiast na aktywne formy przeciwdziałania bezrobociu wydatkowano 187,2 mln zł, z czego na dofinansowanie podejmowania działalności gospodarczej – 58,0 mln zł, na staże – 33,4 mln zł, na refundację kosztów wyposażenia i doposażenia stanowisk pracy – 31,3 mln zł, a na prace interwencyjne i roboty publiczne odpowiednio 13,3 mln zł i 12,7 mln zł.

W 2023 r. najwięcej środków z ogólnej kwoty wydatków Funduszu Pracy przeznaczono na aktywne formy przeciwdziałania bezrobociu

W przypadku cytowania danych Głównego Urzędu Statystycznego prosimy o zamieszczenie informacji: „Źródło danych GUS”, a w przypadku publikowania obliczeń dokonanych na danych opublikowanych przez GUS prosimy o zamieszczenie informacji: „Opracowanie własne na podstawie danych GUS”.

Opracowanie merytoryczne:
Urząd Statystyczny w Gdańsku
Dyrektor Jerzy Auksztol
Tel.: 58 76 83 130

Rozpowszechnianie:
Pomorski Ośrodek Badań Regionalnych
Tel.: 58 76 83 210
e-mail: Z.Pietrzak@stat.gov.pl



www.gdansk.stat.gov.pl



[@Gdansk_STAT](https://twitter.com/Gdansk_STAT)



[@GlownyUrządStatystyczny](https://www.facebook.com/GlownyUrządStatystyczny)
[@urządstatystycznywgdańsku](https://www.facebook.com/urządstatystycznywgdańsku)

Powiązane opracowania

[Bezrobocie rejestrowane w województwie pomorskim w 1 półroczu 2023 r.](#)

[Rynek pracy w województwie pomorskim w 2022 r.](#)

Temat dostępny w bazach danych

[Bank Danych Lokalnych – Rynek pracy – Bezrobocie rejestrowane](#)

[Dziedzinowe Bazy Danych – Rynek Pracy](#)

[System Monitorowania Rozwoju STRATEG](#)

Ważniejsze pojęcia dostępne w słowniku

[Bezrobotni zarejestrowani](#)

[Bezrobotni wyrejestrowani](#)

[Stopa bezrobocia rejestrowanego](#)