

Bezrobocie rejestrowane w województwie pomorskim w 1 półroczu 2023 r.

31.08.2023 r.

 **1,2%**

Spadek liczby osób bezrobotnych zarejestrowanych w porównaniu z I półroczem 2022 r.

W końcu czerwca 2023 r. osoby bezrobotne zarejestrowane w powiatowych urządach pracy stanowiły 4,5% cywilnej ludności aktywnej zawodowo (analogicznie jak w czerwcu 2022 r.). Napływ do bezrobocia rejestrowanego był wyższy, natomiast liczba osób wykreślonych z rejestru była niższa niż w okresie styczeń-czerwiec 2022 r. W skali roku zmniejszyła się liczba ofert pracy zgłoszonych przez pracodawców do urzędów pracy w województwie.

Bezrobotni zarejestrowani i stopa bezrobocia rejestrowanego

W powiatowych urządach pracy województwa pomorskiego w końcu czerwca 2023 r. zarejestrowanych było 41,1 tys. osób bezrobotnych, co w stosunku do czerwca 2022 r. oznacza spadek o 0,5 tys. osób (o 1,2%).

W skali roku spadek liczby osób bezrobotnych zarejestrowanych odnotowano w większości powiatów – największy w powiecie człuchowskim (o 16,4%), a najmniejszy w powiecie lęborskim (o 0,2%). W dziewięciu powiatach liczba bezrobotnych wzrosła, w tym najbardziej w powiecie kościerskim (o 9,7%) i wejherowskim (o 7,2%).

Udział kobiet w ogólnej liczbie bezrobotnych zarejestrowanych wyniósł 59,9% (w czerwcu 2022 r. – 62,4%). We wszystkich powiatach województwa pomorskiego bezrobotne kobiety stanowiły liczniejszą grupę niż bezrobotni mężczyźni. Najwyższy ich udział odnotowano w powiatach: sztumskim (68,4%), malborskim (67,8%) oraz kartuskim (66,0%), a najniższy w Słupsku (53,3%).

Tablica 1. Bezrobotni zarejestrowani według płci
Stan w końcu czerwca

Wyszczególnienie	2022	2023	
		w osobach	2022=100
Ogółem	41586	41091	98,8
Mężczyźni	15639	16460	105,2
Kobiety	25947	24631	94,9

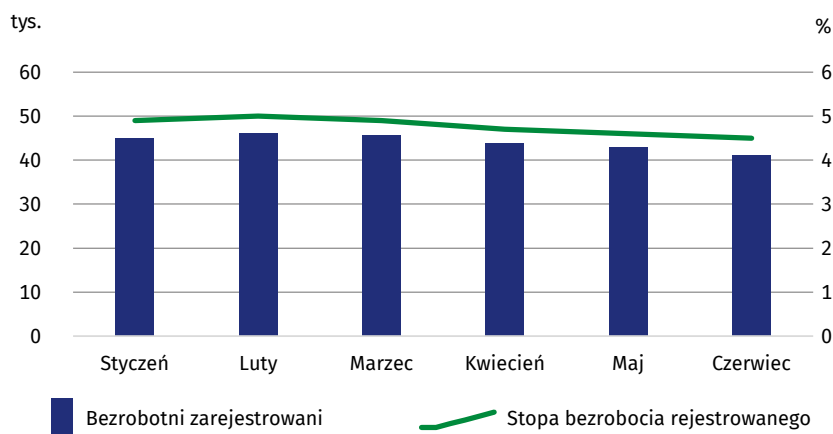
W końcu czerwca 2023 r. prawa do zasiłku nie posiadało 34,4 tys. (83,6%) bezrobotnych zarejestrowanych (przed rokiem odpowiednio 35,3 tys. i 84,8%). Spośród 953 bezrobotnych cudzoziemców, wśród których 82,3% stanowiły kobiety, prawa do zasiłku nie posiadało 93,5% osób.

W skali roku zmniejszyła się liczba osób bezrobotnych zarejestrowanych w powiatowych urządach pracy województwa pomorskiego

Wśród osób bezrobotnych zarejestrowanych w 1 półroczu 2023 r. przeważały kobiety

W końcu czerwca 2023 r. większość bezrobotnych zarejestrowanych nie posiadała prawa do zasiłku

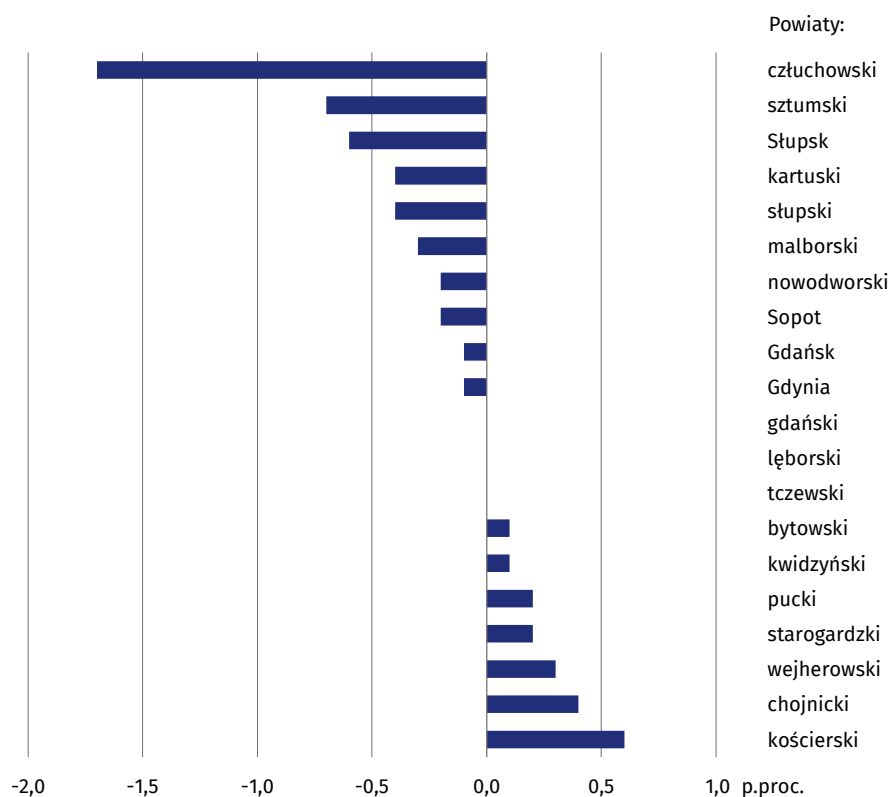
Wykres 1. Bezrobotni zarejestrowani oraz stopa bezrobocia rejestrowanego w 2023 r.
Stan w końcu miesiąca



Stopa bezrobocia rejestrowanego w województwie pomorskim w czerwcu 2023 r. wyniosła 4,5% i w ujęciu rocznym pozostała na niezmiennym poziomie. W analizowanym okresie stopa bezrobocia zmniejszyła się połowie powiatów, a w największym stopniu w powiecie człuchowskim (o 1,7 p.proc.), w powiecie sztumskim (o 0,7 p.proc.) oraz w Słupsku (o 0,6 p.proc.). Wzrost stopy bezrobocia odnotowano w siedmiu powiatach, w tym najwyższy w powiecie kościerskim (o 0,6 p.proc.) oraz w powiecie chojnickim (o 0,4 p.proc.). W powiatach: gdańskim, lęborskim i tczewskim stopa bezrobocia pozostała na niezmiennym w skali roku poziomie.

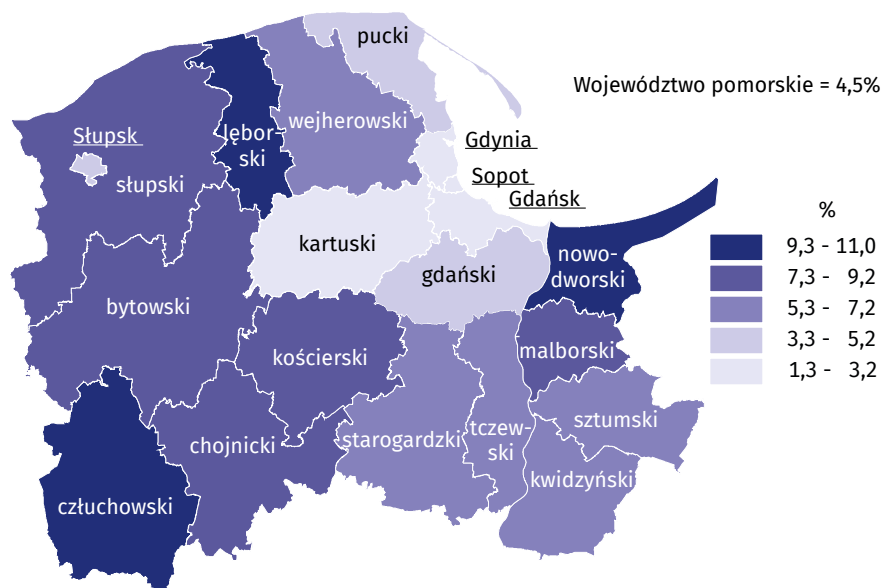
Stopa bezrobocia rejestrowanego w ujęciu rocznym zmniejszyła się w połowie powiatów województwa pomorskiego

Wykres 2. Zmiana stopy bezrobocia rejestrowanego według powiatów
Czerwiec 2023 r. do czerwca 2022 r.



Do powiatów o najwyższej stopie bezrobocia rejestrowanego należał powiat nowodworski – 11,0% (w czerwcu 2022 r. – 11,2%) i lęborski – 9,9% (w czerwcu 2022 r. – 9,9%), natomiast najniższą stopę bezrobocia odnotowano w Sopocie – 1,3% (w czerwcu 2022 r. – 1,5%).

Mapa 1. Stopa bezrobocia rejestrowanego w 2023 r.
Stan w końcu czerwca



Napływ i odpływ bezrobotnych zarejestrowanych

Spośród 37,7 tys. osób bezrobotnych nowo zarejestrowanych w 1 półroczu 2023 r. najliczniejszą grupę stanowiły osoby rejestrujące się po raz kolejny (27,9 tys. osób), a ich udział w ogólnej liczbie nowo zarejestrowanych zwiększył się o 1,8 p.proc. w skali roku i wyniósł 74,0%.

Wśród bezrobotnych nowo zarejestrowanych w 1 półroczu 2023 r. przeważały osoby rejestrujące się po raz kolejny

Tablica 2. Bezrobotni nowo zarejestrowani w okresie styczeń-czerwiec

Wyszczególnienie	2022	2023	
		w osobach	2022=100
Ogółem	36298	37663	103,8
z liczby ogółem:			
Zarejestrowani po raz kolejny	26181	27855	106,4
Zamieszkali na wsi	14881	15583	104,7
Dotychczas niepracujący	5474	4164	76,1
Osoby w okresie 12 miesięcy od ukończenia nauki	2455	2965	120,8
Osoby z niepełnosprawnościami	2839	3057	107,7
Zwolnieni z przyczyn dotyczących zakładu pracy	1167	1488	127,5

Z ewidencji bezrobotnych w województwie pomorskim w okresie styczeń-czerwiec 2023 r. wyłączono 39,0 tys. osób, o 8,1% mniej niż w analogicznym okresie 2022 r. Główną przyczyną wyrejestrowania było podjęcie pracy, w wyniku czego z rejestru bezrobotnych wykreślono 53,2% osób (w analogicznym okresie 2022 r. – 50,2%). Spośród pozostałych przyczyn wyrejestrowania należy wymienić m.in.: niepotwierdzenie gotowości do pracy – 20,8% (odpowiednio – 21,9%), dobrowolną rezygnację ze statusu bezrobotnego – 6,6% (odpowiednio – 6,9%) oraz rozpoczęcie stażu – 5,1% (odpowiednio – 5,9%).

Dla ponad połowy wyrejestrowanych bezrobotnych przyczyną wyłączenia z ewidencji było podjęcie przez nich pracy

Tablica 3. Bezrobotni wyrejestrowani według wybranych przyczyn w okresie styczeń-czerwiec

Wyszczególnienie	2022	2023	
		w osobach	2022=100
Ogółem	42394	38973	91,9
w tym z powodu:			
Podjęcia pracy	21267	20753	97,6
Niepotwierdzenia gotowości do pracy	9288	8108	87,3
Dobrowolnej rezygnacji ze statusu bezrobotnego	2930	2569	87,7
Rozpoczęcia stażu	2497	1975	79,1
Rozpoczęcia szkolenia	1766	1520	86,1
Nabycia praw do świadczenia przedemerytalnego	261	159	60,9
Nabycia praw emerytalnych lub rentowych	216	175	81,0

Bezrobotni zarejestrowani według wieku i poziomu wykształcenia

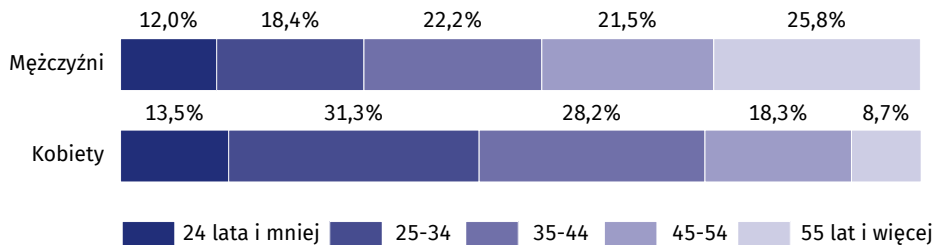
W 1 półroczu 2023 r. najliczniejszą grupę wśród bezrobotnych zarejestrowanych stanowiły osoby w wieku 25-34 lata – 10,8 tys., a ich udział zmniejszył się w skali roku o 1,6 p.proc. do 26,2%. Najwyższy udział osób z tej grupy wiekowej w ogólnej liczbie bezrobotnych zarejestrowanych odnotowano w powiecie kartuskim (29,2%) oraz kościerskim (28,8%).

Najliczniejszą grupą wśród bezrobotnych zarejestrowanych w 1 półroczu 2023 r. były osoby w wieku 25-34 lata

W omawianym okresie w województwie pomorskim zarejestrowano 5,3 tys. osób bezrobotnych zaliczanych do najmłodszej grupy wiekowej (18-24 lata) oraz 6,4 tys. osób w wieku 55 lat i więcej.

Wykres 3. Bezrobotni zarejestrowani według płci i wieku w 2023 r.

Stan w końcu czerwca

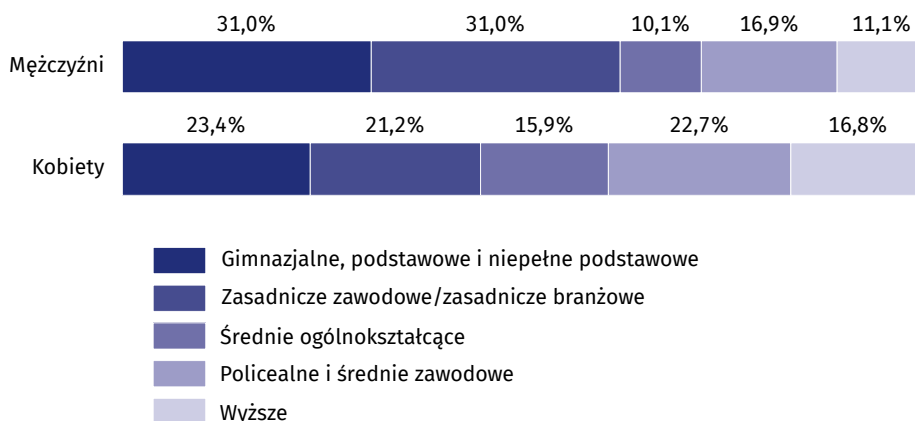


Większość bezrobotnych rejestrujących się w powiatowych urzędach pracy posiadała stosunkowo niski poziom wykształcenia. Wśród bezrobotnych zarejestrowanych najwięcej było osób posiadających wykształcenie gimnazjalne, podstawowe i niepełne podstawowe (10,9 tys.) oraz zasadnicze zawodowe/zasadnicze branżowe (10,3 tys.).

Bezrobocie częściej dotyczyło osoby o dość niskim poziomie wykształcenia

Wykres 4. Bezrobotni zarejestrowani według płci i poziomu wykształcenia w 2023 r.

Stan w końcu czerwca



Bezrobotni zarejestrowani będący w szczególnej sytuacji na rynku pracy

Bezrobotni będący w szczególnej sytuacji na rynku pracy w końcu czerwca 2023 r. stanowili 80,2% ogólnej liczby zarejestrowanych osób bezrobotnych w województwie pomorskim (o 1,9 p.proc. mniej niż w analogicznym okresie 2022 r.). W skali roku, wśród osób bezrobotnych będących w szczególnej sytuacji na rynku pracy, zmniejszył się udział osób długotrwale bezrobotnych (o 5,7 p.proc. do 44,6%), osób posiadających co najmniej jedno dziecko do 6 roku życia (o 2,0 p.proc. do 20,2%) oraz osób bezrobotnych powyżej 50 roku życia (o 0,2 p.proc. do 24,8%). Zwiększył się natomiast udział osób bezrobotnych do 25 roku życia (o 1,6 p.proc. do 12,9%) oraz osób bezrobotnych z niepełnosprawnościami (o 0,4 p.proc. do 9,6%).

Wśród bezrobotnych zarejestrowanych będących w szczególnej sytuacji na rynku pracy w 1 półroczu 2023 r. najwięcej było osób długotrwale bezrobotnych

Tablica 4. Bezrobotni zarejestrowani będący w szczególnej sytuacji na rynku pracy w 2023 r.
Stan w końcu czerwca

Wyszczególnienie	Ogółem	Mężczyźni	Kobiety
Ogółem	32945	12569	20376
w tym:			
Osoby do 25 roku życia	5291	1978	3313
Osoby powyżej 50 roku życia	10203	5962	4241
Długotrwale bezrobotni	18307	6080	12227
Osoby posiadające co najmniej jedno dziecko do 6 roku życia	8294	834	7460
Osoby z niepełnosprawnościami	3964	1852	2112

Oferty pracy i miejsca aktywizacji zawodowej

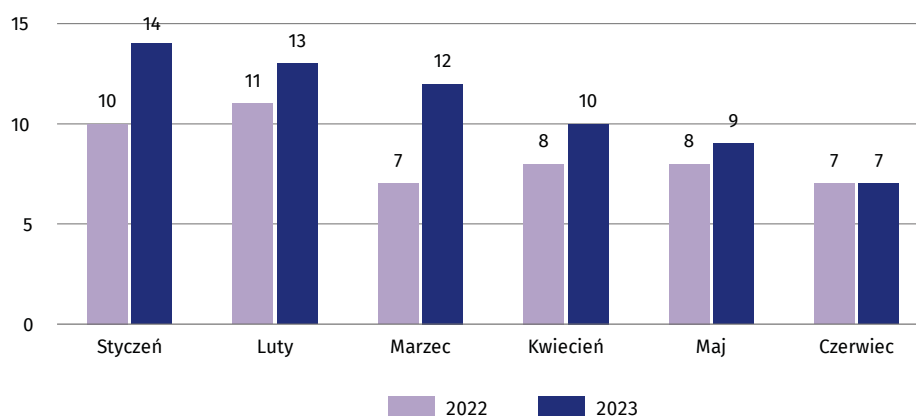
W 1 półroczu 2023 r. do powiatowych urzędów pracy województwa pomorskiego wpłynęło mniej ofert pracy niż w analogicznym okresie 2022 r. (43,2 tys. wobec 50,7 tys.).

Spośród wszystkich zgłoszonych ofert 92,9% dotyczyło zatrudnienia lub innej pracy zarobkowej, a 7,1% miejsc aktywizacji zawodowej, w tym 5,4% – staży, a 1,8% – prac społecznie użytecznych. Dla osób z niepełnosprawnościami pracodawcy z województwa pomorskiego zgłosili do urzędów pracy 1064 oferty (2,5% ogólnej liczby ofert pracy zgłoszonych w okresie styczeń-czerwiec 2023 r.).

W okresie styczeń-czerwiec 2023 r. do powiatowych urzędów pracy wpłynęło mniej ofert pracy niż w tym samym okresie 2022 r.

W końcu czerwca 2023 r. w województwie pomorskim na 1 ofertę pracy przypadało 7 bezrobotnych (analogicznie jak w czerwcu 2022 r.). Najkorzystniej sytuacja kształtowała się w Gdyni gdzie na 1 ofertę przypadały 3 osoby bezrobotne oraz w Gdańsku, Sopocie i powiecie kartuskim – po 4 osoby. Natomiast najwięcej osób bezrobotnych na 1 ofertę pracy odnotowano w powiecie bytowskim – 18.

Wykres 5. Bezrobotni zarejestrowani na 1 ofertę pracy w 2023 r.
Stan w końcu miesiąca



Tablica 5. Wybrane aktywne formy pomocy bezrobotnym zarejestrowanym w powiatowych urzędach pracy w okresie styczeń-czerwiec

Wyszczególnienie	2022	2023	
	w osobach		2022=100
Bezrobotni:			
skierowani na szkolenie	1766	1520	86,1
skierowani na staż u pracodawcy	2497	1975	79,1
zatrudnieni przy pracach interwencyjnych	1172	1040	88,7
zatrudnieni przy robotach publicznych	486	414	85,2

Fundusz Pracy

Wydatki Funduszu Pracy w województwie w 1 półroczu 2023 r. wyniosły 150,7 mln zł. Z tej kwoty na wypłatę zasiłków dla bezrobotnych przeznaczono 59,6 mln zł. Natomiast na aktywne formy przeciwdziałania bezrobociu wydatkowano 78,0 mln zł, z czego na dofinansowanie podejmowania działalności gospodarczej – 26,9 mln zł, na staże – 12,6 mln zł, na refundację kosztów wyposażenia i doposażenia stanowisk pracy – 11,0 mln zł, a na prace interwencyjne i roboty publiczne odpowiednio 4,7 mln zł i 5,5 mln zł.

W 1 półroczu 2023 r. najwięcej środków z ogólnej kwoty wydatków Funduszu Pracy przeznaczono na aktywne formy przeciwdziałania bezrobociu

W przypadku cytowania danych Głównego Urzędu Statystycznego prosimy o zamieszczenie informacji: „Źródło danych GUS”, a w przypadku publikowania obliczeń dokonanych na danych opublikowanych przez GUS prosimy o zamieszczenie informacji: Opracowanie własne na podstawie danych GUS”.

Opracowanie merytoryczne:
Urząd Statystyczny w Gdańsku
Dyrektor Jerzy Auksztol
Tel.: 58 76 83 130

Rozpowszechnianie:
Pomorski Ośrodek Badań Regionalnych
Tel.: 58 76 83 210
e-mail: Z.Pietrzak@stat.gov.pl



www.gdansk.stat.gov.pl



[@Gdansk_STAT](https://twitter.com/Gdansk_STAT)



[@GlownyUrządStatystyczny](https://www.facebook.com/GlownyUrządStatystyczny)
[@urządstatystycznywgdansku](https://www.facebook.com/urządstatystycznywgdansku)

Powiązane opracowania

[Bezrobocie rejestrowane w województwie pomorskim w I półroczu 2022 r.](#)

[Bezrobocie rejestrowane w województwie pomorskim w 2022 r.](#)

[Rynek pracy w województwie pomorskim w 2021 r.](#)

Temat dostępny w bazach danych

[Bank Danych Lokalnych – Rynek pracy – Bezrobocie rejestrowane](#)

[Dziedzinowe Bazy Danych – Rynek Pracy](#)

[System Monitorowania Rozwoju STRATEG](#)

Ważniejsze pojęcia dostępne w słowniku

[Bezrobotni zarejestrowani](#)

[Bezrobotni wyrejestrowani](#)

[Stopa bezrobocia rejestrowanego](#)