

## Bezrobocie rejestrowane w województwie pomorskim w 2022 r.

28.02.2023 r.

 **11,1%**

Spadek liczby osób  
bezrobotnych zarejestrowanych  
w porównaniu z 2021 r.

W końcu grudnia 2022 r. osoby bezrobotne zarejestrowane w powiatowych urzędach pracy stanowiły 4,6% cywilnej ludności aktywnej zawodowo. W skali roku odnotowano spadek stopy bezrobocia. Napływ do bezrobocia rejestrowanego był wyższy niż w 2021 r., natomiast liczba osób wykreślonych z rejestru była niższa. W porównaniu z 2021 r. zmniejszyła się liczba ofert pracy zgłoszonych przez pracodawców do urzędów pracy w województwie.

### Bezrobotni zarejestrowani i stopa bezrobocia rejestrowanego

W powiatowych urzędach pracy województwa pomorskiego w końcu grudnia 2022 r. zarejestrowanych było 42,4 tys. osób bezrobotnych, co w stosunku do grudnia 2021 r. oznacza spadek o 5,3 tys. osób (o 11,1%).

W skali roku spadek liczby osób bezrobotnych zarejestrowanych odnotowano w większości powiatów – największy w Słupsku (o 36,4%), a najmniejszy w powiecie lęborskim (0,7%). Jedynie w powiatach kościerskim, bytowskim i chojnickim liczba osób bezrobotnych wzrosła (odpowiednio o: 6,5%, 4,9% i 0,6%).

Udział kobiet w ogólnej liczbie bezrobotnych zarejestrowanych wyniósł 60,8% (w grudniu 2021 r. – 60,0%). We wszystkich powiatach województwa pomorskiego bezrobotne kobiety stanowiły licznější grupę niż bezrobotni mężczyźni. Najwyższy ich udział odnotowano w powiatach: sztumskim (77,3%), malborskim (68,0%) oraz gdańskim (67,2%).

**Tablica 1. Bezrobotni zarejestrowani według płci**  
Stan w końcu grudnia

Wyszczególnienie	2021	2022	
		w osobach	2021=100
<b>Ogółem</b>	<b>47682</b>	<b>42401</b>	<b>88,9</b>
Mężczyźni	19063	16608	87,1
Kobiety	28619	25793	90,1

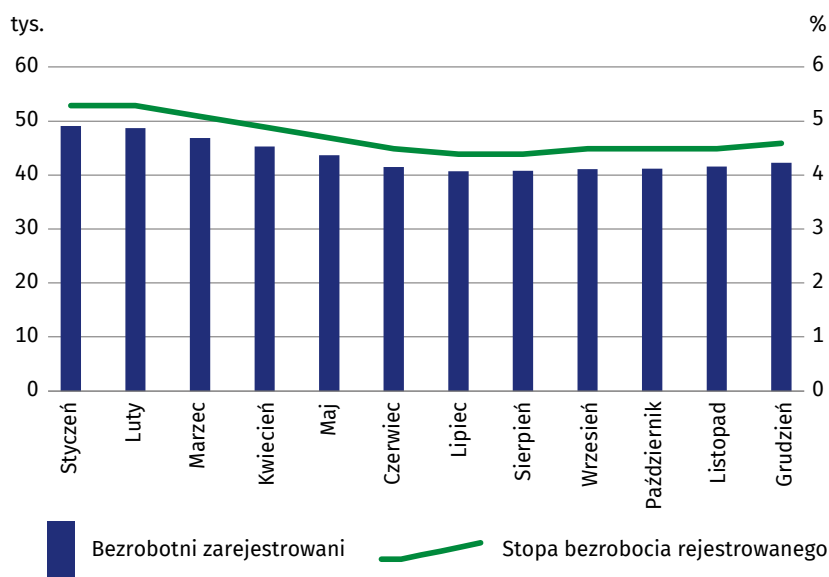
W końcu grudnia 2022 r. prawa do zasiłku nie posiadało 36,1 tys. (85,1%) bezrobotnych zarejestrowanych (przed rokiem odpowiednio 41,0 tys. i 85,9%). Spośród 1020 bezrobotnych cudzoziemców, wśród których 82,5% stanowiły kobiety, prawa do zasiłku nie posiadało 95,0% osób.

W skali roku zmniejszyła się liczba osób bezrobotnych zarejestrowanych w powiatowych urzędach pracy województwa pomorskiego

W 2022 r. wśród osób bezrobotnych zarejestrowanych przeważały kobiety

W końcu grudnia 2022 r. większość bezrobotnych zarejestrowanych nie posiadała prawa do zasiłku

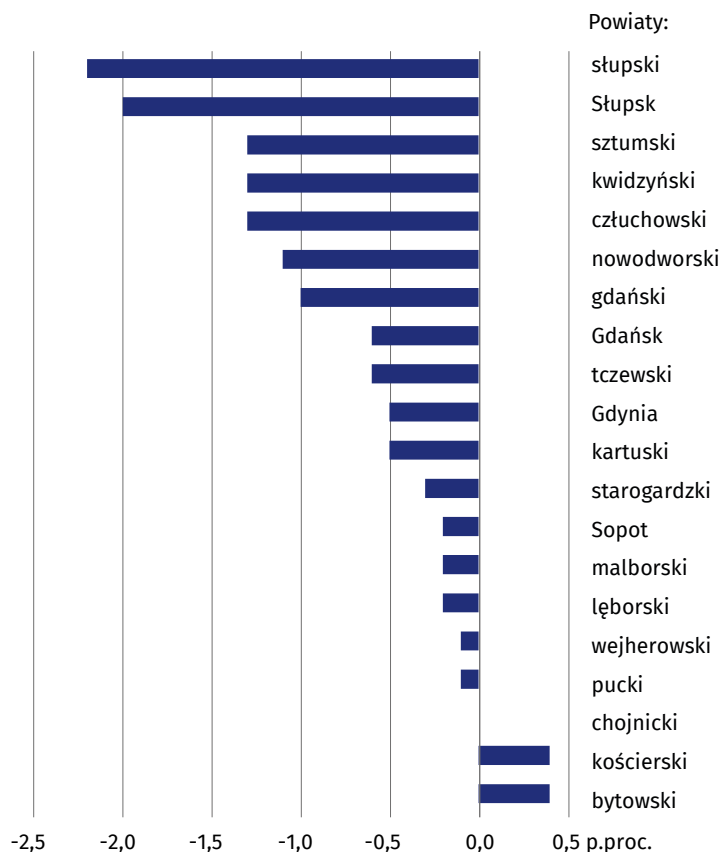
**Wykres 1. Bezrobotni zarejestrowani oraz stopa bezrobocia rejestrowanego w 2022 r.**  
Stan w końcu miesiąca



Stopa bezrobocia rejestrowanego w województwie pomorskim w grudniu 2022 r. wyniosła 4,6% i zmniejszyła się w ujęciu rocznym o 0,6 p.proc. W analizowanym okresie stopa bezrobocia zmniejszyła się w większości powiatów, a w największym stopniu w powiecie słupskim (o 2,2 p.proc.) i w Słupsku (o 2,0 p.proc.). Wzrost stopy bezrobocia odnotowano w powiecie bytowskim i kościerskim (po 0,4 p.proc.). Jedynie w powiecie chojnickim stopa bezrobocia pozostała na niezmiennym w skali roku poziomie.

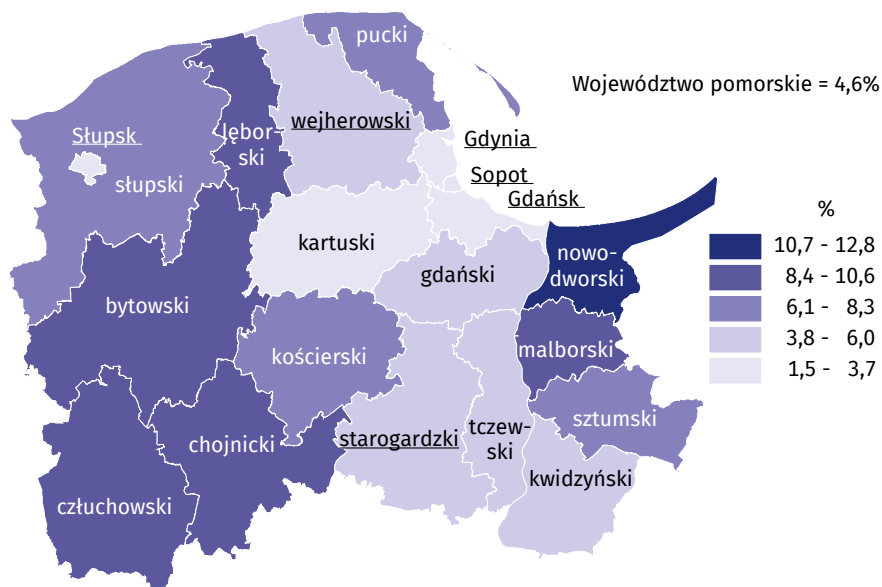
Stopa bezrobocia rejestrowanego w ujęciu rocznym zmniejszyła się w większości powiatów województwa pomorskiego

**Wykres 2. Zmiany stopy bezrobocia rejestrowanego według powiatów**  
Grudzień 2022 r. do grudnia 2021 r.



Do powiatów o najwyższej stopie bezrobocia rejestrowanego należał powiat nowodworski – 12,8% (w grudniu 2021 r. – 13,9 %) i lęborski – 10,5% (w grudniu 2021 r. – 10,7%). Najniższą stopę bezrobocia odnotowano w Sopocie – 1,5% (w grudniu 2021 r. – 1,7%).

**Mapa 1. Stopa bezrobocia rejestrowanego 2022 r.**  
Stan w końcu grudnia



### Napływ i odpływ bezrobotnych zarejestrowanych

Spośród 76,2 tys. osób bezrobotnych nowo zarejestrowanych w 2022 r. najliczniejszą grupę stanowiły osoby rejestrujące się po raz kolejny (54,9 tys. osób), a ich udział w ogólnej liczbie nowo zarejestrowanych zmniejszył się o 3,2 p.proc. w stosunku do 2021 r. i wyniósł 72,0%.

Wśród bezrobotnych zarejestrowanych w 2022 r. przeważały osoby rejestrujące się po raz kolejny

**Tablica 2. Bezrobotni nowo zarejestrowani (w ciągu roku)**

Wyszczególnienie	2021	2022	
		w osobach	2021=100
<b>Ogółem</b>	<b>69020</b>	<b>76229</b>	<b>110,4</b>
z liczby ogółem:			
Zarejestrowani po raz kolejny	51880	54861	105,7
Zamieszkali na wsi	29350	32119	109,4
Dotychczas niepracujący	7370	11172	151,6
Osoby w okresie 12 miesięcy od ukończenia nauki	5987	6821	113,9
Osoby z niepełnosprawnościami	5046	5782	114,6
Zwolnieni z przyczyn dotyczących zakładu pracy	2758	2372	86,0

Z ewidencji bezrobotnych w województwie pomorskim w 2022 r. wyłączono 81,5 tys. osób, o 5,1% więcej niż w 2021 r. Główną przyczyną wyrejestrowania było podjęcie pracy, w wyniku czego z rejestru bezrobotnych wykreślono 51,8% osób (w 2021 r. – 60,8%). Spośród pozostałych przyczyn wyrejestrowania należy wymienić: niepotwierdzenie gotowości do pracy – 21,6% (odpowiednio – 13,8%), dobrowolną rezygnację ze statusu bezrobotnego – 6,9% (odpowiednio – 5,5%) oraz rozpoczęcie stażu – 5,0% (odpowiednio – 4,8%).

Dla ponad połowy wyrejestrowanych z ewidencji osób bezrobotnych przyczyną wyłączenia było podjęcie przez nich pracy

**Tablica 3. Bezrobotni wyrejestrowani według wybranych przyczyn (w ciągu roku)**

Wyszczególnienie	2021	2022	
		w osobach	2021=100
<b>Ogółem</b>	<b>77554</b>	<b>81510</b>	<b>105,1</b>
w tym z powodu:			
Podjęcia pracy	47156	42261	89,6
Niepotwierdzenia gotowości do pracy	10689	17594	164,6
Dobrowolnej rezygnacji ze statusu bezrobotnego	4280	5597	130,8
Rozpoczęcia stażu	3694	4106	111,2
Rozpoczęcia szkolenia	2728	3698	135,6
Nabycia praw do świadczenia przedemerytalnego	512	488	95,3
Nabycia praw emerytalnych lub rentowych	391	399	102,0

### Bezrobotni zarejestrowani według wieku i poziomu wykształcenia

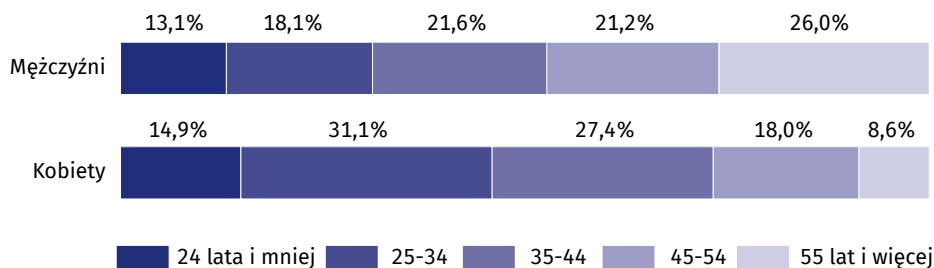
W 2022 r. najliczniejszą grupę wśród bezrobotnych zarejestrowanych stanowiły osoby w wieku 25-34 lata – 11,0 tys., a ich udział zmniejszył się w skali roku o 1,4 p.proc. Najwyższy udział osób z tej grupy wiekowej w ogólnej liczbie bezrobotnych zarejestrowanych odnotowano w powiecie gdańskim (28,6%) oraz kościerskim (28,5%).

Najliczniejszą grupę bezrobotnych zarejestrowanych w 2022 r. stanowiły osoby w wieku 25-34 lata

W omawianym okresie w województwie pomorskim zarejestrowano 6,0 tys. osób bezrobotnych zaliczanych do najmłodszej grupy wiekowej (18-24 lata) oraz 6,5 tys. osób w wieku 55 lat i więcej.

### Wykres 3. Bezrobotni zarejestrowani według płci i wieku w 2022 r.

Stan w końcu grudnia

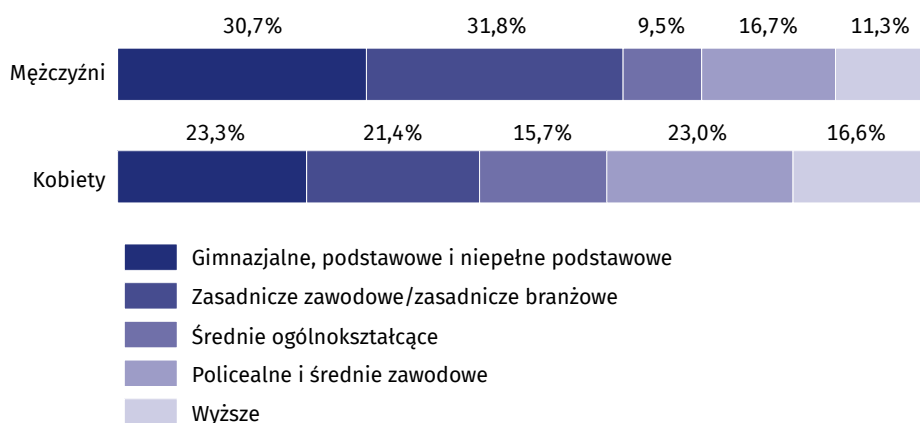


Większość bezrobotnych rejestrujących się w powiatowych urzędach pracy posiadała stosunkowo niski poziom wykształcenia. Wśród bezrobotnych zarejestrowanych najwięcej było osób posiadających wykształcenie gimnazjalne, podstawowe i niepełne podstawowe (11,1 tys.) oraz zasadnicze zawodowe/zasadnicze branżowe (10,8 tys.).

Bezrobocie częściej dotykało osoby o dość niskim poziomie wykształcenia

### Wykres 4. Bezrobotni zarejestrowani według płci i poziomu wykształcenia w 2022 r.

Stan w końcu grudnia



## Bezrobotni zarejestrowani będący w szczególnej sytuacji na rynku pracy

Bezrobotni będący w szczególnej sytuacji na rynku pracy w końcu grudnia 2022 r. stanowili 81,4% ogólnej liczby zarejestrowanych osób bezrobotnych w województwie pomorskim (o 17,0% mniej niż w 2021 r.).

W skali roku zmniejszył się udział osób długotrwale bezrobotnych (o 7,2 p.proc. do 45,6%), osób posiadających co najmniej 1 dziecko do 6 roku życia (o 0,6 p.proc. do 20,3%) oraz osób bezrobotnych powyżej 50 roku życia (o 0,2 p.proc. do 24,7%). Zwiększył się natomiast udział osób bezrobotnych do 25 roku życia (o 1,9 p.proc. do 14,2%) oraz osób bezrobotnych z niepełnosprawnościami (o 0,5 p.proc. do 9,2%).

**Tablica 4. Bezrobotni zarejestrowani będący w szczególnej sytuacji na rynku pracy w 2022 r.**  
Stan w końcu grudnia

Wyszczególnienie	Ogółem	Mężczyźni	Kobiety
<b>Ogółem</b>	<b>34525</b>	<b>12996</b>	<b>21529</b>
w tym:			
Osoby do 25 roku życia	6016	2184	3832
Osoby powyżej 50 roku życia	10469	6062	4407
Długotrwale bezrobotni	19356	6480	12876
Osoby posiadające co najmniej jedno dziecko do 6 roku życia	8617	838	7779
Osoby z niepełnosprawnościami	3896	1792	2104

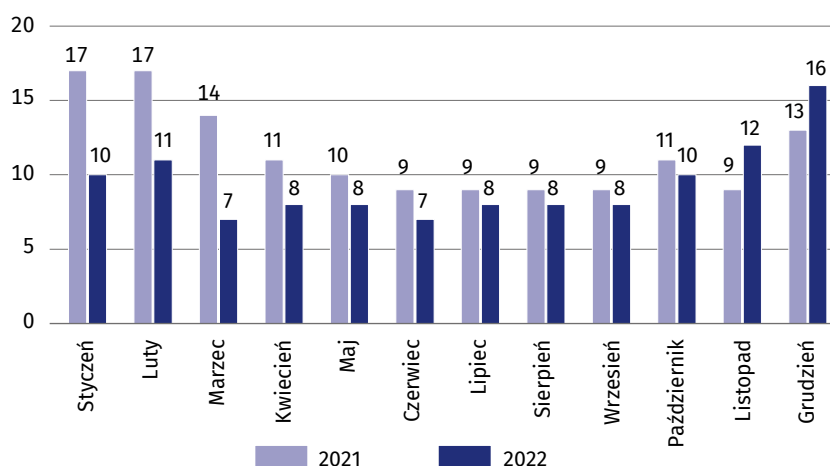
## Oferty pracy i miejsca aktywizacji zawodowej

W 2022 r. do powiatowych urzędów pracy województwa pomorskiego wpłynęło mniej ofert pracy niż w 2021 r. (92,9 tys. wobec 102,7 tys.).

Spośród wszystkich zgłoszonych ofert 93,8% dotyczyło zatrudnienia lub innej pracy zarobkowej, a 6,2% miejsc aktywizacji zawodowej, w tym 5,2% – staży, a 1,0% – prac społecznie użytecznych. Dla osób z niepełnosprawnościami pracodawcy z województwa pomorskiego zgłosili do urzędów pracy 2027 ofert (2,2% ogólnej liczby ofert pracy zgłoszonych w 2022 r.).

W końcu grudnia 2022 r. w województwie pomorskim na 1 ofertę pracy przypadało 16 bezrobotnych (o 3 osoby więcej niż w grudniu 2021 r.). Najkorzystniejszą sytuacją kształtowała się w powiecie gdańskim, gdzie na 1 ofertę przypadało 6 osób bezrobotnych oraz w Gdańsku – 7 osób. Natomiast najwięcej osób bezrobotnych na 1 ofertę pracy odnotowano w powiecie w powiecie słupskim – 71.

**Wykres 5. Bezrobotni zarejestrowani na 1 ofertę pracy w 2022 r.**  
Stan w końcu miesiąca



Najliczniejszą grupą wśród bezrobotnych zarejestrowanych będących w szczególnej sytuacji na rynku pracy w 2022 r. były osoby długotrwale bezrobotne

W 2022 r. do powiatowych urzędów pracy wpłynęło mniej ofert zatrudnienia niż w 2021 r.

**Tablica 5. Wybrane aktywne formy pomocy bezrobotnym zarejestrowanym w powiatowych urzędach pracy (w ciągu roku)**

Wyszczególnienie	2021	2022	
		w osobach	2021=100
Bezrobotni:			
skierowani na szkolenie	2728	3698	135,6
skierowani na staż u pracodawcy	3694	4106	111,2
zatrudnieni przy pracach interwencyjnych	1830	2049	112,0
zatrudnieni przy robotach publicznych	697	989	141,9

### **Fundusz Pracy**

Wydatki Funduszu Pracy w województwie w 2022 r. wyniosły 353,8 mln zł. Z tej kwoty na wypłatę zasiłków dla bezrobotnych przeznaczono 108,4 mln zł. Natomiast na aktywne formy przeciwdziałania bezrobociu wydatkowano 218,2 mln zł, z czego na dofinansowanie podejmowania działalności gospodarczej – 71,4 mln zł, na staże – 40,4 mln zł, na refundację kosztów wyposażenia i doposażenia stanowisk pracy – 43,1 mln zł, a na prace interwencyjne i roboty publiczne odpowiednio 13,1 mln zł i 13,9 mln zł.

W 2022 r. najwięcej środków z ogólnej kwoty wydatków Funduszu Pracy przeznaczono na aktywne formy przeciwdziałania bezrobociu

W przypadku cytowania danych Głównego Urzędu Statystycznego prosimy o zamieszczenie informacji: „Źródło danych GUS”, a w przypadku publikowania obliczeń dokonanych na danych opublikowanych przez GUS prosimy o zamieszczenie informacji: „Opracowanie własne na podstawie danych GUS”.

Opracowanie merytoryczne:  
**Urząd Statystyczny w Gdańsku**  
**Dyrektor Jerzy Auksztol**  
Tel.: 58 76 83 130

Rozpowszechnianie:  
**Pomorski Ośrodek Badań Regionalnych**  
Tel.: 58 76 83 210  
e-mail: Z.Pietrzak@stat.gov.pl



[www.gdansk.stat.gov.pl](http://www.gdansk.stat.gov.pl)



[@Gdansk\\_STAT](https://twitter.com/Gdansk_STAT)



[@GlownyUrządStatystyczny](https://www.facebook.com/GlownyUrządStatystyczny)  
[@urządstatystycznywgdańsku](https://www.facebook.com/urządstatystycznywgdańsku)

### **Powiązane opracowania**

[Bezrobocie rejestrowane w województwie pomorskim w I półroczu 2022 r.](#)

[Rynek pracy w województwie pomorskim w 2021 r.](#)

### **Temat dostępny w bazach danych**

[Bank Danych Lokalnych – Rynek pracy – Bezrobocie rejestrowane](#)

[Dziedzinowe Bazy Danych – Rynek Pracy](#)

[System Monitorowania Rozwoju STRATEG](#)

### **Ważniejsze pojęcia dostępne w słowniku**

[Bezrobotni zarejestrowani](#)

[Bezrobotni wyrejestrowani](#)

[Stopa bezrobocia rejestrowanego](#)