







**Tablica 3. Bezrobotni wyrejestrowani według wybranych przyczyn (w okresie styczeń-czerwiec)**

Wyszczególnienie	2021	2022	
		w osobach	2021 = 100
<b>Ogółem</b>	<b>35736</b>	<b>42394</b>	<b>118,6</b>
w tym z powodu:			
Podjęcia pracy	22990	21267	92,5
Niepotwierdzenia gotowości do pracy	2924	9288	317,6
Dobrowolnej rezygnacji ze statusu bezrobotnego	1951	2930	150,2
Rozpoczęcia stażu	2028	2497	123,1
Rozpoczęcia szkolenia	1168	1766	151,2
Nabycia praw do świadczenia przedemerytalnego	285	261	91,6
Nabycia praw emerytalnych lub rentowych	191	216	113,1

### Bezrobotni zarejestrowani według wieku i poziomu wykształcenia

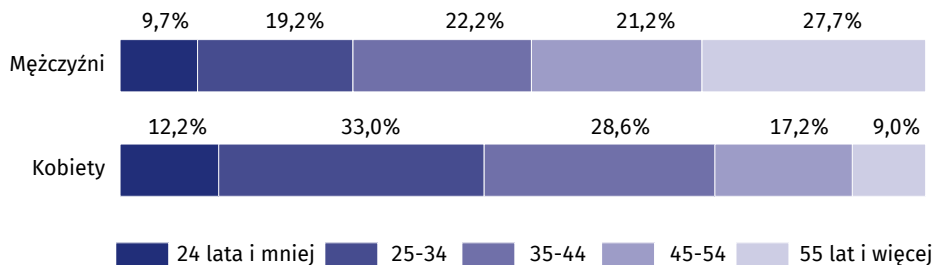
W I półroczu 2022 r. najliczniejszą grupę wśród bezrobotnych zarejestrowanych stanowiły osoby w wieku 25-34 lata – 11,6 tys., a ich udział zmniejszył się w skali roku o 1,0 p.proc. do 27,8%. Najwyższy udział osób z tej grupy wiekowej w ogólnej liczbie bezrobotnych zarejestrowanych odnotowano w powiecie kartuskim (31,7%) oraz kościerskim (31,1%).

W omawianym okresie w województwie pomorskim zarejestrowano 4,7 tys. osób bezrobotnych zaliczanych do najmłodszej grupy wiekowej (18-24 lata) oraz 6,7 tys. osób w wieku 55 lat i więcej.

Najliczniejszą grupą wśród bezrobotnych zarejestrowanych w I półroczu 2022 r. były osoby w wieku 25-34 lata

#### Wykres 3. Bezrobotni zarejestrowani według płci i wieku w 2022 r.

Stan w końcu czerwca

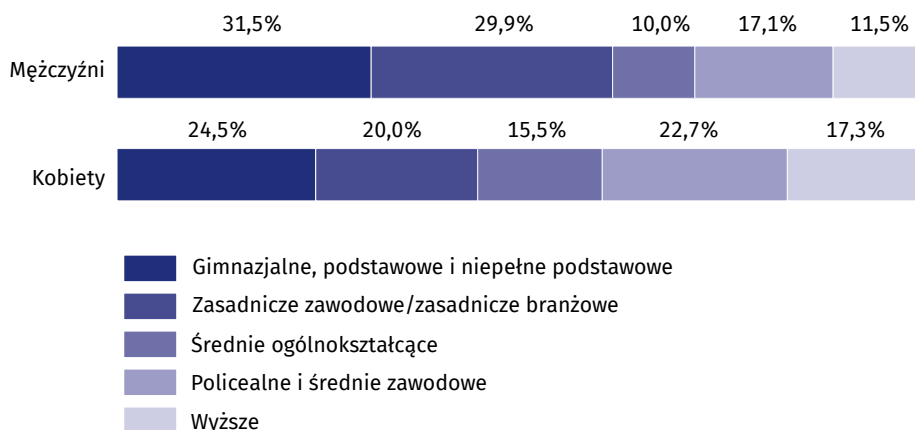


Większość bezrobotnych rejestrujących się w powiatowych urzędach pracy posiadała stosunkowo niski poziom wykształcenia. Wśród bezrobotnych zarejestrowanych najwięcej było osób posiadających wykształcenie gimnazjalne, podstawowe i niepełne podstawowe (11,3 tys.) oraz zasadnicze zawodowe/zasadnicze branżowe (9,9 tys.).

Bezrobocie częściej dotykało osoby o dość niskim poziomie wykształcenia

#### Wykres 4. Bezrobotni zarejestrowani według płci i poziomu wykształcenia w 2022 r.

Stan w końcu czerwca



## Bezrobotni zarejestrowani będący w szczególnej sytuacji na rynku pracy

Bezrobotni będący w szczególnej sytuacji na rynku pracy w końcu czerwca 2022 r. stanowili 82,1% ogólnej liczby zarejestrowanych osób bezrobotnych w województwie pomorskim (o 1,3 p.proc. więcej niż w analogicznym okresie 2021 r.). W skali roku, wśród osób bezrobotnych będących w szczególnej sytuacji na rynku pracy, zwiększył się udział osób bezrobotnych z niepełnosprawnościami (o 2,7 p.proc. do 9,2%), osób długotrwale bezrobotnych (o 2,2 p.proc. do 50,3%) oraz osób bezrobotnych powyżej 50 roku życia (o 1,5 p.proc. do 25,0%). Zmniejszył się natomiast udział osób bezrobotnych do 25 roku życia (o 1,3 p.proc. do 11,3%).

Wśród bezrobotnych zarejestrowanych będących w szczególnej sytuacji na rynku pracy w I półroczu 2022 r. najwięcej było osób długotrwale bezrobotnych

**Tablica 4. Bezrobotni zarejestrowani będący w szczególnej sytuacji na rynku pracy w 2022 r.**  
Stan w końcu czerwca

Wyszczególnienie	Ogółem	Mężczyźni	Kobiety
<b>Ogółem</b>	<b>34153</b>	<b>12360</b>	<b>21793</b>
w tym:			
Osoby do 25 roku życia	4683	1515	3168
Osoby powyżej 50 roku życia	10379	5967	4412
Długotrwale bezrobotni	20907	6909	13998
Osoby posiadające co najmniej jedno dziecko do 6 roku życia	9232	820	8412
Osoby z niepełnosprawnościami	3810	1744	2066

## Oferty pracy i miejsca aktywizacji zawodowej

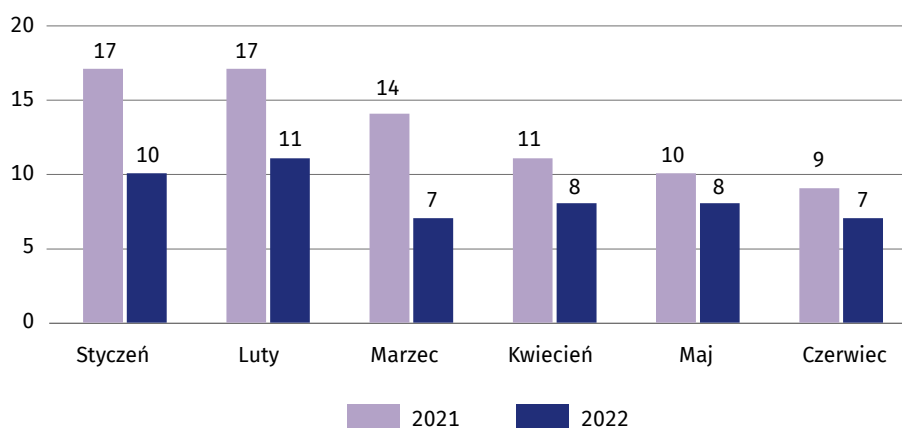
W I półroczu 2022 r. do powiatowych urzędów pracy województwa pomorskiego wpłynęło więcej ofert pracy niż w analogicznym okresie 2021 r. (50,7 tys. wobec 47,8 tys.).

Spośród wszystkich zgłoszonych ofert 92,2% dotyczyło zatrudnienia lub innej pracy zarobkowej, a 7,8% miejsc aktywizacji zawodowej, w tym 6,3% – staży, a 1,6% – prac społecznie użytecznych. Dla osób z niepełnosprawnościami pracodawcy z województwa pomorskiego zgłosili do urzędów pracy 971 ofert (1,9% ogólnej liczby ofert pracy zgłoszonych w okresie styczeń-czerwiec 2022 r.).

W okresie styczeń-czerwiec 2022 r. do powiatowych urzędów pracy wpłynęło więcej ofert pracy niż w tym samym okresie 2021 r.

W końcu czerwca 2022 r. w województwie pomorskim na 1 ofertę pracy przypadało 7 bezrobotnych (o 2 osoby mniej niż w czerwcu 2021 r.). Najkorzystniej sytuacja kształtowała się w powiecie puckim, gdzie na 1 ofertę przypadały 2 osoby bezrobotne oraz w Sopocie – 3 osoby. Natomiast najwięcej osób bezrobotnych na 1 ofertę pracy odnotowano w powiecie chojnickim – 28.

**Wykres 5. Bezrobotni zarejestrowani na 1 ofertę pracy w 2022 r.**  
Stan w końcu miesiąca



**Tablica 5. Wybrane aktywne formy pomocy bezrobotnym zarejestrowanym w powiatowych urzędach pracy w okresie styczeń-czerwiec**

Wyszczególnienie	2021	2022	
	w osobach		2021 = 100
Bezrobotni:			
skierowani na szkolenie	1168	1766	151,2
skierowani na staż u pracodawcy	2028	2497	123,1
zatrudnieni przy pracach interwencyjnych	922	1172	127,1
zatrudnieni przy robotach publicznych	310	486	156,8

### **Fundusz Pracy**

Wydatki Funduszu Pracy w województwie w I półroczu 2022 r. wyniosły 151,8 mln zł. Z tej kwoty na wypłatę zasiłków dla bezrobotnych przeznaczono 55,2 mln zł. Natomiast na aktywne formy przeciwdziałania bezrobociu wydatkowano 85,2 mln zł, z czego na dofinansowanie podejmowania działalności gospodarczej – 30,0 mln zł, na staże – 15,0 mln zł, na refundację kosztów wyposażenia i doposażenia stanowisk pracy – 13,8 mln zł, a na prace interwencyjne i roboty publiczne odpowiednio 4,7 mln zł i 4,5 mln zł.

W I półroczu 2022 r. najwięcej środków z ogólnej kwoty wydatków Funduszu Pracy przeznaczono na aktywne formy przeciwdziałania bezrobociu

W przypadku cytowania danych Głównego Urzędu Statystycznego prosimy o zamieszczenie informacji: „Źródło danych GUS”, a w przypadku publikowania obliczeń dokonanych na danych opublikowanych przez GUS prosimy o zamieszczenie informacji: „Opracowanie własne na podstawie danych GUS”.

