

Bezrobocie rejestrowane w województwie pomorskim w I półroczu 2021 r.

31.08.2021 r.

↑ 4,6%

Wzrost liczby osób bezrobotnych zarejestrowanych w porównaniu z I półroczem 2020 r.

W końcu czerwca 2021 r. bezrobotni zarejestrowani w powiatowych urzędach pracy stanowili 5,8% cywilnej ludności aktywnej zawodowo. W skali roku odnotowano wzrost stopy bezrobocia. Napływ do bezrobocia rejestrowanego był niższy niż w analogicznym okresie 2020 r., natomiast liczba osób wykreślonych z rejestru była wyższa. W porównaniu z rokiem poprzednim zwiększyła się liczba ofert pracy zgłoszonych przez pracodawców do urzędów pracy w województwie.

Bezrobotni zarejestrowani i stopa bezrobocia rejestrowanego

W powiatowych urzędach pracy województwa pomorskiego w końcu czerwca 2021 r. zarejestrowanych było 54,7 tys. osób bezrobotnych, co w stosunku do czerwca 2020 r. oznacza wzrost o 2,4 tys. osób (o 4,6%).

W skali roku wzrost liczby osób bezrobotnych zarejestrowanych odnotowano w większości powiatów, a największy w Słupsku (o 24,5%), Gdańsku (o 18,2%) oraz w powiecie gdańskim (o 17,6%).

Udział kobiet w ogólnej liczbie bezrobotnych zarejestrowanych wyniósł 59,0% (w czerwcu 2020 r. – 59,5%).

W większości powiatów województwa pomorskiego bezrobotne kobiety stanowiły licniejszą grupę niż bezrobotni mężczyźni. Jednak mimo przewagi kobiet w populacji bezrobotnych zarejestrowanych, wzrost liczby bezrobotnych mężczyzn w odniesieniu do I półrocza 2020 r. był wyższy niż w przypadku kobiet (5,7% wobec 3,8%).

Największy udział kobiet w ogólnej liczbie bezrobotnych zarejestrowanych w danym powiecie na koniec czerwca 2021 r. odnotowano w powiecie sztumskim (73,2%) i chojnickim (65,7%). Jedynie w Słupsku udział bezrobotnych kobiet był mniejszy niż mężczyzn i wyniósł 49,3%.

Tablica 1. Bezrobotni zarejestrowani według płci

Stan w końcu czerwca

WYSZCZEGÓLNIENIE	2020		2021	
	w osobach		2020 = 100	
OGÓŁEM	52341	54730	104,6	
Mężczyźni	21207	22416	105,7	
Kobiety	31134	32314	103,8	

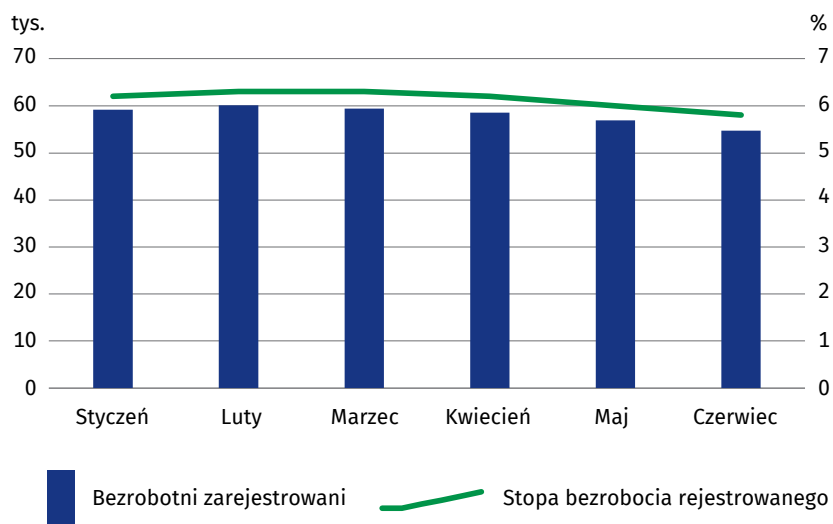
W końcu czerwca 2021 r. prawa do zasiłku nie posiadało 46,9 tys. (85,7%) bezrobotnych zarejestrowanych (przed rokiem odpowiednio 42,3 tys. i 80,9%). Spośród 221 bezrobotnych cudzoziemców, wśród których 63,3% stanowiły kobiety, prawa do zasiłku nie posiadało 86,9% osób.

W skali roku zwiększyła się liczba osób bezrobotnych zarejestrowanych w powiatowych urzędach pracy województwa pomorskiego

Wśród osób bezrobotnych zarejestrowanych w I półroczu 2021 r. przeważały kobiety

W końcu czerwca 2021 r. większość bezrobotnych zarejestrowanych nie posiadała prawa do zasiłku

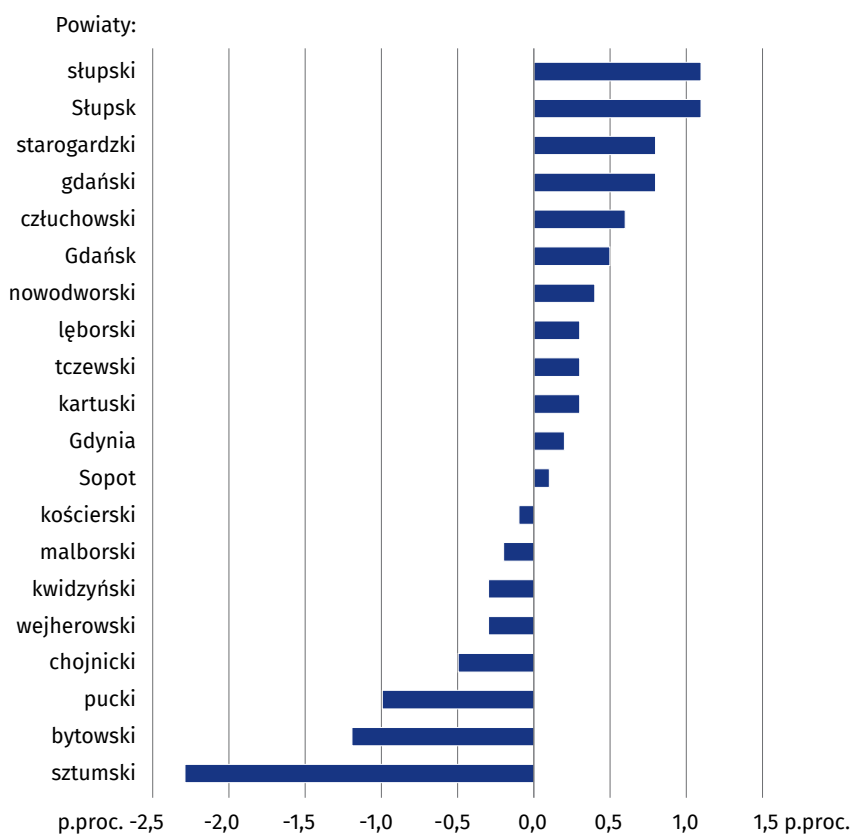
Wykres 1. Bezrobotni zarejestrowani oraz stopa bezrobocia rejestrowanego w 2021 r.
Stan w końcu miesiąca



Stopa bezrobocia rejestrowanego w województwie pomorskim w czerwcu 2021 r. wyniosła 5,8% i zwiększyła się w ujęciu rocznym o 0,3 p.proc. W analizowanym okresie stopa bezrobocia wzrosła w większości powiatów, a w największym stopniu w powiecie słupskim oraz w Słupsku (po 1,1 p.proc.).

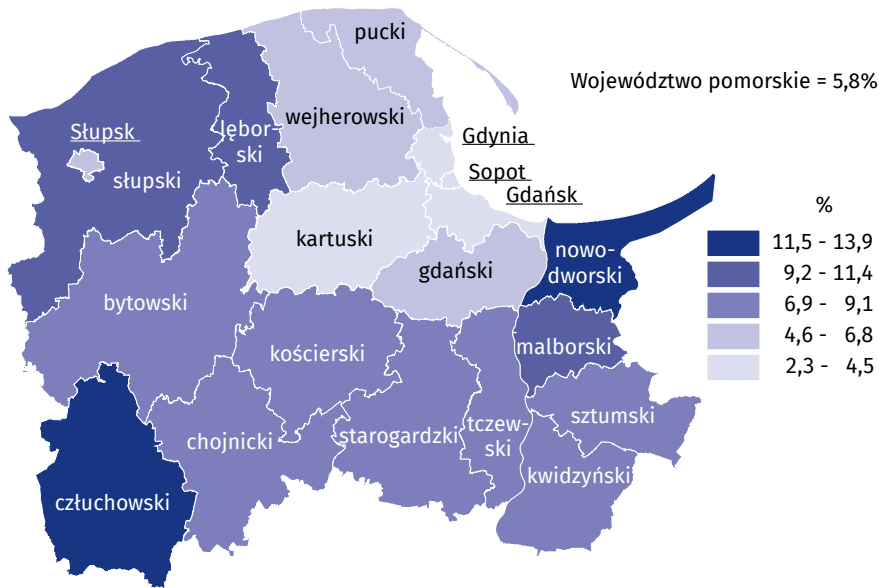
Stopa bezrobocia rejestrowanego w ujęciu rocznym wzrosła w większości powiatów województwa pomorskiego

Wykres 2. Zmiany stopy bezrobocia rejestrowanego według powiatów
Czerwiec 2021 r. do czerwca 2020 r.



Do powiatów o najwyższej stopie bezrobocia rejestrowanego należał powiat nowodworski – 13,9% (w czerwcu 2020 r. – 13,5%) i człuchowski – 11,6% (w czerwcu 2020 r. – 11,0%). Najniższą stopę bezrobocia odnotowano w Sopocie – 2,3% (w czerwcu 2020 r. – 2,2%).

Mapa 1. Stopa bezrobocia rejestrowanego w 2021 r.
Stan w końcu czerwca



Napływ i odpływ bezrobotnych zarejestrowanych

Spośród 34,3 tys. osób bezrobotnych nowo zarejestrowanych w I półroczu 2021 r. najliczniejszą grupę stanowiły osoby rejestrujące się po raz kolejny (25,8 tys. osób), a ich udział w ogólnej liczbie nowo zarejestrowanych zmniejszył się o 2,2 p.proc. w stosunku do analogicznego okresu 2020 r. i wyniósł 75,4%.

Wśród bezrobotnych zarejestrowanych w I półroczu 2021 r. przeważały osoby rejestrujące się po raz kolejny

Tablica 2. Napływ bezrobotnych zarejestrowanych w okresie styczeń-czerwiec

WYSZCZEGÓLNIENIE	2020	2021	
	w osobach		2020 = 100
Bezrobotni nowo zarejestrowani ogółem	38759	34250	88,4
z liczby ogółem:			
Zarejestrowani po raz kolejny	30062	25830	85,9
Zamieszkali na wsi	16050	14175	88,3
Dotychczas niepracujący	3229	3461	107,2
Osoby z niepełnosprawnościami	2757	2222	80,6
Osoby w okresie 12 miesięcy od ukończenia nauki	2528	2669	105,6
Zwolnieni z przyczyn dotyczących zakładu pracy	2010	1449	72,1

Z ewidencji bezrobotnych w województwie pomorskim w okresie styczeń-czerwiec 2021 r. wyłączono 35,7 tys. osób, o 26,6% więcej niż w analogicznym okresie 2020 r.

Główną przyczyną wyrejestrowania było podjęcie pracy, w wyniku czego z rejestru bezrobotnych wykreślono 64,3% osób (w analogicznym okresie 2020 r. – 57,1%). Spośród pozostałych przyczyn wyrejestrowania należy wymienić m.in.: niepotwierdzenie gotowości do pracy – 8,2% (przed rokiem – 13,7%), rozpoczęcie stażu – 5,7% (przed rokiem – 5,3%) oraz dobrowolną rezygnację ze statusu bezrobotnego – 5,5% (przed rokiem – 6,6%).

Dla ponad połowy wyrejestrowanych bezrobotnych przyczyną wyłączenia z ewidencji było podjęcie przez nich pracy

Tablica 3. Odpływ bezrobotnych zarejestrowanych według wybranych przyczyn w okresie styczeń-czerwiec

WYSZCZEGÓLNIENIE	2020	2021	
	w osobach		2020 = 100
Bezrobotni wyrejestrowani	28235	35736	126,6
w tym z powodu:			
Podjęcia pracy	16131	22990	142,5
Niepotwierdzenia gotowości do pracy	3858	2924	75,8
Rozpoczęcia stażu	1500	2028	135,2
Dobrowolnej rezygnacji ze statusu bezrobotnego	1873	1951	104,2
Rozpoczęcia szkolenia	667	1168	175,1
Nabycia praw do świadczenia przedemerytalnego	236	285	120,8
Nabycia praw emerytalnych lub rentowych	160	191	119,4

Bezrobotni zarejestrowani według wieku i poziomu wykształcenia

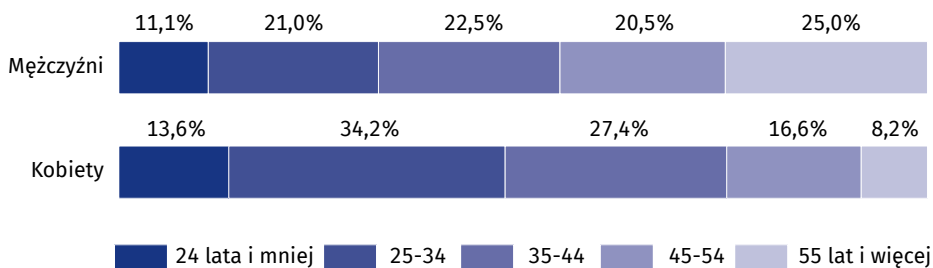
W I półroczu 2021 r. najliczniejszą grupę wśród bezrobotnych zarejestrowanych stanowiły osoby w wieku 25-34 lata – 15,8 tys., a ich udział zmniejszył się w skali roku o 1,2 p.proc. do 28,8%. Najwyższy udział osób z tej grupy wiekowej w ogólnej liczbie bezrobotnych zarejestrowanych odnotowano w powiecie kartuskim (31,7%) oraz sztumskim (31,3%).

W omawianym okresie w województwie pomorskim zarejestrowano 6,9 tys. osób bezrobotnych zaliczanych do najmłodszej grupy wiekowej (18-24 lata) oraz 8,2 tys. osób w wieku 55 lat i więcej.

Najliczniejszą grupą wśród bezrobotnych zarejestrowanych w I półroczu 2021 r. były osoby w wieku 25-34 lata

Wykres 3. Bezrobotni zarejestrowani według płci i wieku w 2021 r.

Stan w końcu czerwca

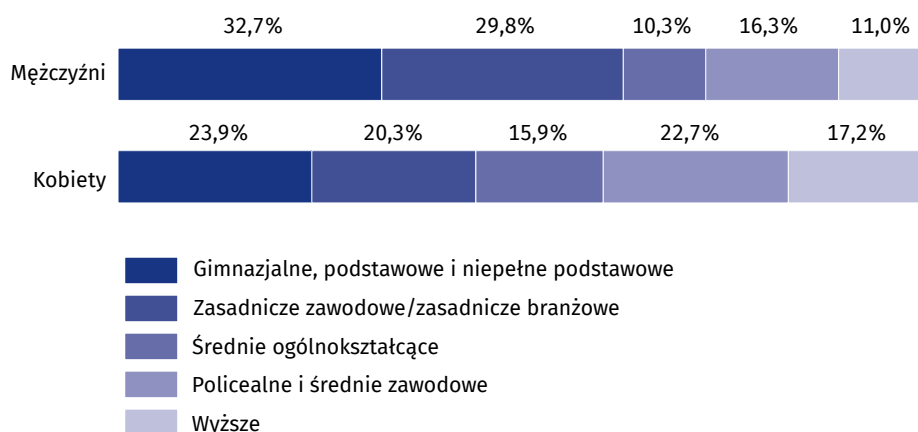


Większość bezrobotnych rejestrujących się w powiatowych urzędach pracy posiadała stosunkowo niski poziom wykształcenia. Wśród bezrobotnych zarejestrowanych najwięcej było osób posiadających wykształcenie gimnazjalne, podstawowe i niepełne podstawowe (15,0 tys.) oraz zasadnicze zawodowe/zasadnicze branżowe (13,2 tys.).

Bezrobocie częściej dotykało osoby o dość niskim poziomie wykształcenia

Wykres 4. Bezrobotni zarejestrowani według płci i poziomu wykształcenia w 2021 r.

Stan w końcu czerwca



Bezrobotni zarejestrowani będący w szczególnej sytuacji na rynku pracy

Bezrobotni będący w szczególnej sytuacji na rynku pracy w końcu czerwca 2021 r. stanowili 80,8% ogólnej liczby zarejestrowanych osób bezrobotnych w województwie pomorskim (o 2,7 p.proc. więcej niż w analogicznym okresie 2020 r.).

W skali roku zwiększył się udział osób długotrwale bezrobotnych (o 9,9 p.proc. do 48,1% ogólnej liczby bezrobotnych zarejestrowanych) oraz osób bezrobotnych powyżej 50 roku życia (o 0,7 p.proc. do 23,5%). Zmniejszył się natomiast udział osób bezrobotnych do 25 roku życia (o 1,5 p.proc. do 12,6%), osób posiadających co najmniej jedno dziecko do 6 roku życia (o 1,0 p.proc. do 20,4%) oraz osób z niepełnosprawnościami (o 0,8 p.proc. do 6,5%).

Wśród bezrobotnych zarejestrowanych będących w szczególnej sytuacji na rynku pracy w I półroczu 2021 r. najwięcej było osób długotrwale bezrobotnych

Tablica 4. Bezrobotni zarejestrowani będący w szczególnej sytuacji na rynku pracy w 2021 r.
Stan w końcu czerwca

WYSZCZEGÓLNIENIE	Ogółem	Mężczyźni	Kobiety
Ogółem	44201	17306	26895
w tym:			
Osoby do 25 roku życia	6877	2482	4395
Osoby powyżej 50 roku życia	12876	7799	5077
Długotrwale bezrobotni	26314	9248	17066
Osoby posiadające co najmniej jedno dziecko do 6 roku życia	11154	1149	10005
Osoby z niepełnosprawnościami	3531	1685	1846

Oferty pracy i miejsca aktywizacji zawodowej

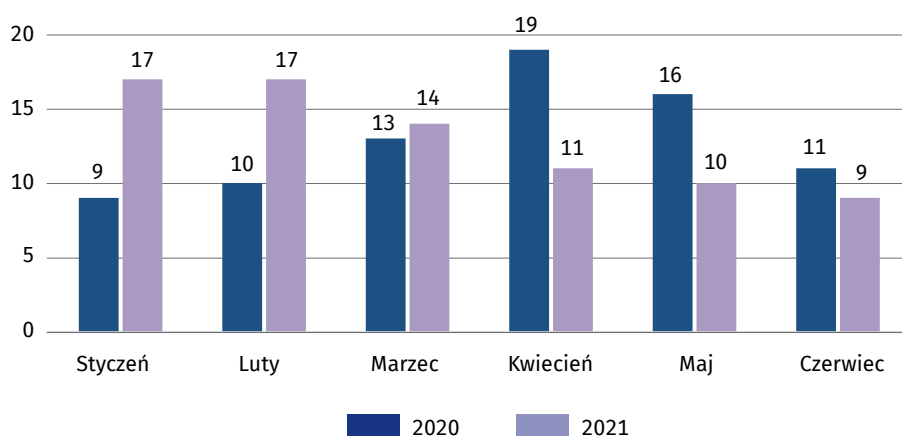
W I półroczu 2021 r. do powiatowych urzędów pracy województwa pomorskiego wpłynęło więcej ofert pracy niż w analogicznym okresie 2020 r. (47,8 tys. wobec 38,7 tys.).

Spośród wszystkich zgłoszonych ofert 92,7% dotyczyło zatrudnienia lub innej pracy zarobkowej, a 7,3% miejsc aktywizacji zawodowej, w tym 5,5% – staży, a 1,8% – prac społecznie użytecznych. Dla osób z niepełnosprawnościami pracodawcy z województwa pomorskiego zgłosili do urzędów pracy 1104 oferty (2,3% ogólnej liczby ofert pracy zgłoszonych w okresie styczeń-czerwiec 2021 r.).

W okresie styczeń-czerwiec 2021 r. do powiatowych urzędów pracy wpłynęło więcej ofert pracy niż w tym samym okresie 2020 r.

W końcu czerwca 2021 r. w województwie pomorskim na 1 ofertę pracy przypadało 9 bezrobotnych (o 2 osoby mniej niż w czerwcu 2020 r.). Najkorzystniej sytuacja kształtowała się w powiecie puckim, gdzie na 1 ofertę przypadały 3 osoby bezrobotne oraz w Gdyni i Słupsku – po 6 osób. Natomiast najwięcej osób bezrobotnych na 1 ofertę pracy odnotowano w powiecie człuchowskim – 20.

Wykres 5. Bezrobotni zarejestrowani na 1 ofertę pracy
Stan w końcu miesiąca



Tablica 5. Wybrane aktywne formy pomocy bezrobotnym zarejestrowanym w powiatowych urzędach pracy w okresie styczeń-czerwiec

WYSZCZEGÓLNIENIE	2020	2021	
	w osobach		2020 = 100
Bezrobotni:			
skierowani na szkolenie	667	1168	175,1
skierowani na staż u pracodawcy	1500	2028	135,2
zatrudnieni przy pracach interwencyjnych	644	922	143,2
zatrudnieni przy robotach publicznych	148	310	209,5

Fundusz Pracy

Wydatki Funduszu Pracy w województwie w I półroczu 2021 r. wyniosły 374,7 mln zł. Z tej kwoty na wypłatę zasiłków dla bezrobotnych przeznaczono 73,9 mln zł. Natomiast na aktywne formy przeciwdziałania bezrobociu wydatkowano 59,8 mln zł, z czego na dofinansowanie podejmowania działalności gospodarczej – 19,0 mln zł, na staże – 13,2 mln zł, na refundację kosztów wyposażenia i doposażenia stanowisk pracy – 9,4 mln zł, a na prace interwencyjne i roboty publiczne odpowiednio 3,5 mln zł i 2,2 mln zł.

W I półroczu 2021 r. najwięcej środków z ogólnej kwoty wydatków Funduszu Pracy przeznaczono na zasiłki dla osób bezrobotnych

W przypadku cytowania danych Głównego Urzędu Statystycznego prosimy o zamieszczenie informacji: „Źródło danych GUS”, a w przypadku publikowania obliczeń dokonanych na danych opublikowanych przez GUS prosimy o zamieszczenie informacji: „Opracowanie własne na podstawie danych GUS”.

Opracowanie merytoryczne:
Urząd Statystyczny w Gdańsku
Dyrektor Jerzy Auksztol
Tel: 58 76 83 130

Rozpowszechnianie:
Pomorski Ośrodek Badań Regionalnych
Tel.: 58 76 83 210
e-mail: A.Sarnowska@stat.gov.pl

Współpraca z Mediami:
Zbigniew Pietrzak
Pomorski Ośrodek Badań Regionalnych
Tel.: 58 76 83 175
e-mail: Z.Pietrzak@stat.gov.pl



www.gdansk.stat.gov.pl



@Gdansk_STAT



@GlownyUrzadStatystyczny
@urządstatystycznywgdansku

Powiązane opracowania

[Bezrobocie rejestrowane w województwie pomorskim w I półroczu 2020 r.](#)

[Bezrobocie rejestrowane w województwie pomorskim w 2020 r](#)

[Rynek pracy w województwie pomorskim w 2019 r.](#)

Temat dostępny w bazach danych

[Bank Danych Lokalnych – Rynek pracy – Bezrobocie rejestrowane](#)

[Dziedzinowe Bazy Danych – Rynek Pracy](#)

[System Monitorowania Rozwoju STRATEG](#)

Ważniejsze pojęcia dostępne w słowniku

[Bezrobotni zarejestrowani](#)

[Bezrobotni wyrejestrowani](#)

[Stopa bezrobocia rejestrowanego](#)