

Bezrobocie rejestrowane w województwie pomorskim w I półroczu 2020 r.

31.08.2020 r.

 **25,1%**

Wzrost liczby osób bezrobotnych zarejestrowanych w porównaniu z I półroczem 2019 r.

W końcu czerwca 2020 r. bezrobotni zarejestrowani w powiatowych urzędach pracy stanowili 5,5% cywilnej ludności aktywnej zawodowo. W skali roku odnotowano wzrost stopy bezrobocia. Napływ do bezrobocia rejestrowanego oraz liczba osób wykreślonych z rejestru były niższe niż w analogicznym okresie 2019 r. W porównaniu z rokiem poprzednim zmniejszyła się również liczba ofert pracy zgłoszonych przez pracodawców do urzędów pracy w województwie.

Bezrobotni zarejestrowani i stopa bezrobocia rejestrowanego

W powiatowych urzędach pracy województwa pomorskiego w końcu czerwca 2020 r. zarejestrowanych było 52,3 tys. osób bezrobotnych, co w stosunku do czerwca 2019 r. oznacza wzrost o 10,5 tys. osób (o 25,1%).

W skali roku wzrost liczby osób bezrobotnych zarejestrowanych odnotowano we wszystkich powiatach, największy w powiecie kartuskim (o 55,4%) i w Sopocie (o 54,5%), natomiast najmniejszy w powiecie malborskim (1,3%).

Udział kobiet w ogólnej liczbie bezrobotnych zarejestrowanych wyniósł 59,5% (w czerwcu 2019 r. było to 63,2%).

W większości powiatów województwa pomorskiego bezrobotne kobiety stanowiły liczniejszą grupę niż bezrobotni mężczyźni. Jednak mimo przewagi kobiet w populacji bezrobotnych zarejestrowanych, wzrost liczby bezrobotnych mężczyzn w odniesieniu do I półrocza 2019 r. był większy niż w przypadku kobiet (37,8% wobec 17,7%).

Największy udział kobiet w ogólnej liczbie bezrobotnych zarejestrowanych w danym powiecie na koniec czerwca 2020 r. odnotowano w powiecie sztumskim (70,6%) i gdańskim (66,8%). Jedynie w Sopocie udział bezrobotnych kobiet był mniejszy niż mężczyzn i wyniósł 48,1%.

Tablica 1. Bezrobotni zarejestrowani według płci

Stan w końcu czerwca

WYSZCZEGÓLNIENIE	2019	2020	
		w osobach	2019 = 100
OGÓŁEM	41845	52341	125,1
Mężczyźni	15387	21207	137,8
Kobiety	26458	31134	117,7

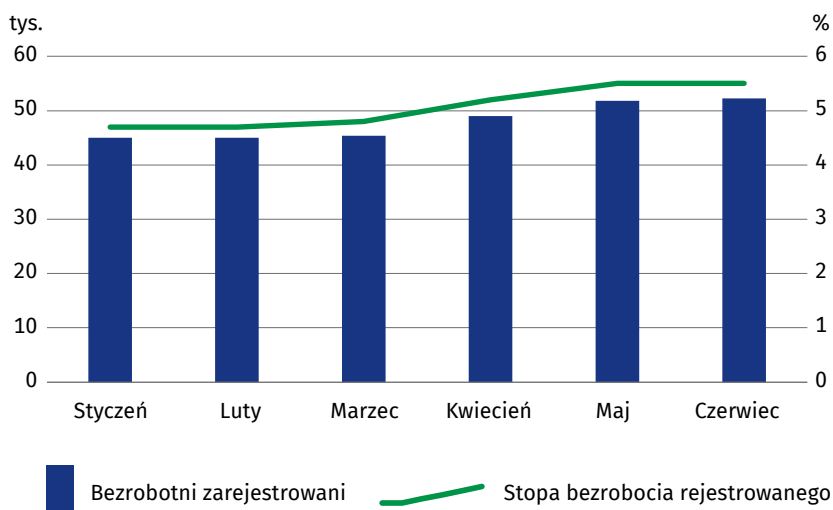
W końcu czerwca 2020 r. prawa do zasiłku nie posiadało 42,3 tys. (80,9%) bezrobotnych zarejestrowanych (przed rokiem odpowiednio 34,1 tys. i 81,5%). Spośród 200 bezrobotnych cudzoziemców, wśród których 59,0% stanowiły kobiety, prawa do zasiłku nie posiadało 80,0% osób.

W skali roku zwiększyła się liczba osób bezrobotnych zarejestrowanych w powiatowych urzędach pracy województwa pomorskiego

Wśród osób bezrobotnych zarejestrowanych w I półroczu 2020 r. przeważały kobiety

W końcu czerwca 2020 r. większość bezrobotnych zarejestrowanych nie posiadała prawa do zasiłku

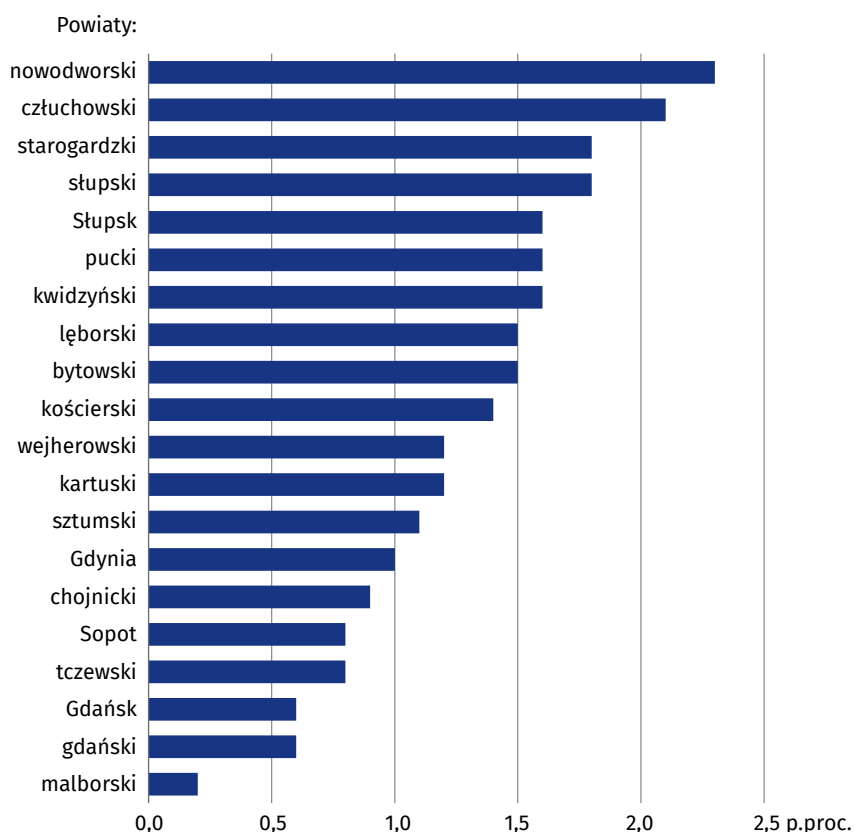
Wykres 1. Bezrobotni zarejestrowani oraz stopa bezrobocia rejestrowanego w 2020 r.
Stan w końcu miesiąca



Stopa bezrobocia rejestrowanego w województwie pomorskim w czerwcu 2020 r. wyniosła 5,5% i zwiększyła się w ujęciu rocznym o 1,1 p.proc. W analizowanym okresie stopa bezrobocia wzrosła we wszystkich powiatach, a w największym stopniu w powiecie nowodworskim (o 2,3 p.proc.) oraz człuchowskim (o 2,1 p.proc.).

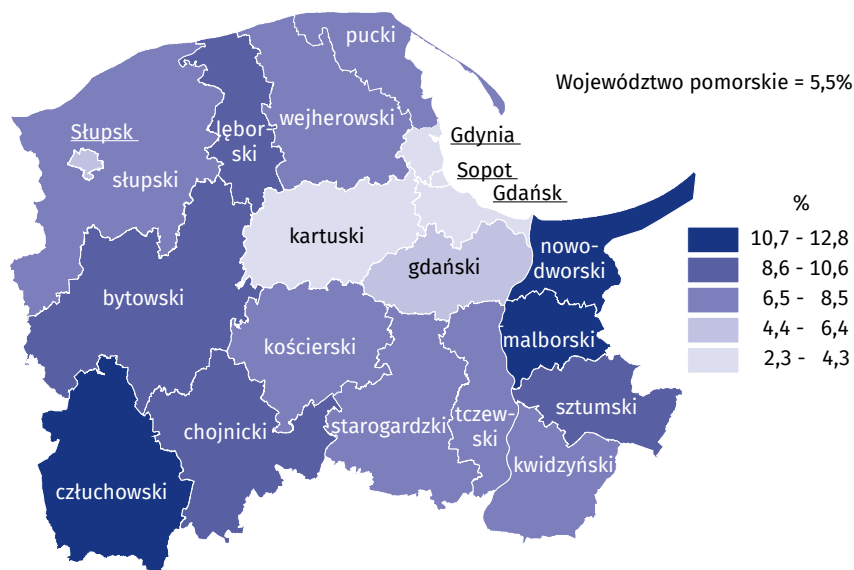
Stopa bezrobocia rejestrowanego w ujęciu rocznym wzrosła we wszystkich powiatach województwa pomorskiego

Wykres 2. Zmiany stopy bezrobocia rejestrowanego według powiatów
Czerwiec 2020 r. do czerwca 2019 r.



Do powiatów o najwyższej stopie bezrobocia rejestrowanego należał powiat nowodworski – 12,8% (w czerwcu 2019 r. – 10,5%) i malborski – 11,4% (w czerwcu 2019 r. – 11,2%). Najniższą stopę bezrobocia odnotowano w Sopocie – 2,3% (w czerwcu 2019 r. – 1,5%).

Mapa 1. Stopa bezrobocia rejestrowanego 2020 r.
Stan w końcu czerwca



Napływ i odpływ bezrobotnych zarejestrowanych

Spośród 38,8 tys. osób bezrobotnych nowo zarejestrowanych w I półroczu 2020 r. najliczniejszą grupę stanowiły osoby rejestrujące się po raz kolejny (30,1 tys. osób), a ich udział na koniec czerwca 2020 r. w ogólnej liczbie nowo zarejestrowanych zmniejszył się o 2,0 p.proc. w stosunku do czerwca 2019 r. i wyniósł 77,6%.

Wśród bezrobotnych zarejestrowanych w I półroczu 2020 r. przeważały osoby rejestrujące się po raz kolejny

Tablica 2. Napływ bezrobotnych zarejestrowanych w okresie styczeń-czerwiec

WYSZCZEGÓLNIENIE	2019	2020	
		w osobach	2019 = 100
Bezrobotni nowo zarejestrowani ogółem	41837	38759	92,6
z liczby ogółem:			
Zarejestrowani po raz kolejny	33299	30062	90,3
Zamieszkali na wsi	17711	16050	90,6
Dotychczas niepracujący	4295	3229	75,2
Niepełnosprawni	3344	2757	82,4
Osoby w okresie 12 miesięcy od ukończenia nauki	3132	2528	80,7
Zwolnieni z przyczyn dotyczących zakładu pracy	1260	2010	159,5

Z ewidencji bezrobotnych w województwie pomorskim w okresie styczeń-czerwiec 2020 r. wyłączono 28,2 tys. osób, mniej o 38,7% niż w analogicznym okresie 2019 r.

Główną przyczyną wyrejestrowania było podjęcie pracy, w wyniku czego z rejestru bezrobotnych wykreślono 57,1% osób (w analogicznym okresie 2019 r. – 49,4%). Spośród pozostałych przyczyn wyrejestrowania należy wymienić m.in.: niepotwierdzenie gotowości do pracy – 13,7% (przed rokiem – 21,8%), dobrowolną rezygnację ze statusu bezrobotnego – 6,6% (przed rokiem – 7,8%) oraz rozpoczęcie stażu – 5,3% (przed rokiem – 5,7%).

Dla ponad połowy wyrejestrowanych bezrobotnych przyczyną wyłączenia z ewidencji było podjęcie przez nich pracy

Tablica 3. Odpływ bezrobotnych zarejestrowanych według wybranych przyczyn w okresie styczeń-czerwiec

WYSZCZEGÓLNIENIE	2019	2020	
	w osobach		2019 = 100
Bezrobotni wyrejestrowani	46074	28235	61,3
w tym z powodu:			
Podjęcia pracy	22750	16131	70,9
Niepotwierdzenia gotowości do pracy	10037	3858	38,4
Dobrowolnej rezygnacji ze statusu bezrobotnego	3581	1873	52,3
Rozpoczęcia stażu	2612	1500	57,4
Rozpoczęcia szkolenia	1490	667	44,8
Nabycia praw do świadczenia przedemerytalnego	342	236	69,0
Nabycia praw emerytalnych lub rentowych	221	160	72,4

Bezrobotni zarejestrowani według wieku i poziomu wykształcenia

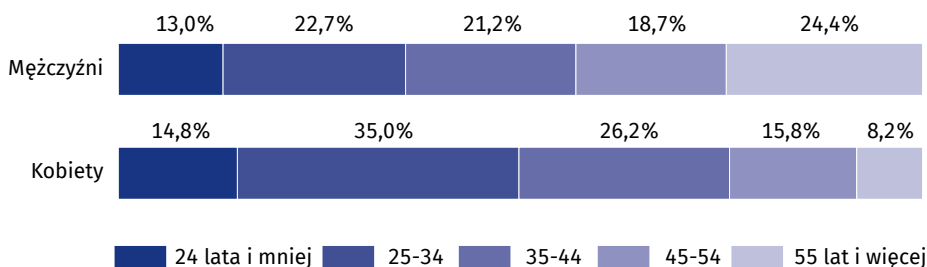
W I półroczu 2020 r. najliczniejszą grupę wśród bezrobotnych zarejestrowanych stanowiły osoby w wieku 25-34 lata – 15,7 tys., a ich udział zwiększył się w skali roku o 0,2 p.proc. do 30,0%. Najwyższy udział osób z tej grupy wiekowej w ogólnej liczbie bezrobotnych zarejestrowanych odnotowano w powiecie gdańskim (33,0%) oraz chojnickim (32,7%).

W omawianym okresie w województwie pomorskim zarejestrowano 7,4 tys. osób bezrobotnych zaliczanych do najmłodszej grupy wiekowej (18-24 lata) oraz 7,7 tys. osób w wieku 55 lat i więcej.

Najliczniejszą grupą wśród bezrobotnych zarejestrowanych w I półroczu 2020 r. były osoby w wieku 25-34 lata

Wykres 3. Bezrobotni zarejestrowani według płci i wieku w 2020 r.

Stan w końcu czerwca

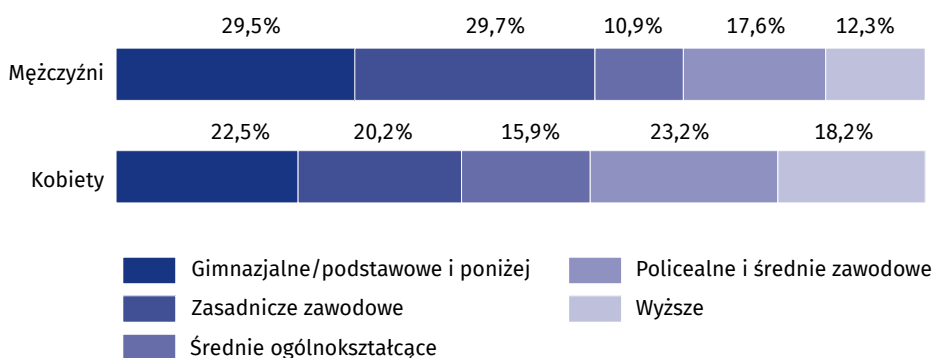


Większość bezrobotnych rejestrujących się w powiatowych urzędach pracy posiadało stosunkowo niski poziom wykształcenia. Wśród bezrobotnych zarejestrowanych najwięcej było osób posiadających wykształcenie gimnazjalne/podstawowe i poniżej (13,3 tys.) oraz zasadnicze zawodowe (12,6 tys.).

Bezrobocie częściej dotykało osoby o dość niskim poziomie wykształcenia

Wykres 4. Bezrobotni zarejestrowani według płci i poziomu wykształcenia w 2020 r.

Stan w końcu czerwca



Bezrobotni zarejestrowani będący w szczególnej sytuacji na rynku pracy

Bezrobotni będący w szczególnej sytuacji na rynku pracy w końcu czerwca 2020 r. stanowili 78,1% ogólnej liczby zarejestrowanych osób bezrobotnych w województwie pomorskim (o 19,7% więcej niż w analogicznym okresie 2019 r.).

W skali roku wzrósł udział bezrobotnych osób do 25 roku życia (o 1,6 p.proc. do 14,1%). Zmniejszył się natomiast udział osób długotrwale bezrobotnych (o 6,1 p.proc. do 38,2%), osób posiadających co najmniej jedno dziecko do 6 roku życia (o 4,1 p.proc. do 21,4%), osób bezrobotnych powyżej 50 roku życia (o 2,5 p.proc. do 22,8%) oraz osób niepełnosprawnych (o 1,2 p.proc. do 7,3%).

Wśród bezrobotnych zarejestrowanych będących w szczególnej sytuacji na rynku pracy w I półroczu 2020 r. najwięcej było osób długotrwale bezrobotnych

Tablica 4. Bezrobotni zarejestrowani będący w szczególnej sytuacji na rynku pracy w 2020 r.
Stan w końcu czerwca

WYSZCZEGÓLNIENIE	Ogółem	Mężczyźni	Kobiety
Ogółem	40899	15623	25276
w tym:			
Osoby do 25 roku życia	7374	2752	4622
Osoby powyżej 50 roku życia	11932	7119	4813
Długotrwale bezrobotni	19990	6053	13937
Osoby posiadające co najmniej jedno dziecko do 6 roku życia	11202	1225	9977
Niepełnosprawni	3844	1861	1983

Oferty pracy i miejsca aktywizacji zawodowej

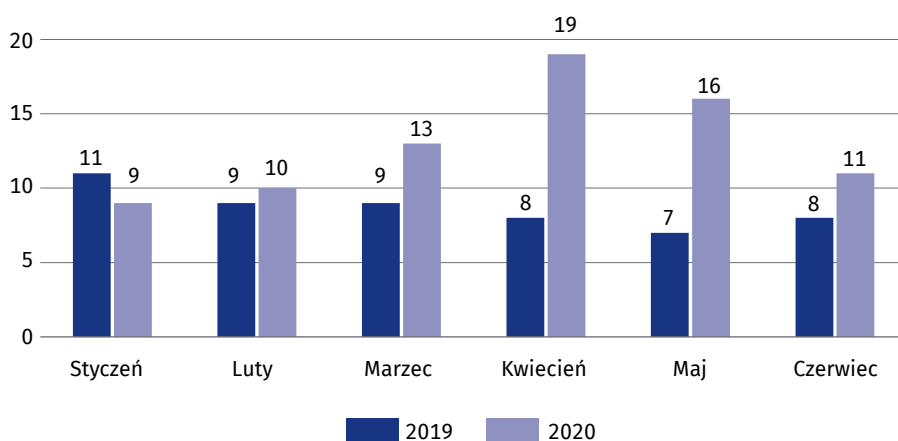
W I półroczu 2020 r. do powiatowych urzędów pracy województwa pomorskiego wpłynęła mniejsza liczba ofert pracy niż w analogicznym okresie 2019 r. (38,7 tys. wobec 51,1 tys.).

Spośród wszystkich zgłoszonych ofert 92,7% dotyczyło zatrudnienia lub innej pracy zarobkowej, a 7,3% miejsc aktywizacji zawodowej, w tym 5,2% – staży, a 2,1% – prac społecznie użytecznych. Dla osób niepełnosprawnych pracodawcy z województwa pomorskiego zgłosili do urzędów pracy 879 ofert (2,3% ogólnej liczby ofert pracy zgłoszonych w okresie styczeń-czerwiec 2020 r.).

W okresie styczeń-czerwiec 2020 r. do powiatowych urzędów pracy wpłynęło mniej ofert pracy niż w tym samym okresie 2019 r.

W końcu czerwca 2020 r. w województwie pomorskim na 1 ofertę pracy przypadało 11 bezrobotnych (o 3 osoby więcej niż w czerwcu 2019 r.). Najkorzystniej sytuacja kształtowała się w powiecie puckim, gdzie na 1 ofertę przypadało 5 osób bezrobotnych oraz w powiecie kartuskim, Gdańsku i Słupsku – po 7 osób. Natomiast najwięcej osób bezrobotnych na 1 ofertę pracy na koniec czerwca 2020 r. odnotowano w powiecie sztumskim – 33.

Wykres 5. Bezrobotni zarejestrowani na 1 ofertę pracy
Stan w końcu miesiąca



Tablica 5. Wybrane aktywne formy pomocy bezrobotnym zarejestrowanym w powiatowych urzędach pracy w okresie styczeń-czerwiec

WYSZCZEGÓLNIENIE	2019	2020	
		w osobach	2019 = 100
Bezrobotni:			
skierowani na szkolenie	1490	667	44,8
skierowani na staż u pracodawcy	2612	1500	57,4
zatrudnieni przy pracach interwencyjnych	1294	644	49,8
zatrudnieni przy robotach publicznych	252	148	58,7

Fundusz Pracy

Wydatki Funduszu Pracy w województwie w I półroczu 2020 r. wyniosły 824,5 mln zł. Z tej kwoty na wypłatę zasiłków dla bezrobotnych przeznaczono 47,9 mln zł. Natomiast na aktywne formy przeciwdziałania bezrobociu wydatkowano 768,7 mln zł, z czego na dofinansowanie podejmowania działalności gospodarczej – 9,7 mln zł, na staże – 8,3 mln zł, na refundację kosztów wyposażenia i doposażenia stanowisk pracy – 3,1 mln zł, a na prace interwencyjne i roboty publiczne odpowiednio 2,0 mln zł i 0,9 mln zł.

W I półroczu 2020 r. większość z ogólnej kwoty wydatków Funduszu Pracy przeznaczono na aktywne formy przeciwdziałania bezrobociu

W przypadku cytowania danych Głównego Urzędu Statystycznego prosimy o zamieszczenie informacji: „Źródło danych GUS”, a w przypadku publikowania obliczeń dokonanych na danych opublikowanych przez GUS prosimy o zamieszczenie informacji: „Opracowanie własne na podstawie danych GUS”.

Opracowanie merytoryczne:
Urząd Statystyczny w Gdańsku
Dyrektor Jerzy Auksztol
Tel: 58 76 83 130

Rozpowszechnianie:
Pomorski Ośrodek Badań Regionalnych
Tel.: 58 76 83 210
e-mail: A.Sarnowska@stat.gov.pl

Współpraca z Mediami:

Zbigniew Pietrzak
Pomorski Ośrodek Badań Regionalnych
Tel.: 58 76 83 175
e-mail: Z.Pietrzak@stat.gov.pl



www.gdansk.stat.gov.pl



@Gdansk_STAT



@GlownyUrzadStatystyczny
@urządstatystycznywgdansku

Powiązane opracowania

[Bezrobocie rejestrowane w województwie pomorskim w 2019 r.](#)
[Wybrane aspekty rynku pracy w 2018 r.](#)
[Rynek pracy w województwie pomorskim w 2018 r.](#)

Temat dostępny w bazach danych

[Bank Danych Lokalnych – Rynek pracy – Bezrobocie rejestrowane](#)
[Dziedziczne Bazy Danych – Rynek Pracy](#)
[System Monitorowania Rozwoju STRATEG](#)

Ważniejsze pojęcia dostępne w słowniku

[Bezrobotni zarejestrowani](#)
[Bezrobotni wyrejestrowani](#)
[Stopa bezrobocia rejestrowanego](#)