

Bezrobocie rejestrowane w województwie pomorskim w 2017 r.

↓ 22,6%

Spadek liczby osób bezrobotnych zarejestrowanych w stosunku do 2016 r.

Bezrobotni zarejestrowani w powiatowych urzędach pracy w końcu grudnia 2017 r. stanowili 5,5% cywilnej ludności aktywnej zawodowo (przed rokiem odpowiednio 7,1%).

W końcu grudnia 2017 r. udział kobiet w ogólnej liczbie **bezrobotnych zarejestrowanych** wyniósł 62,3% (wobec 60,0% w grudniu 2016 r.).

Największy odsetek kobiet w ogólnej liczbie bezrobotnych zarejestrowanych w danym powiecie zanotowano w powiecie sztumskim (73,3%) i w powiecie gdańskim (70,2%), natomiast najmniejszy – w Sopocie (51,5%) i Słupsku (53,6%).

28.02.2018 r.

W 2017 r. w populacji bezrobotnych zarejestrowanych dominowały kobiety

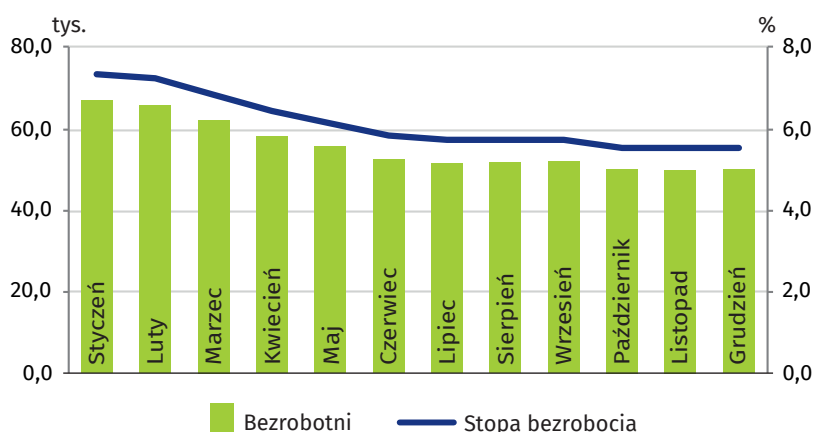
Tablica 1. Bezrobotni zarejestrowani według płci

Stan w końcu grudnia

WYSZCZEGÓLNIENIE	2016		2017	
	w liczbach bezwzględnych		2016 = 100	
OGÓŁEM	64132	49653	77,4	
Mężczyźni	25651	18744	73,1	
Kobiety	38481	30909	80,3	

Wykres 1. Bezrobotni zarejestrowani i stopa bezrobocia rejestrowanego w 2017 r.

Stan w końcu miesiąca

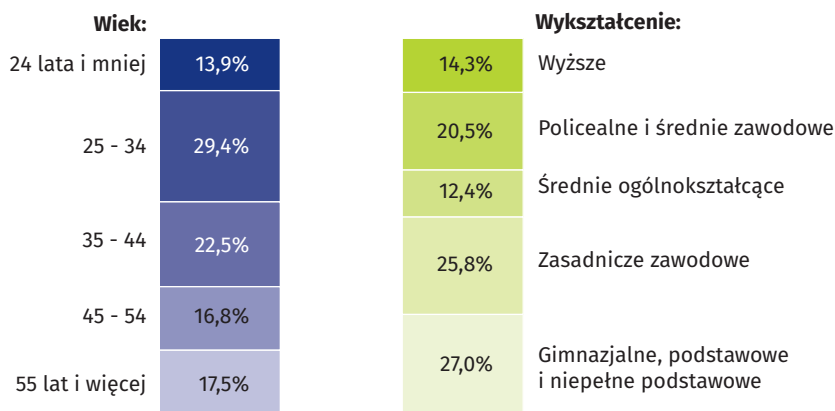


Większość bezrobotnych rejestrujących się w powiatowych urzędach pracy posiadała stosunkowo niski **poziom wykształcenia**. Wśród bezrobotnych zarejestrowanych najwięcej było osób posiadających wykształcenie gimnazjalne, podstawowe i niepełne podstawowe oraz zasadnicze zawodowe, które stanowiły 52,8%.

Populacja bezrobotnych kobiet charakteryzowała się odmienną strukturą wykształcenia niż populacja mężczyzn. Wykształcenie zasadnicze zawodowe, gimnazjalne, podstawowe i niepełne podstawowe posiadało 46,3% kobiet bezrobotnych, podczas gdy odsetek mężczyzn z takim wykształceniem wyniósł odpowiednio 63,5%.

Od 2000 r. utrzymuje się wzrost udziału osób bezrobotnych z wykształceniem wyższym w ogólnej liczbie osób bezrobotnych zarejestrowanych

Wykres 2. Struktura bezrobotnych zarejestrowanych według wieku i poziomu wykształcenia
Stan w końcu 2017 r.



Tablica 2. Napływ bezrobocia rejestrowanego (w ciągu roku)

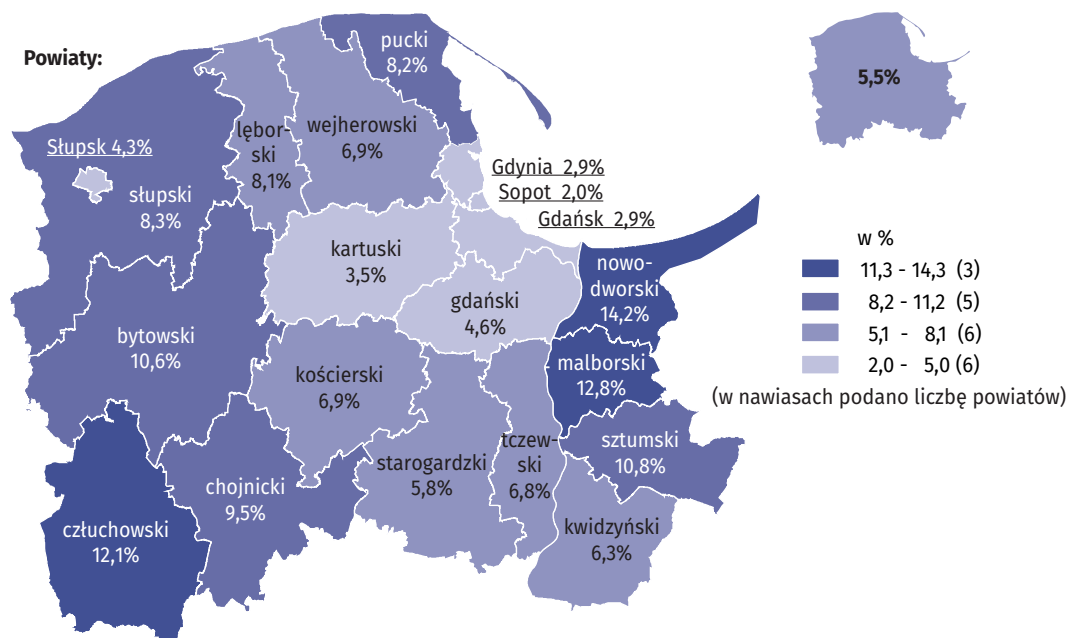
WYSZCZEGÓLNIENIE	2016	2017	
	w liczbach bezwzględnych		2016 = 100
O G Ó Ł E M	122374	110528	90,3
w tym:			
Powracający do rejestracji	98666	88288	89,5
Dotychczas niepracujący	16537	13356	80,8

W końcu grudnia 2017 r. **prawa do zasiłku** nie posiadało 40,6 tys. (81,8%) bezrobotnych zarejestrowanych (przed rokiem odpowiednio 53,9 tys. i 84,0%). Spośród 117 **bezrobotnych cudzoziemców**, wśród których 60,7% stanowiły kobiety, prawa do zasiłku nie posiadało 88,9% osób.

W 2017 r. do powiatowych urzędów pracy wpłynęła większa **liczba ofert pracy** niż w 2016 r. (120,3 tys. wobec 108,3 tys. ofert). Jednocześnie w końcu 2017 r. na jedną ofertę pracy przypadało 12 osób zarejestrowanych jako bezrobotne (przed rokiem 14 osób).

Mapa 1. Stopa bezrobocia rejestrowanego według powiatów

Stan w końcu 2017 r.



Od 2000 r. najniższą stopą bezrobocia rejestrowanego w województwie pomorskim charakteryzuje się Sopot

Tablica 3. Odptyw bezrobocia rejestrowanego według wybranych przyczyn (w ciągu roku)

WYSZCZEGÓLNIENIE	2016	2017	
	w liczbach bezwzględnych		2016 = 100
O G Ó Ł E M	135904	125007	92,0
w tym:			
Podjęcie pracy	68813	60865	88,4
Niepotwierdzenie gotowości do pracy	32233	26694	82,8

Spośród pozostałych przyczyn wyrejestrowania z ewidencji bezrobotnych należy wymienić: rozpoczęcie szkolenia lub stażu u pracodawcy – 11,0 tys. osób (w 2016 r. również 11,0 tys. osób), dobrowolną rezygnację ze statusu bezrobotnego – 8,4 tys. osób (w 2016 r. – 9,5 tys. osób) oraz nabycie praw emerytalnych lub rentowych lub praw do świadczenia przedemerytalnego – 2,2 tys. osób (przed rokiem 2,5 tys. osób).

Tablica 4. Bezrobotni zarejestrowani będący w szczególnej sytuacji na rynku pracy

Stan w końcu grudnia

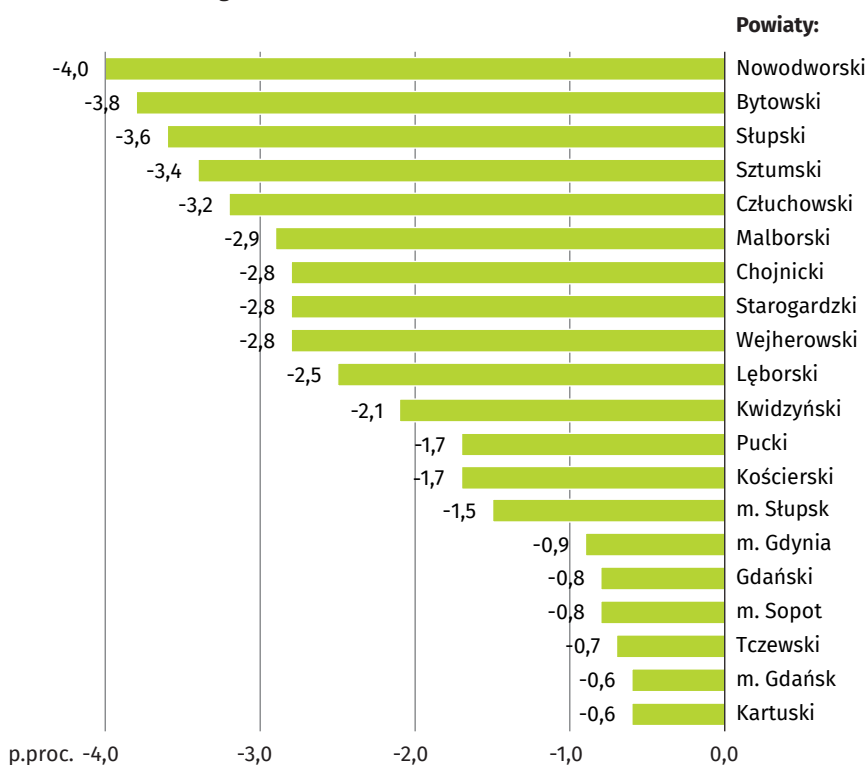
BEZROBOTNI	Ogółem	Mężczyźni	Kobiety
2017			
Do 25 roku życia	6903	2082	4821
Długotrwale bezrobotni	22643	6960	15683
Powyżej 50 roku życia	12988	7583	5405
Niepełnosprawni	3966	1839	2127
2016=100			
Do 25 roku życia	75,8	67,2	80,2
Długotrwale bezrobotni	70,1	63,2	73,7
Powyżej 50 roku życia	73,6	75,5	71,2
Niepełnosprawni	76,9	78,9	75,2

Bezrobotni zarejestrowani będący w szczególnej sytuacji na rynku pracy stanowili w grudniu 2017 r. 82,7% ogólnej liczby bezrobotnych zarejestrowanych

Bezrobocie trwające dłużej niż 12 miesięcy częściej dotyka kobiet. W końcu grudnia 2017 r. zatrudnienia przez okres powyżej 1 roku poszukiwało 37,3% kobiet zarejestrowanych w powiatowych urzędach pracy (przed rokiem 40,4%). Analogiczny odsetek dla mężczyzn wyniósł 24,8% (przed rokiem 28,6%).

Wykres 3. Zmiany stopy bezrobocia rejestrowanego według powiatów

Grudzień 2017 r. do grudnia 2016 r.



Stopa bezrobocia rejestrowanego w województwie pomorskim w grudniu 2017 r. wyniosła 5,5% i zmniejszyła się w ujęciu rocznym o 1,6 p.proc. W analizowanym okresie stopa bezrobocia zmniejszyła się we wszystkich powiatach, a najbardziej w powiecie nowodworskim (o 4,0 p.proc.) i bytowskim (o 3,8 p.proc.).

Od 2013 r. obserwuje się spadek stopy bezrobocia rejestrowanego w ujęciu rocznym

Zwolnienia grupowe z przyczyn dotyczących zakładów pracy na koniec grudnia 2017 r. zadeklarowało 10 zakładów, co oznacza zwolnienia około 230 pracowników (przed rokiem odpowiednio 14 zakładów i 295 osób).


Tablica 5. Aktywne formy pomocy osobom zarejestrowanym w powiatowych urzędach pracy (w ciągu roku)


WYSZCZEGÓLNIENIE	2016		2017	
	w liczbach bezwzględnych		2016 = 100	
Skierowani na szkolenie	4613	4523	98,0	
Skierowanie na staż u pracodawcy	6398	6427	100,5	
Zatrudnieni przy pracach interwencyjnych	2375	2486	104,7	
Zatrudnieni przy robotach publicznych	1572	1344	85,5	

Wydatki Funduszu Pracy w województwie w 2017 r. wyniosły 390,0 mln zł (o 1,2% więcej niż w 2016 r.), w tym na zasiłki dla bezrobotnych przeznaczono 112,0 mln zł (28,7%). Z kolei wydatki na prace interwencyjne i roboty publiczne stanowiły odpowiednio 2,8% i 3,2% ogólnej wysokości wydatków.

Opracowanie merytoryczne, redakcja i skład komputerowy:

**Pomorski Ośrodek Badań Regionalnych,
Referat Analiz i Opracowań Zbiorczych**

 www.gdansk.stat.gov.pl

 @gdansk_stat

 @GlownyUrządStatystyczny

Powiązane opracowania

[Bezrobocie rejestrowane w województwie pomorskim w I półroczu 2017 r.](#)

[Rynek pracy w województwie pomorskim w 2016 r.](#)

Temat dostępny w bazach danych

[Bank Danych Lokalnych – Rynek pracy – Bezrobocie rejestrowane](#)

[Dziedzinowe Bazy Wiedzy – Rynek Pracy](#)

Ważniejsze pojęcia dostępne w słowniku

[Bezrobotni zarejestrowani](#)

[Stopa bezrobocia rejestrowanego](#)