

Koniunktura gospodarcza, opinie formułowane przez jednostki z siedzibą w województwie POMORSKIM – grudzień 2018 r.

28 grudnia 2018 r.

21,9

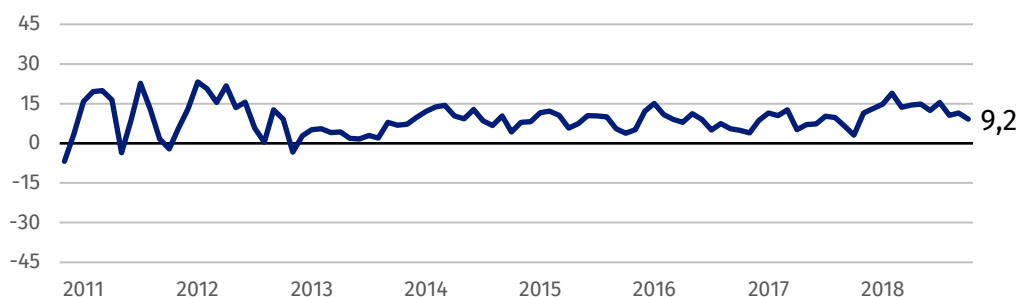
Wskaźnik ogólnego klimatu koniunktury w sekcji informacja i komunikacja

Koniunktura oceniana jest optymistycznie przez przedsiębiorców z następujących rodzajów działalności: informacja i komunikacja, handel detaliczny, przetwórstwo przemysłowe oraz transport i gospodarka magazynowa. Niekorzystne opinie zgłaszają jednostki prowadzące działalność z zakresu zakwaterowania i gastronomii, handlu hurtowego, a także budownictwa.

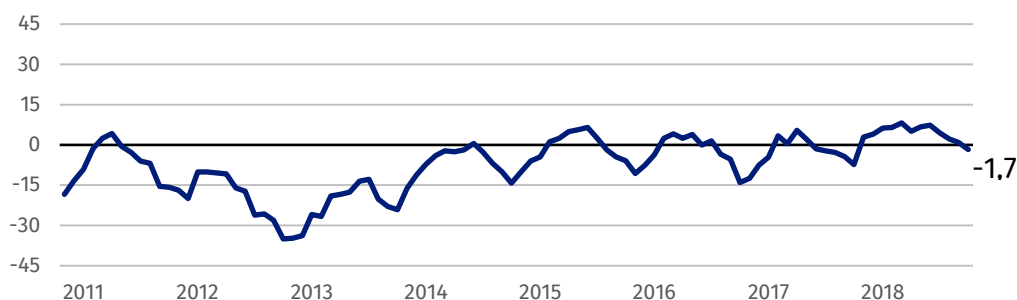
Przedsiębiorcy z sekcji informacja i komunikacja oceniają koniunkturę optymistycznie, najlepiej ze wszystkich prezentowanych rodzajów działalności.

Wskaźnik ogólnego klimatu koniunktury

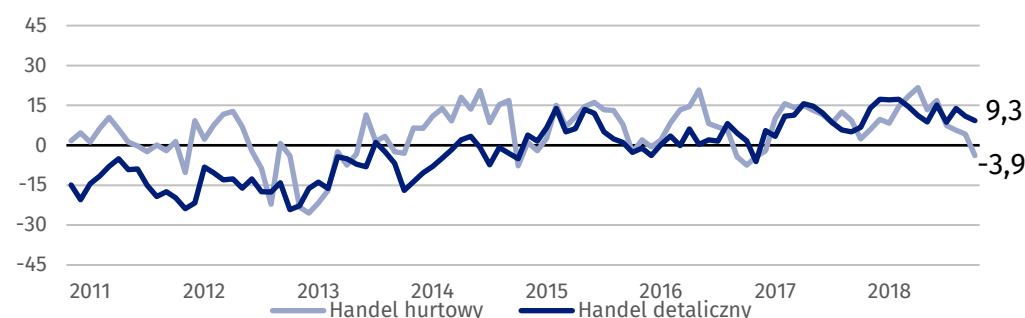
Wykres 1. Wskaźnik ogólnego klimatu koniunktury w przetwórstwie przemysłowym



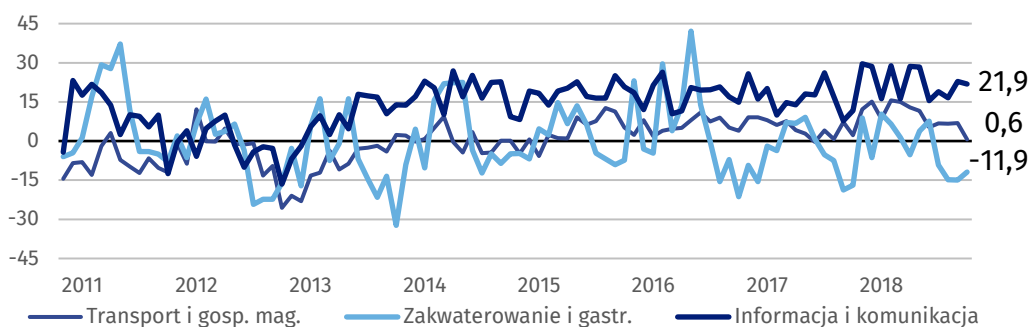
Wykres 2. Wskaźnik ogólnego klimatu koniunktury w budownictwie



Wykres 3. Wskaźnik ogólnego klimatu koniunktury w handlu



Wykres 4. Wskaźnik ogólnego klimatu koniunktury w wybranych sekcjach usługowych



Barierzy działalności przedsiębiorstw

BUDOWNICTWO

Największe trudności wskazywane przez firmy zgłaszające bariery związane są z kosztami zatrudnienia (56,6% w grudniu br., 52,2% przed rokiem) oraz niedoborem wykwalifikowanych pracowników (53,8% w grudniu br., 49,4% w analogicznym miesiącu ub.r.). W porównaniu z grudniem ub.r. najbardziej zwiększyły się utrudnienia związane z kosztami materiałów (z 28,9% do 36,8%), a spadły – wynikające ze zbyt dużej konkurencji na rynku (z 42,6% do 24,9%).

HANDEL HURTOWY

Największe trudności dla jednostek zgłaszających bariery stanowią niejasne, niespójne i niestabilne przepisy prawne (41,6% w grudniu br., 40,0% przed rokiem). W porównaniu z grudniem 2017 r. w największym stopniu wzrosło znaczenie bariery związanej z niedoborem pracowników (z 10,3% do 23,6%), natomiast spadło – utrudnień wynikających ze zbyt dużej konkurencji na rynku (z 59,4% do 38,7%).

HANDEL DETALICZNY

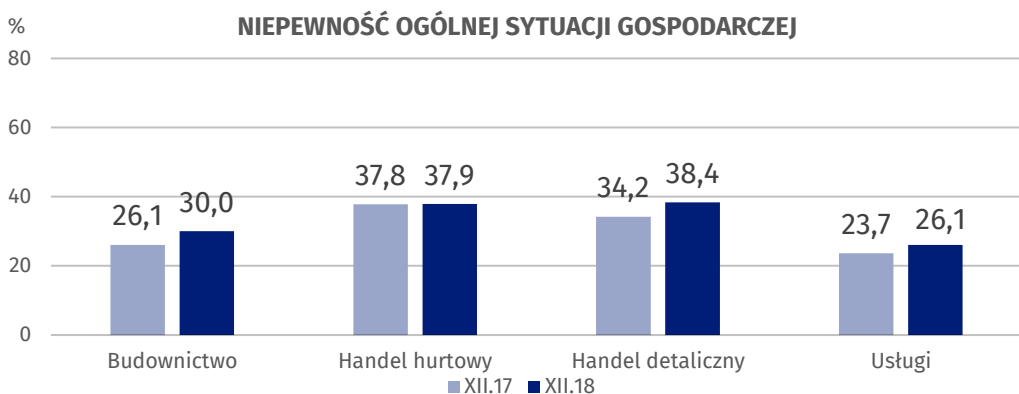
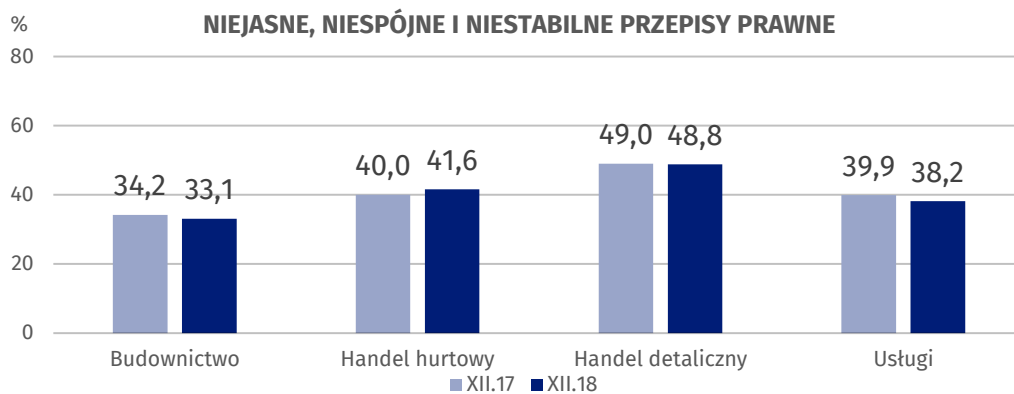
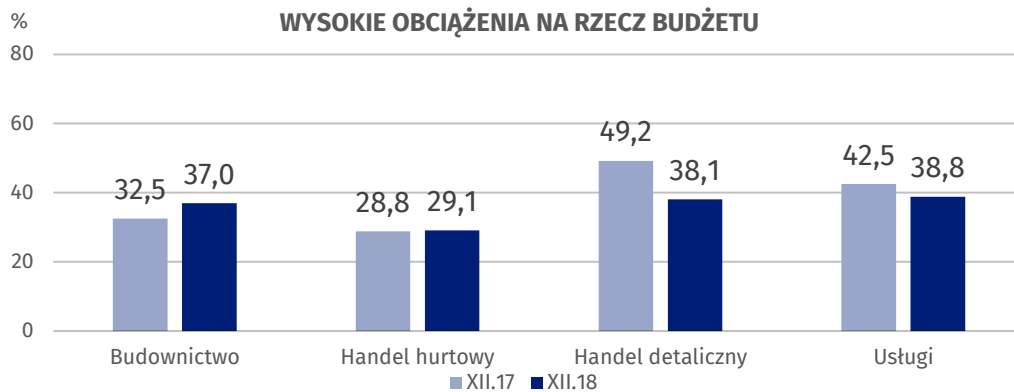
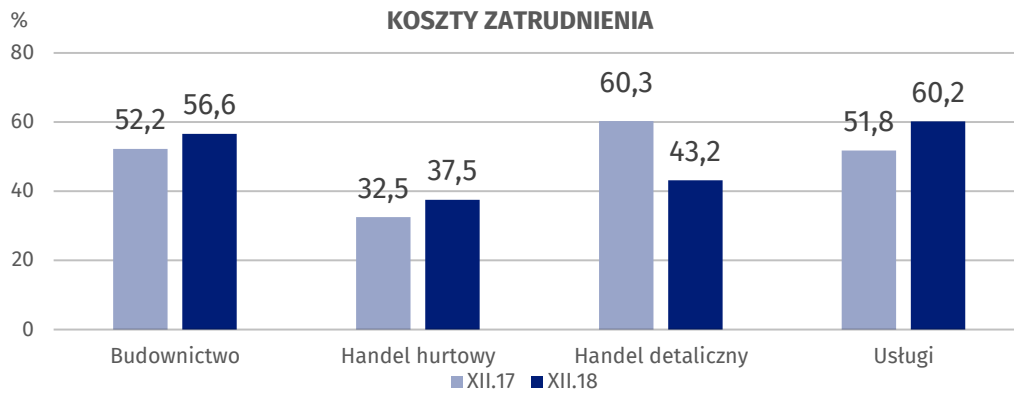
Największe trudności dla jednostek zgłaszających bariery stanowi zbyt duża konkurencja na rynku (57,0% w grudniu br., 58,4% przed rokiem). W porównaniu z grudniem 2017 r. w największym stopniu wzrosło znaczenie bariery związanej z niedostatecznym popytem (z 25,0% do 31,3%), natomiast spadło – utrudnień wynikających z kosztów zatrudnienia (z 60,3% do 43,2%) i wysokich obciążeń na rzecz budżetu (z 49,2% do 38,1%).

USŁUGI

Najważniejszą barierę ograniczającą działalność przedsiębiorstw stanowią koszty zatrudnienia (60,2% w grudniu br., 51,8% w analogicznym miesiącu ub.r. – największy wzrost w skali roku). W porównaniu z grudniem 2017 r. istotnie wzrosło również znaczenie trudności związanych z niedoborem wykwalifikowanych pracowników (z 31,2% do 38,4%), natomiast spadło – barier związanych ze zbyt dużą konkurencją firm krajowych (z 41,9% do 27,6%) i zagranicznych (z 17,1% do 9,0%).

W porównaniu z grudniem 2017 r. najbardziej spadło znaczenie bariery związanej ze zbyt dużą konkurencją na rynku w handlu hurtowym i budownictwie.

Wykres 5. Wybrane bariery działalności gospodarczej



Opracowanie merytoryczne:
**Departament Studiów
Makroekonomicznych i Finansów
Hubert Stefaniak**
Tel: 22 608 3651
e-mail: h.stefaniak@stat.gov.pl

Rzeczposzechnianie:
**Rzecznik Prasowy Prezesa GUS
Karolina Dawidziuk**
Tel: 22 608 3475, 22 608 3009
e-mail: rzecznik@stat.gov.pl

Wydział Współpracy z Mediami

tel.: (+48 22) 608 34 91, (+48 22) 608 38 04

faks: (+48 22) 608 38 86

e-mail: obslugaprasowa@stat.gov.pl



www.stat.gov.pl



@GUS_STAT



@GlownyUrzadStatystyczny

Powiązane opracowania

[Koniunktura gospodarcza w przemyśle, budownictwie, handlu i usługach 2000 – 2018](#)

[Badanie koniunktury gospodarczej – zeszyt metodologiczny](#)

Temat dostępny w bazach danych

[Dziedzina Baza Wiedzy Koniunktura Gospodarcza](#)

Ważniejsze pojęcia dostępne w słowniku

[Koniunktura gospodarcza](#)

[Bariery działalności](#)