

Koniunktura gospodarcza, opinie formułowane przez jednostki z siedzibą w województwie POMORSKIM – sierpień 2018 r.

31 sierpnia 2018 r.

16,9

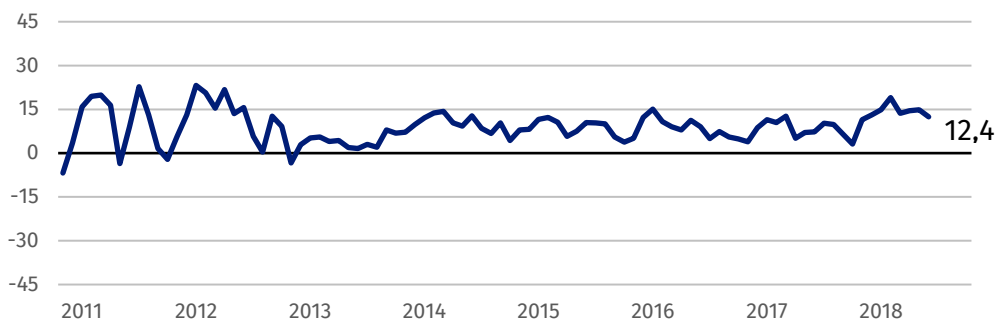
Wskaźnik ogólnego klimatu koniunktury w handlu hurtowym

Ogólny klimat koniunktury jest oceniany pozytywnie przez przedsiębiorców ze wszystkich prezentowanych rodzajów działalności gospodarczej, najbardziej korzystnie i lepiej niż przed miesiącem – przez przedstawicieli firm prowadzących działalność z zakresu handlu hurtowego.

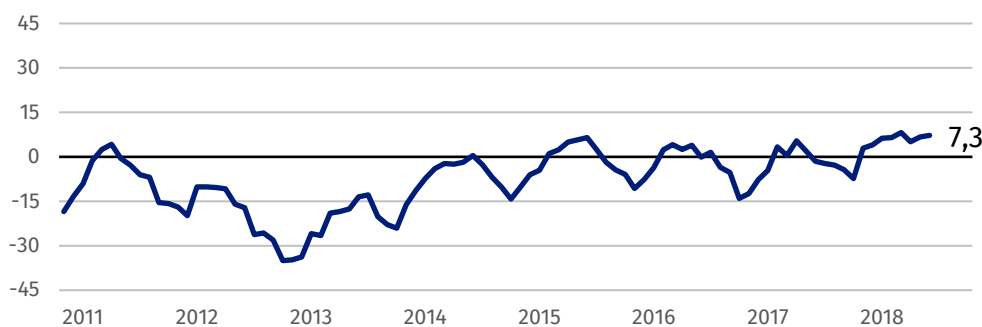
Ze wszystkich prezentowanych rodzajów działalności koniunkturę najlepiej oceniają przedsiębiorcy prowadzący działalność z zakresu handlu hurtowego.

Wskaźnik ogólnego klimatu koniunktury

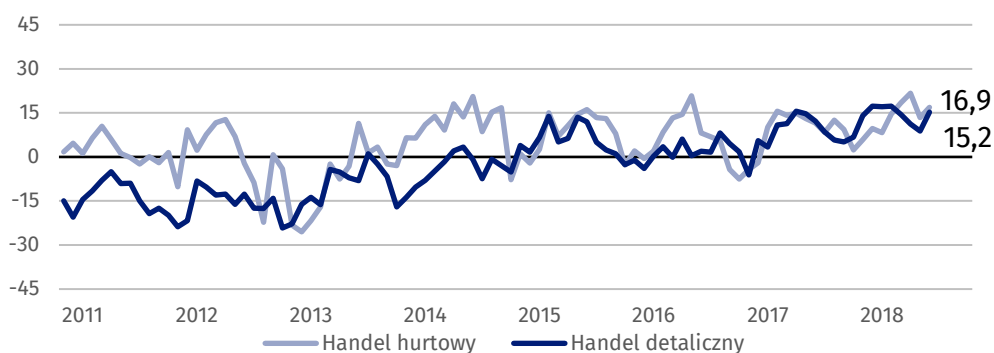
Wykres 1. Wskaźnik ogólnego klimatu koniunktury w przetwórstwie przemysłowym



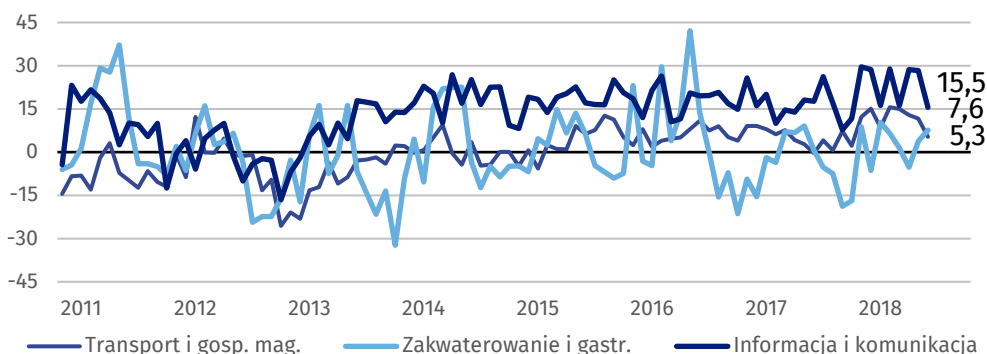
Wykres 2. Wskaźnik ogólnego klimatu koniunktury w budownictwie



Wykres 3. Wskaźnik ogólnego klimatu koniunktury w handlu



Wykres 4. Wskaźnik ogólnego klimatu koniunktury w wybranych sekcjach usługowych



Barierzy działalności przedsiębiorstw

BUDOWNICTWO

Największe trudności wskazywane przez firmy zgłaszające bariery związane są z niedoborem wykwalifikowanych pracowników (56,5% w sierpniu br., 39,0% w analogicznym miesiącu ub. r. – jest to bariera, której znaczenie w skali roku wzrosło najbardziej) oraz kosztami zatrudnienia (52,8% w sierpniu br., 54,1% przed rokiem). W porównaniu z sierpniem ub. r. wzrosło również istotnie znaczenie utrudnień związanych z wysokimi obciążeniami na rzecz budżetu (z 27,9% do 42,0%), a spadło – ze zbyt dużą konkurencją na rynku (z 43,7% do 23,6%) oraz niedostatecznym popytem (z 25,2% do 14,6%).

W porównaniu z sierpniem 2017 r. istotnie wzrosło znaczenie bariery niedoboru wykwalifikowanych pracowników w budownictwie i usługach oraz niedoboru pracowników w handlu.

HANDEL HURTOWY

Najważniejszą barierę ograniczającą działalność przedsiębiorstw stanowią niejasne, niespójne i niestabilne przepisy prawne (54,1% w sierpniu br., 39,7% przed rokiem). W porównaniu z sierpniem 2017 r. najbardziej wzrosło znaczenie trudności związanych z niedoborem pracowników (z 9,4% do 25,4%), niejasnymi, niespójnymi i niestabilnymi przepisami prawnymi, niepewnością ogólnej sytuacji gospodarczej (z 27,3% do 41,3%), kosztami zatrudnienia (z 32,2% do 45,7%) oraz wysokimi obciążeniami na rzecz budżetu (z 28,9% do 41,0%), natomiast spadło – bariery związanej z niedostatecznym popytem (z 28,9% do 18,1%).

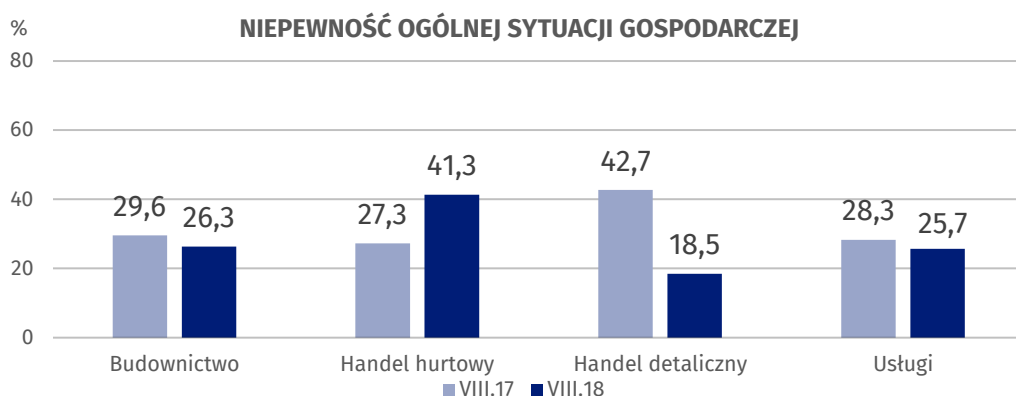
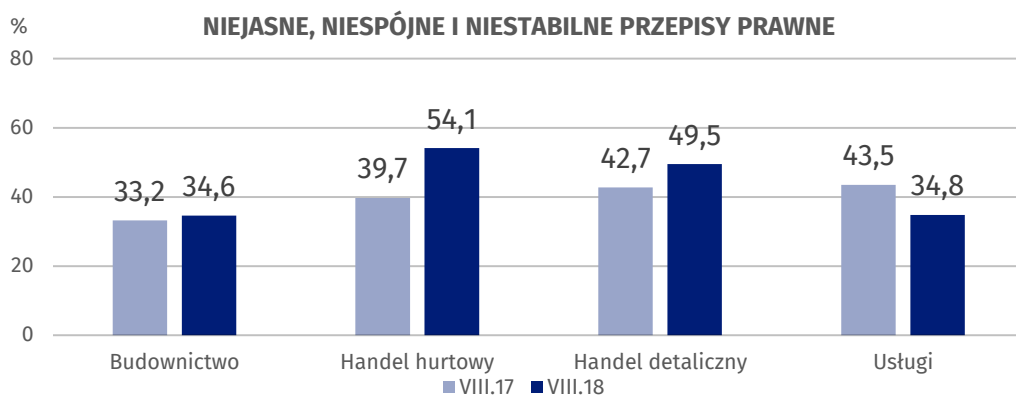
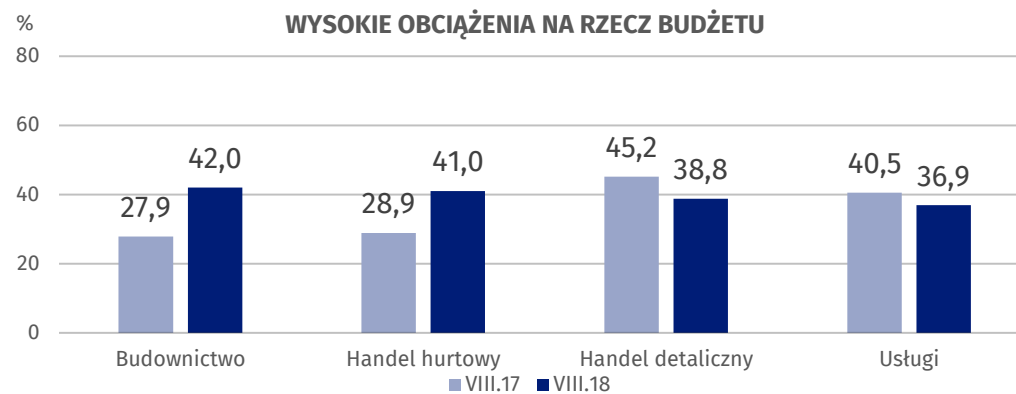
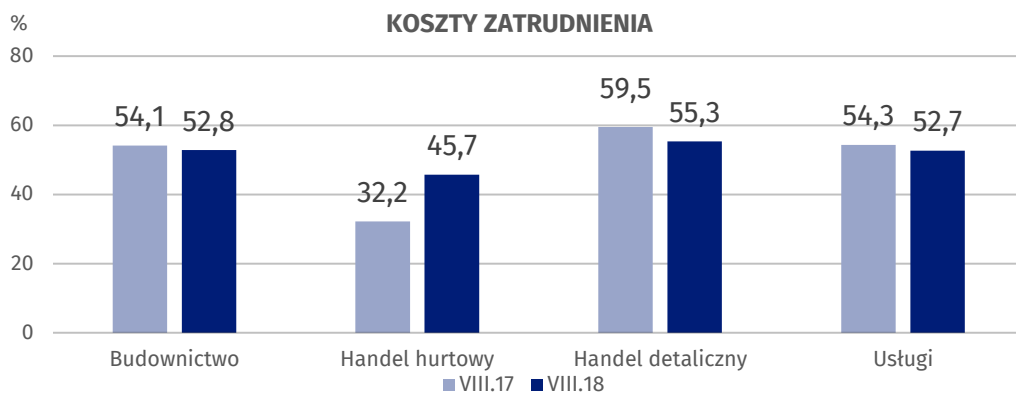
HANDEL DETALICZNY

Największe trudności dla jednostek zgłaszających bariery stanowią koszty zatrudnienia (55,3% w sierpniu br., 59,5% przed rokiem). W porównaniu z sierpniem 2017 r. w największym stopniu wzrosło znaczenie barier związanych z niedoborem pracowników (z 29,0% do 41,6%) i powierzchnią sprzedażową (z 9,5% do 22,1%), natomiast spadło – barier związanych z niepewnością ogólnej sytuacji gospodarczej (z 42,7% do 18,5%) oraz ze zbyt dużą konkurencją na rynku (z 54,2% do 42,3%).

USŁUGI

Najważniejszą barierę ograniczającą działalność przedsiębiorstw stanowią koszty zatrudnienia (52,7% w sierpniu br., 54,3% przed rokiem). W porównaniu z sierpniem 2017 r. najbardziej wzrosło znaczenie trudności związanych z niedoborem wykwalifikowanych pracowników (z 29,7% do 39,7%), natomiast spadło – barier związanych ze zbyt dużą konkurencją firm krajowych (z 37,3% do 22,9%), zbyt dużą konkurencją firm zagranicznych (z 18,4% do 8,8%) oraz z niejasnymi, niespójnymi i niestabilnymi przepisami prawnymi (z 43,5% do 34,8%).

Wykres 5. Wybrane bariery działalności gospodarczej



Opracowanie merytoryczne:
**Departament Studiów
Makroekonomicznych i Finansów
Hubert Stefaniak**
Tel: 22 608 3651
e-mail: h.stefaniak@stat.gov.pl

Rozpowszechnianie:
**Rzecznik Prasowy Prezesa GUS
Karolina Dawidziuk**
Tel: 22 608 3475, 22 608 3009
e-mail: rzecznik@stat.gov.pl

Wydział Współpracy z Mediami

tel.: (+48 22) 608 34 91, (+48 22) 608 38 04

faks: (+48 22) 608 38 86

e-mail: obslugaprasowa@stat.gov.pl



www.stat.gov.pl



[@GUS_STAT](https://twitter.com/GUS_STAT)



[@GlownyUrzadStatystyczny](https://www.facebook.com/GlownyUrzadStatystyczny)

Powiązane opracowania

[Koniunktura gospodarcza w przemyśle, budownictwie, handlu i usługach 2000 – 2018](#)

[Badanie koniunktury gospodarczej – zeszyt metodologiczny](#)

Temat dostępny w bazach danych

[Dziedzina Baza Wiedzy Koniunktura Gospodarcza](#)

Ważniejsze pojęcia dostępne w słowniku

[Koniunktura gospodarcza](#)

[Bariery działalności](#)