

Koniunktura gospodarcza, opinie formułowane przez jednostki z siedzibą w województwie POMORSKIM – kwiecień 2018 r.

28,9

Wskaźnik ogólnego klimatu koniunktury w sekcji informacja i komunikacja

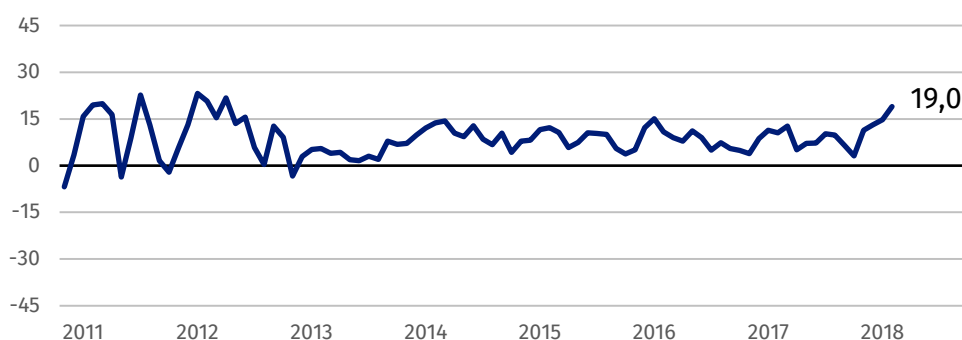
Ogólny klimat koniunktury oceniany jest pozytywnie przez podmioty ze wszystkich prezentowanych rodzajów działalności gospodarczej, najlepiej – przez przedstawicieli firm z sekcji informacja i komunikacja.

27 kwietnia 2018 r.

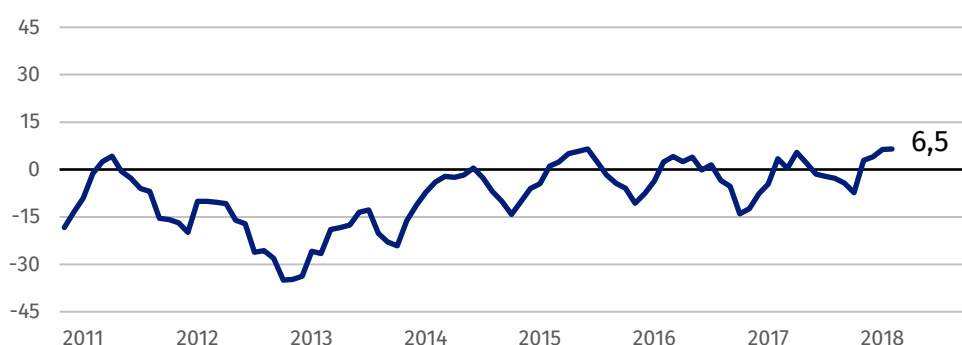
Dyrektorzy jednostek z sekcji informacja i komunikacja oceniają w kwietniu koniunkturę najbardziej korzystnie spośród podmiotów z siedzibą w województwie pomorskim.

Wskaźnik ogólnego klimatu koniunktury

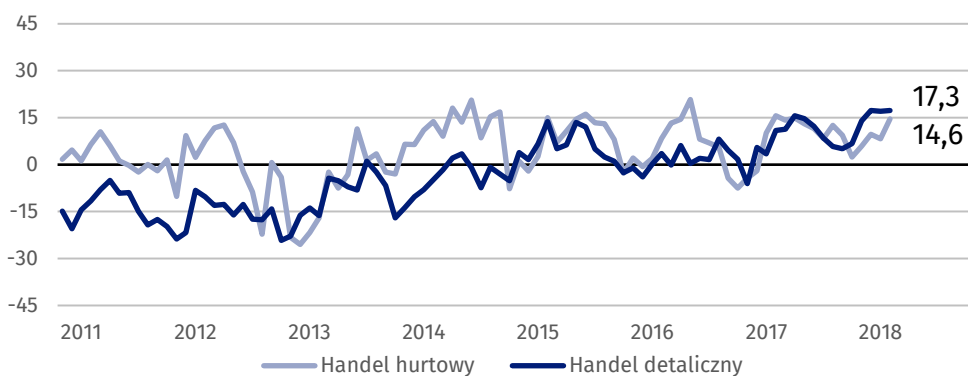
Wykres 1. Wskaźnik ogólnego klimatu koniunktury w przetwórstwie przemysłowym



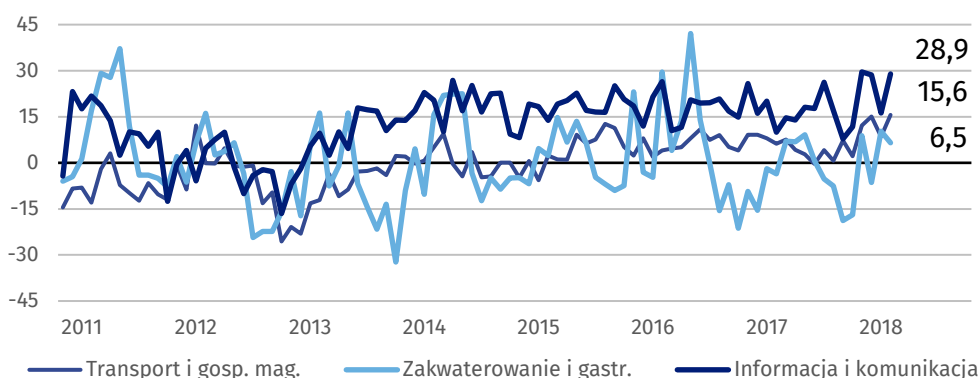
Wykres 2. Wskaźnik ogólnego klimatu koniunktury w budownictwie



Wykres 3. Wskaźnik ogólnego klimatu koniunktury w handlu



Wykres 4. Wskaźnik ogólnego klimatu koniunktury w wybranych sekcjach usługowych



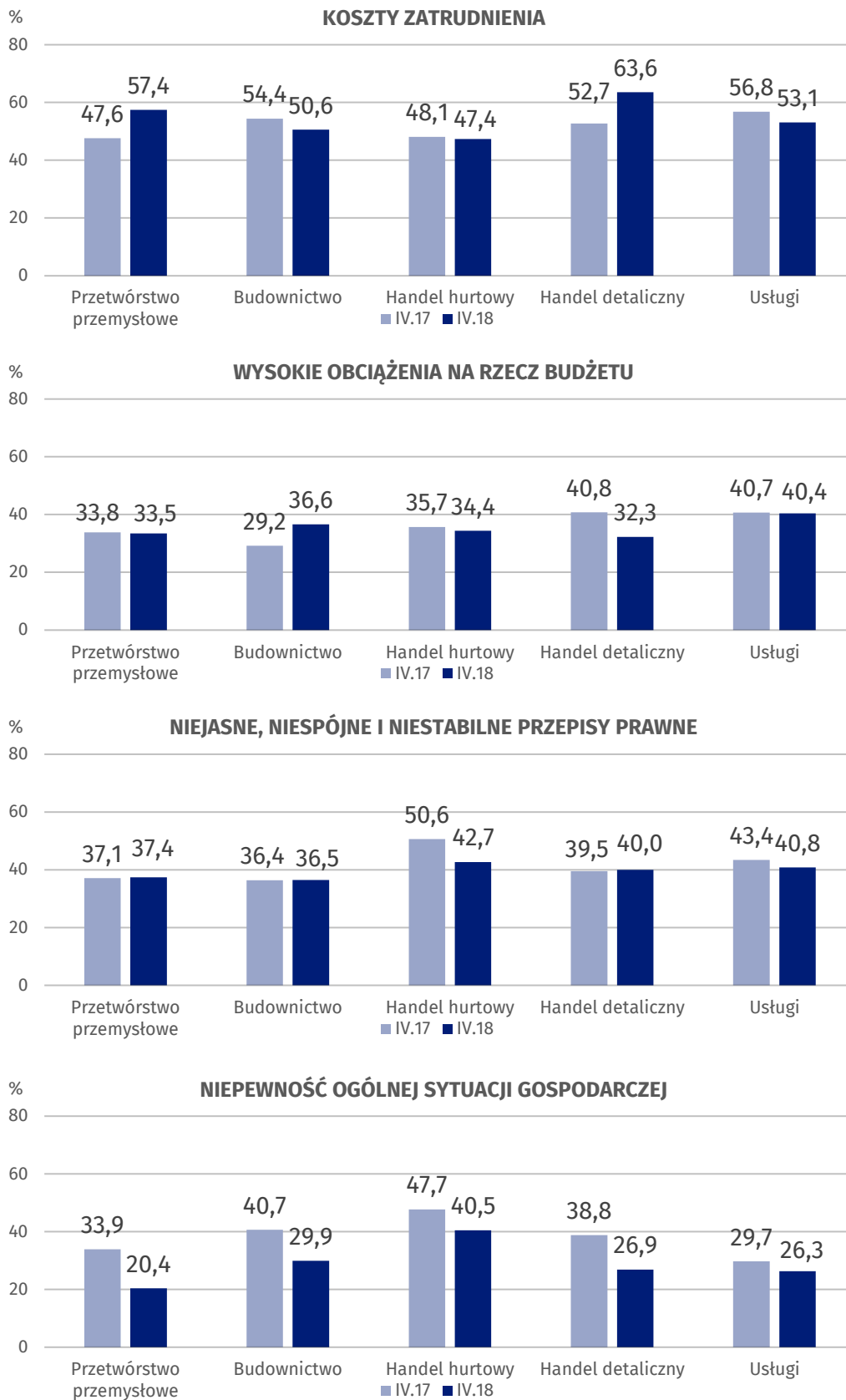
Barierzy działalności przedsiębiorstw

Największe trudności napotymane przez jednostki handlowe, przemysłowe i usługowe związane są z kosztami zatrudnienia (w skali roku odnotowano znaczący wzrost w handlu detalicznym i przetwórstwie przemysłowym). Bariery te jest wymieniana na drugim miejscu przez firmy budowlane, dla których najbardziej uciążliwy jest niedobór wykwalifikowanych pracowników (istotność tej bariery w skali roku wzrosła w budownictwie w największym stopniu, zwiększyło się również jej znaczenie w usługach i przetwórstwie przemysłowym). W porównaniu z kwietniem 2017 r. w przedsiębiorstwach prowadzących działalność z zakresu przetwórstwa przemysłowego oraz handlu detalicznego wzrosło znaczenie problemów związanych z niedoborem pracowników.

W skali roku rzadziej zgłaszane są problemy wynikające ze zbyt dużej konkurencji na rynku w handlu, budownictwie i usługach (zarówno konkurencji firm krajowych, jak i zagranicznych). W przetwórstwie przemysłowym, budownictwie, handlu hurtowym oraz – w mniejszym stopniu – usługach spadło odczuwanie trudności związanych z niedostatecznym popytem (w przypadku przetwórstwa przemysłowego – zarówno krajowym, jak i zagranicznym). Zmniejszyły się również uciążliwości wynikające z niepewności ogólnej sytuacji gospodarczej zgłaszane przez przedsiębiorstwa ze wszystkich prezentowanych rodzajów działalności.

W porównaniu z kwietniem 2017 r. wzrosło znaczenie bariery niedoboru pracowników w przetwórstwie przemysłowym i handlu detalicznym oraz niedoboru wykwalifikowanych pracowników w usługach, budownictwie i przetwórstwie przemysłowym.

Wykres 5. Wybrane bariery działalności gospodarczej



Opracowanie merytoryczne:
Departament Przedsiębiorstw
Hubert Stefaniak
Tel: 22 608 3651
e-mail: h.stefaniak@stat.gov.pl

Rzeczposzechnianie:
Rzecznik Prasowy Prezesa GUS
Karolina Dawidziuk
Tel: 22 608 3475, 22 608 3009
e-mail: rzecznik@stat.gov.pl

Wydział Współpracy z Mediami

tel.: (+48 22) 608 34 91, (+48 22) 608 38 04

faks: (+48 22) 608 38 86

e-mail: obslugaprasowa@stat.gov.pl



www.stat.gov.pl



@GUS_STAT



@GlownyUrzadStatystyczny

Powiązane opracowania

[Koniunktura gospodarcza w przemyśle, budownictwie, handlu i usługach 2000 – 2018](#)

[Badanie koniunktury gospodarczej – zeszyt metodologiczny](#)

Temat dostępny w bazach danych

[Dziedzina Baza Wiedzy Koniunktura Gospodarcza](#)

Ważniejsze pojęcia dostępne w słowniku

[Koniunktura gospodarcza](#)

[Bariery działalności](#)