

# Koniunktura gospodarcza, opinie formułowane przez jednostki z siedzibą w województwie POMORSKIM – marzec 2018 r.

28 marca 2018 r.

# 17,1

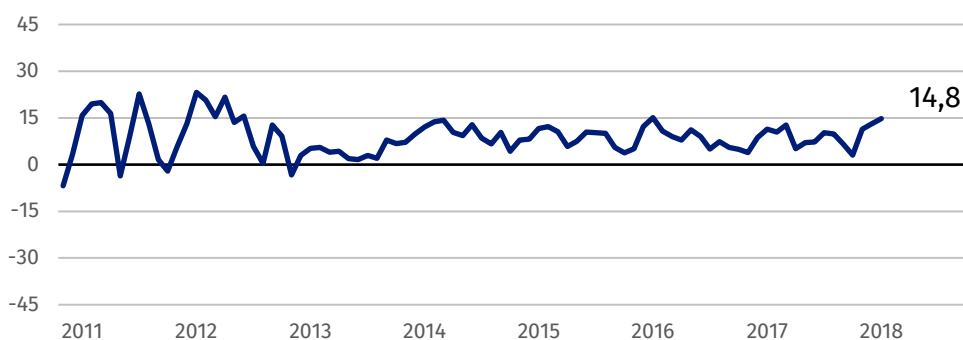
Wskaźnik ogólnego klimatu koniunktury w handlu detalicznym

Ogólny klimat koniunktury w przedsiębiorstwach z siedzibą w województwie pomorskim jest oceniany pozytywnie przez podmioty ze wszystkich prezentowanych rodzajów działalności gospodarczej, najbardziej korzystnie – przez prowadzących działalność z zakresu handlu detalicznego i przedstawicieli firm z sekcji informacja i komunikacja oraz przetwórstwo przemysłowe.

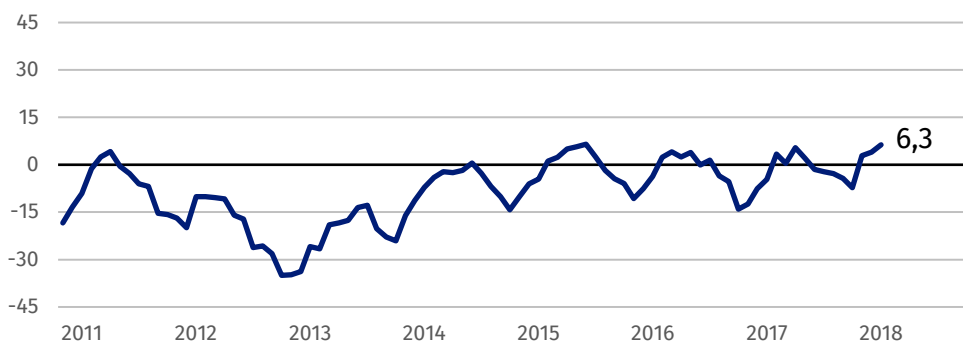
Jednostki prowadzące działalność z zakresu handlu detalicznego, a także z sekcji informacja i komunikacja oraz przetwórstwo przemysłowe oceniają w marcu koniunkturę najlepiej spośród podmiotów z siedzibą w województwie pomorskim.

## Wskaźnik ogólnego klimatu koniunktury

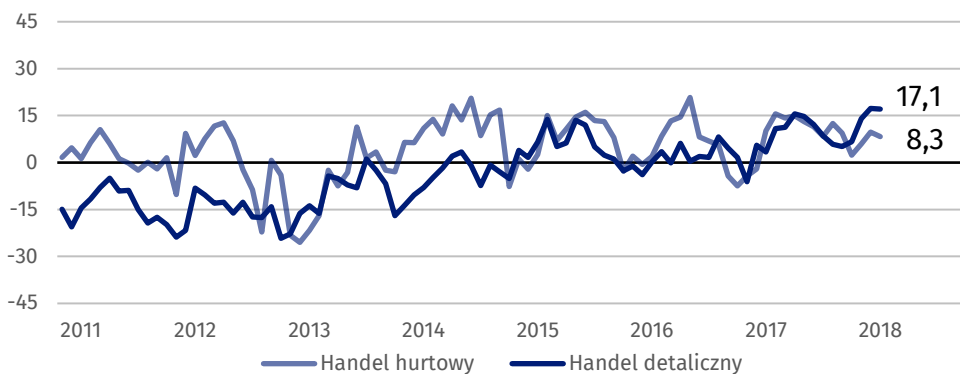
Wykres 1. Wskaźnik ogólnego klimatu koniunktury w przetwórstwie przemysłowym



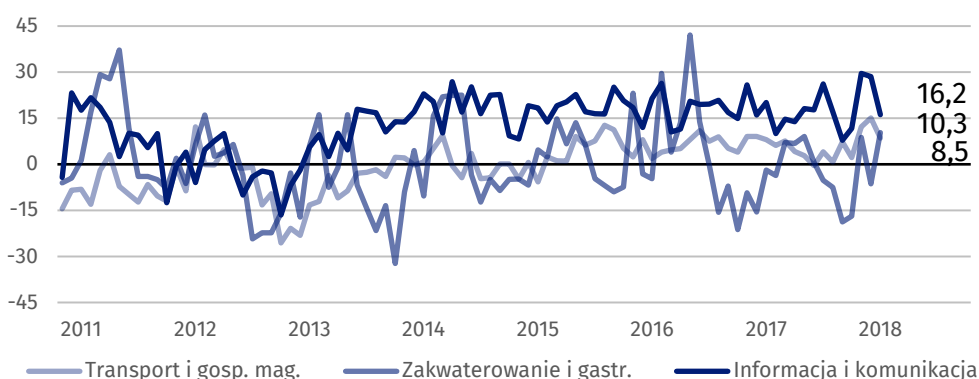
Wykres 2. Wskaźnik ogólnego klimatu koniunktury w budownictwie



Wykres 3. Wskaźnik ogólnego klimatu koniunktury w handlu



Wykres 4. Wskaźnik ogólnego klimatu koniunktury w wybranych sekcjach usługowych



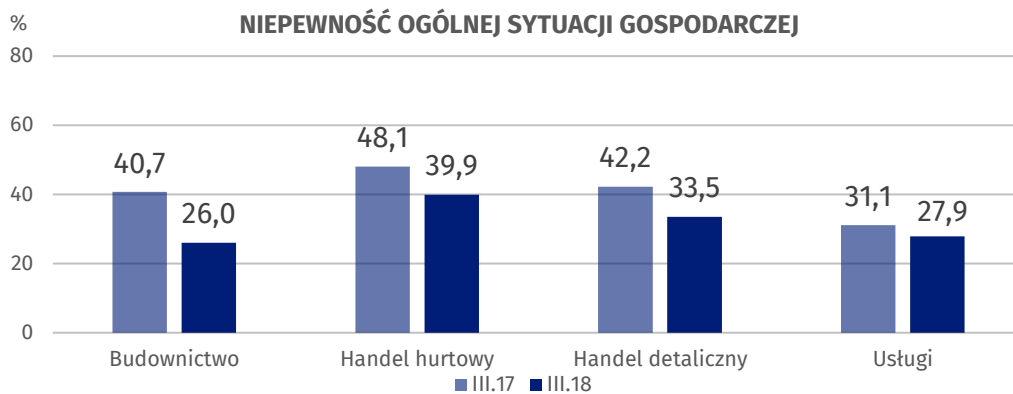
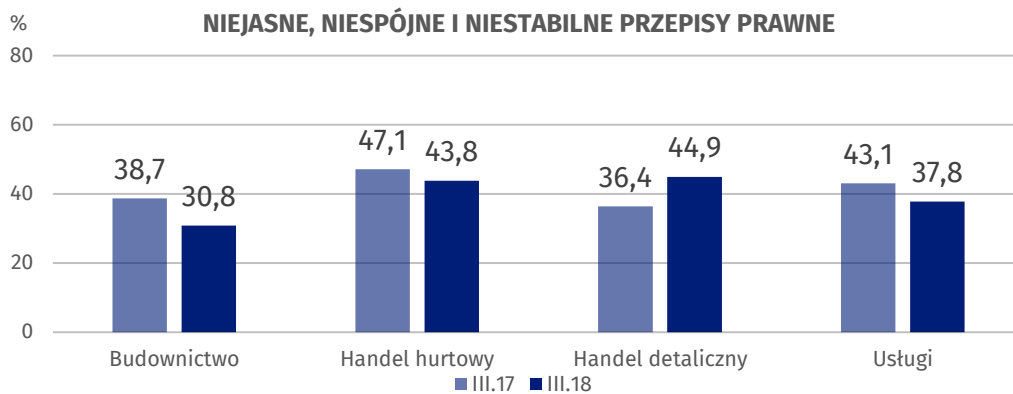
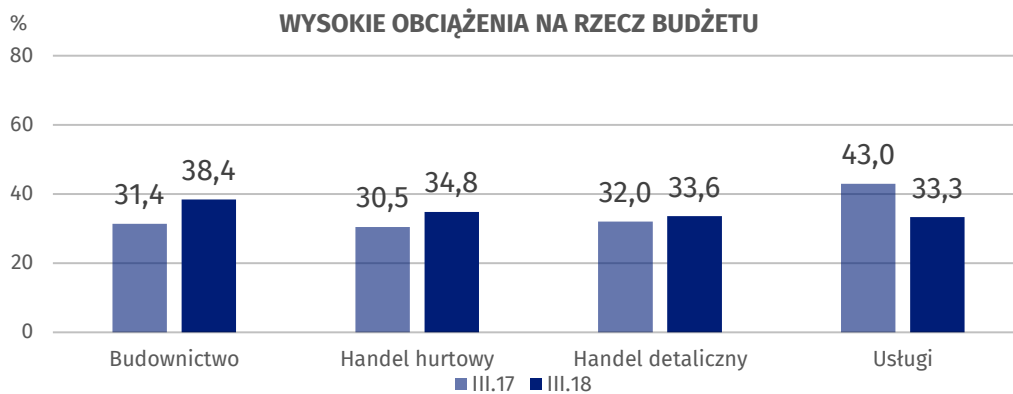
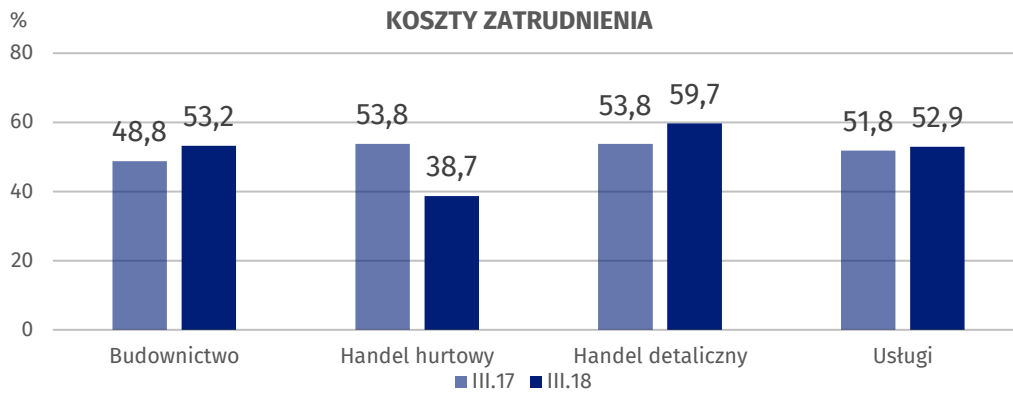
### Bariery działalności przedsiębiorstw

Największe trudności napotymane przez jednostki handlu detalicznego, budowlane i usługowe związane są z kosztami zatrudnienia. W handlu hurtowym największym utrudnieniem są niejasne, niespójne i niestabilne przepisy prawne.

W porównaniu z marcem 2017 r. w handlu detalicznym najbardziej wzrosło znaczenie trudności wynikających z niedoboru pracowników, a w budownictwie i usługach – niedoboru wykwalifikowanych pracowników. W skali roku we wszystkich prezentowanych rodzajach działalności zmniejszyła się uciążliwość barier związanych ze zbyt dużą konkurencją na rynku (w usługach – zarówno konkurencją firm krajowych, jak i zagranicznych). W skali roku w budownictwie i – w mniejszym stopniu – w handlu i usługach spadło znaczenie barier związanych z niepewnością ogólnej sytuacji gospodarczej oraz niedostatecznym popytem.

W porównaniu z marcem 2017 r. najbardziej wzrosło znaczenie bariery niedoboru pracowników w handlu detalicznym oraz niedoboru wykwalifikowanych pracowników w budownictwie i usługach.

Wykres 5. Wybrane bariery działalności gospodarczej



Opracowanie merytoryczne:  
**Departament Przedsiębiorstw**  
**Hubert Stefaniak**  
Tel: 22 608 3550  
e-mail: [h.stefaniak@stat.gov.pl](mailto:h.stefaniak@stat.gov.pl)

Rzeczposzechnianie:  
**Rzecznik Prasowy Prezesa GUS**  
**Karolina Dawidziuk**  
Tel: 22 608 3475, 22 608 3009  
e-mail: [rzecznik@stat.gov.pl](mailto:rzecznik@stat.gov.pl)

#### **Wydział Współpracy z Mediami**

**tel.:** (+48 22) 608 34 91, (+48 22) 608 38 04

**faks:** (+48 22) 608 38 86

**e-mail:** [obslugaprasowa@stat.gov.pl](mailto:obslugaprasowa@stat.gov.pl)



[www.stat.gov.pl](http://www.stat.gov.pl)



[@GUS\\_STAT](https://twitter.com/GUS_STAT)



[@GlownyUrzadStatystyczny](https://www.facebook.com/GlownyUrzadStatystyczny)

#### **Powiązane opracowania**

[Koniunktura gospodarcza w przemyśle, budownictwie, handlu i usługach 2000 – 2018](#)

[Badanie koniunktury gospodarczej – zeszyt metodologiczny](#)

#### **Temat dostępny w bazach danych**

[Dziedzina Baza Wiedzy Koniunktura Gospodarcza](#)

#### **Ważniejsze pojęcia dostępne w słowniku**

[Koniunktura gospodarcza](#)

[Bariery działalności](#)