

Koniunktura gospodarcza, opinie formułowane przez jednostki z siedzibą w województwie POMORSKIM – styczeń 2018 r.

31 stycznia 2018 r.

29,6

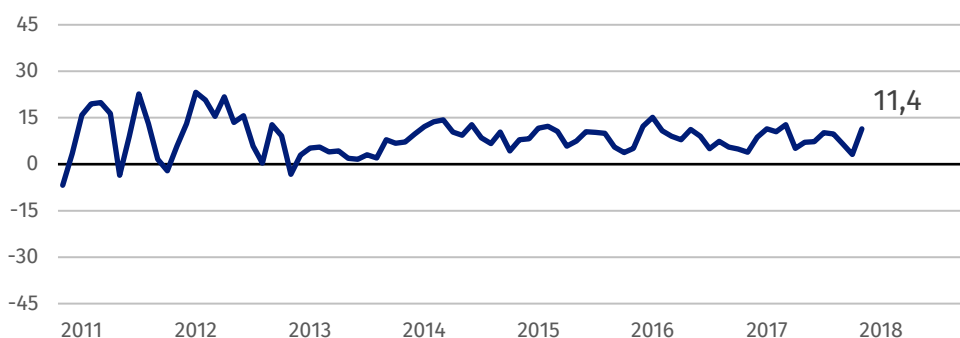
Wskaźnik ogólnego klimatu koniunktury w sekcji informacja i komunikacja

Ogólny klimat koniunktury w przedsiębiorstwach z siedzibą w województwie pomorskim jest oceniany pozytywnie i lepiej niż przed miesiącem przez podmioty ze wszystkich prezentowanych rodzajów działalności gospodarczej, najbardziej korzystnie – przez przedstawicieli firm z sekcji informacja i komunikacja.

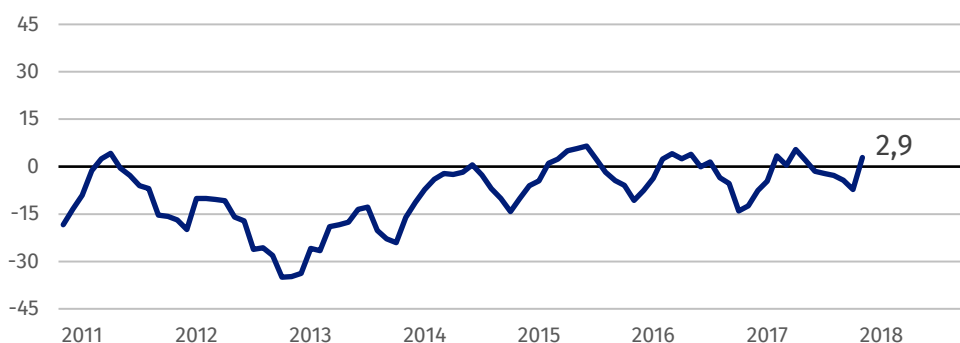
Jednostki z sekcji informacja i komunikacja oceniają w styczniu koniunkturę najlepiej spośród podmiotów z siedzibą w województwie pomorskim.

Wskaźnik ogólnego klimatu koniunktury

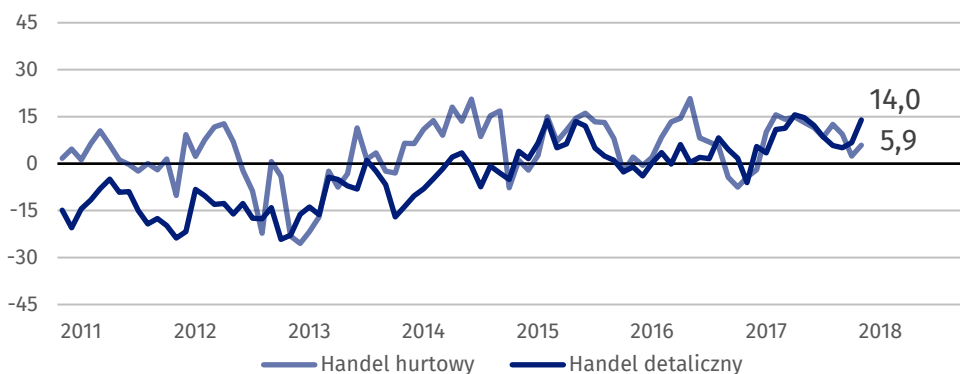
Wykres 1. Wskaźnik ogólnego klimatu koniunktury w przetwórstwie przemysłowym



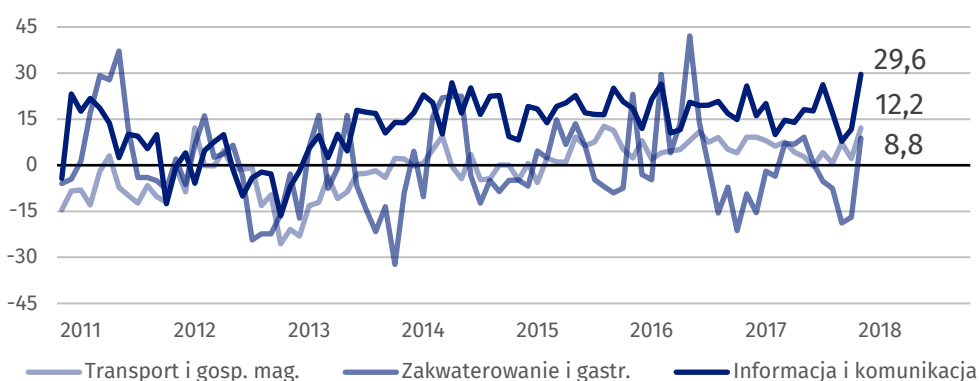
Wykres 2. Wskaźnik ogólnego klimatu koniunktury w budownictwie



Wykres 3. Wskaźnik ogólnego klimatu koniunktury w handlu



Wykres 4. Wskaźnik ogólnego klimatu koniunktury w wybranych sekcjach usługowych



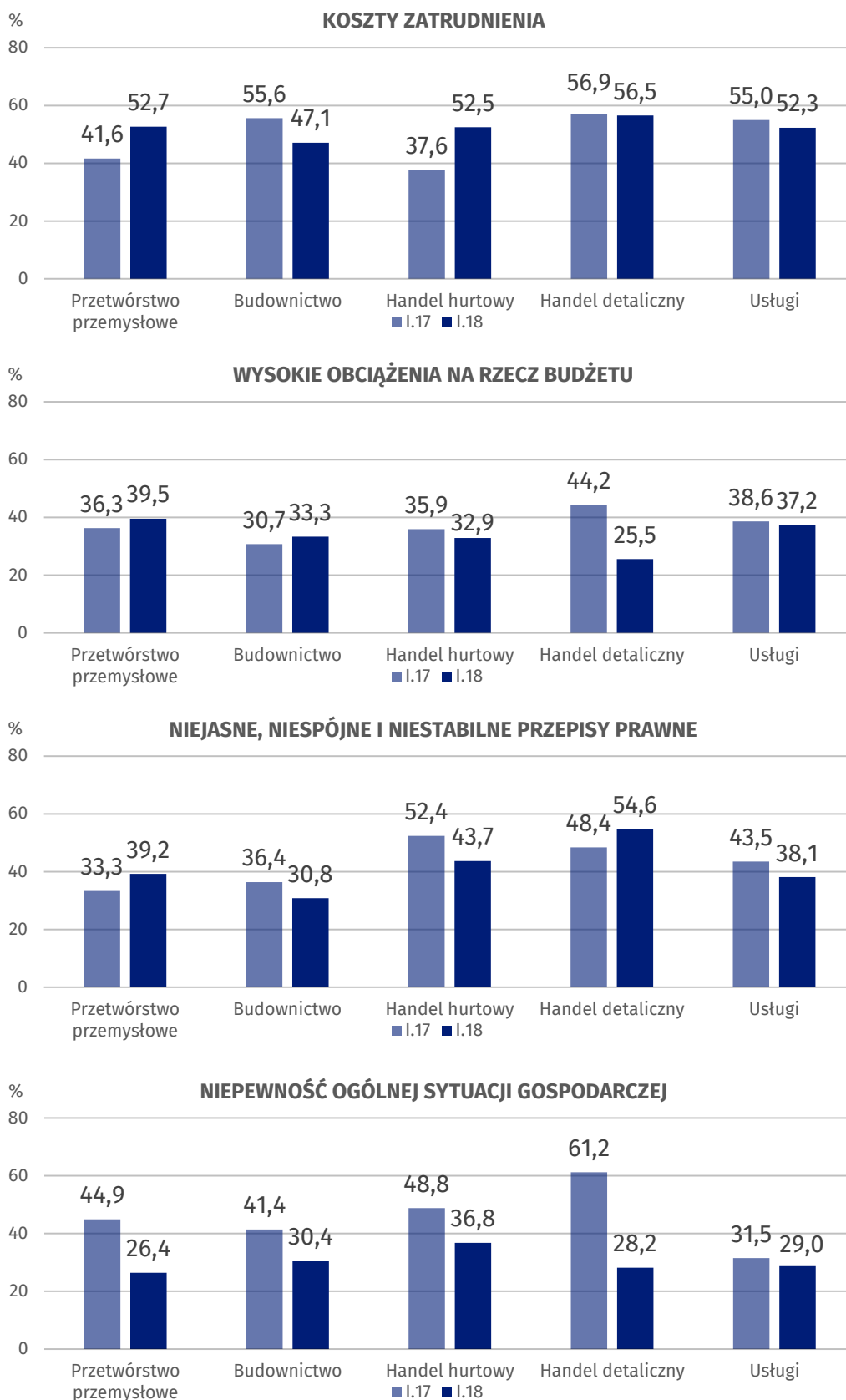
Bariery działalności przedsiębiorstw

Największe trudności napotymane przez jednostki handlowe, przemysłowe i usługowe związane są z kosztami zatrudnienia (w skali roku znaczący wzrost w handlu hurtowym i przetwórstwie przemysłowym). Bariera ta jest wymieniana na drugim miejscu przez firmy budowlane, dla których najbardziej uciążliwy jest niedobór wykwalifikowanych pracowników (istotność tej bariery w skali roku wzrosła w budownictwie w największym stopniu, zwiększyło się również jej znaczenie w usługach i przetwórstwie przemysłowym). W porównaniu ze styczniem 2017 r. w przedsiębiorstwach prowadzących działalność z zakresu przetwórstwa przemysłowego oraz firmach handlowych wzrosło znaczenie problemów związanych z niedoborem pracowników.

W skali roku zmniejszyło się odczuwanie niepewności ogólnej sytuacji gospodarczej w handlu, przetwórstwie przemysłowym i budownictwie. Rzadziej zgłaszane są problemy wynikające ze zbyt dużej konkurencji na rynku we wszystkich prezentowanych rodzajach działalności (w usługach – zarówno konkurencji firm krajowych, jak i zagranicznych). We wszystkich prezentowanych rodzajach działalności mniejsze są również trudności związane z niedostatecznym popytem (w przypadku przetwórstwa przemysłowego – zarówno krajowym, jak i zagranicznym). W handlu detalicznym spada znaczenie bariery związanej z wysokimi obciążeniami na rzecz budżetu.

W porównaniu ze styczniem 2017 r. wzrosło znaczenie bariery niedoboru wykwalifikowanych pracowników w budownictwie, usługach i przetwórstwie przemysłowym.

Wykres 5. Wybrane bariery działalności gospodarczej



Opracowanie merytoryczne:
Departament Przedsiębiorstw
Hubert Stefaniak
Tel: 22 608 3550
e-mail: h.stefaniak@stat.gov.pl

Rzeczposzechnianie:
Rzecznik Prasowy Prezesa GUS
Karolina Dawidziuk
Tel: 22 608 3475, 22 608 3009
e-mail: rzecznik@stat.gov.pl

Wydział Współpracy z Mediami

tel.: (+48 22) 608 34 91, (+48 22) 608 38 04

faks: (+48 22) 608 38 86

e-mail: obslugaprasowa@stat.gov.pl



www.stat.gov.pl



[@GUS_STAT](https://twitter.com/GUS_STAT)



[@GlownyUrzadStatystyczny](https://www.facebook.com/GlownyUrzadStatystyczny)

Powiązane opracowania

[Koniunktura gospodarcza w przemyśle, budownictwie, handlu i usługach 2000 – 2018](#)

[Badanie koniunktury gospodarczej – zeszyt metodologiczny](#)

Temat dostępny w bazach danych

[Dziedzina Baza Wiedzy Koniunktura Gospodarcza](#)

Ważniejsze pojęcia dostępne w słowniku

[Koniunktura gospodarcza](#)

[Bariery działalności](#)