

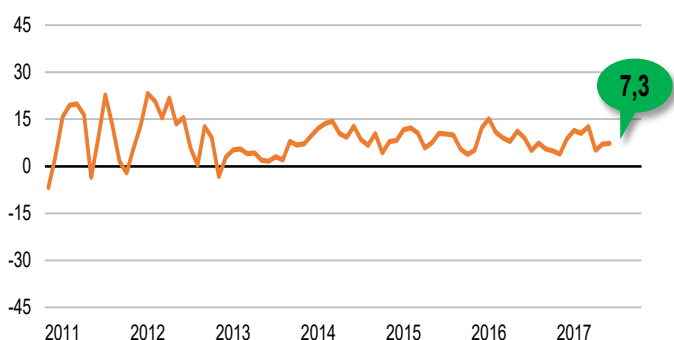
KONIUNKTURA GOSPODARCZA

w sierpniu 2017 r.

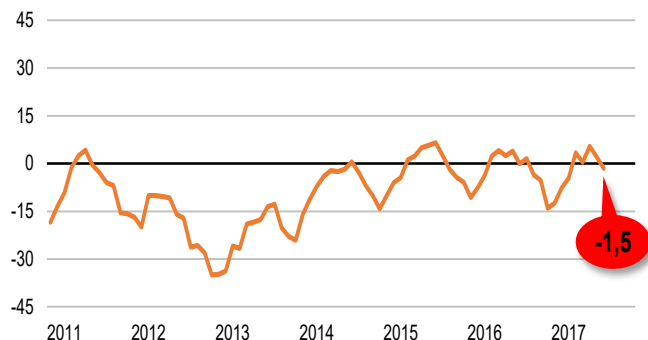
opinie formułowane przez jednostki z siedzibą w województwie POMORSKIM

OGÓLNY KLIMAT KONIUNKTURY

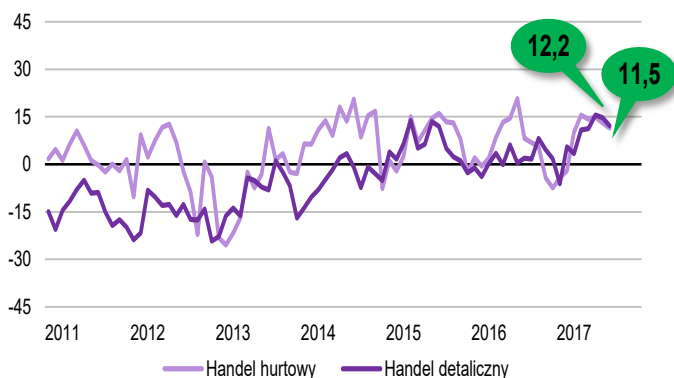
PRZETWÓRSTWO PRZEMYSŁOWE



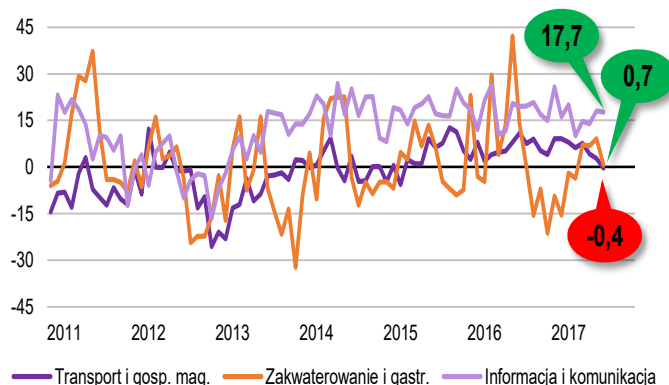
BUDOWNICTWO



HANDEL



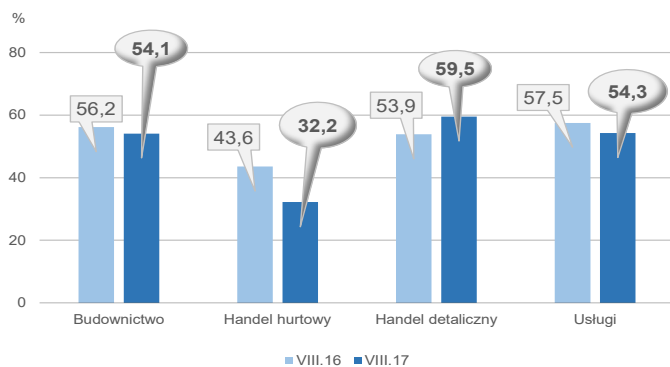
USŁUGI



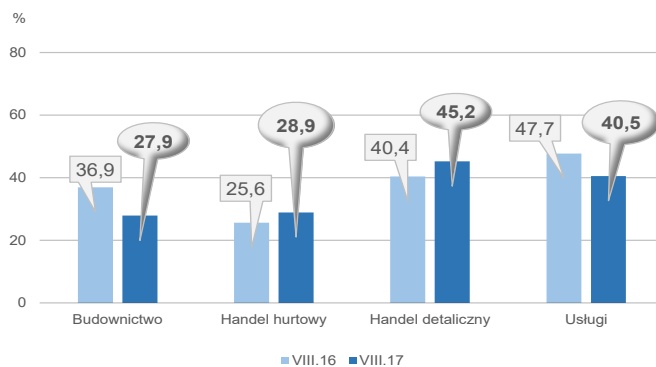
Ogólny klimat koniunktury w przedsiębiorstwach z siedzibą w województwie pomorskim oceniany jest pozytywnie przez przedstawicieli firm należących do większości prezentowanych rodzajów działalności gospodarczej (**informacja i komunikacja, handel detaliczny i hurtowy, przetwórstwo przemysłowe**, a także **zakwaterowanie i gastronomia**). Nieznacznie negatywne oceny zgłaszają jedynie przedsiębiorstwa z sekcji **budownictwo** oraz **transport i gospodarka magazynowa**.

BARIERY DZIAŁALNOŚCI

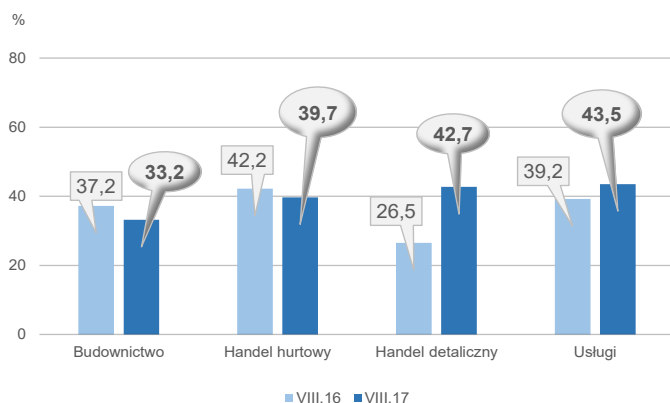
KOSZTY ZATRUDNIENIA



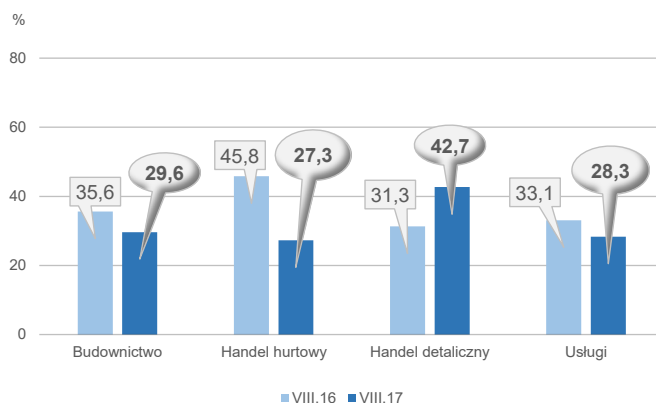
WYSOKIE OBCIĄŻENIA NA RZECZ BUDŻETU



NIEJASNE I NIESPÓJNE PRZEPISY PRAWNE



NIEPEWNOŚĆ OGÓLNEJ SYTUACJI GOSPODARCZEJ



Największe trudności napotymane przez jednostki handlu detalicznego, usługowe i budowlane związane są z kosztami zatrudnienia. Dla podmiotów prowadzących działalność gospodarczą z zakresu handlu hurtowego największym utrudnieniem jest konkurencja na rynku (istotna również dla jednostek handlu detalicznego i budowlanych, choć w mniejszym stopniu niż przed rokiem).

W porównaniu z sierpniem 2016 r. w handlu detalicznym znacząco wzrosła uciążliwość barier wynikających z niedoboru pracowników, niejasnych i niespójnych przepisów prawnych oraz niepewności ogólnej sytuacji gospodarczej (w pozostałych prezentowanych rodzajach działalności gospodarczej znaczenie tej ostatniej bariery spada). W porównaniu z analogicznym miesiącem ubiegłego roku zwiększają się problemy wynikające z wysokich ceł i obciążeń importowych zgłaszane przez podmioty handlu hurtowego. W skali roku w handlu detalicznym i budownictwie istotnie zmniejsza się odczuwanie bariery związanej z niedostatecznym popytem. W budownictwie i usługach rzadziej zgłaszane są problemy wynikające z wysokich obciążeń na rzecz budżetu, natomiast w handlu hurtowym – spowodowane kosztami zatrudnienia.

W *przetwórstwie przemysłowym* badaniem objęte są podmioty o liczbie pracujących 10 i więcej osób. W pozostałych badaniach (*budownictwo, handel hurtowy i detaliczny, usługi*) uczestniczą również podmioty o liczbie pracujących do 9 osób.

Przetwórstwo przemysłowe — sekcja C; *Budownictwo* — sekcja F; *Handel hurtowy* — dział 46; *Handel detaliczny* — działy 45 i 47

Usługi — sekcje: H – Transport i gospodarka magazynowa, I – Działalność związana z zakwaterowaniem i usługami gastronomicznymi, J – Informacja i komunikacja, K – Działalność finansowa i ubezpieczeniowa, L – Działalność związana z obsługą rynku nieruchomości, M – Działalność profesjonalna, naukowa i techniczna, N – Działalność w zakresie usług administrowania i działalność wspierająca, P – Edukacja, Q – Opieka zdrowotna i pomoc społeczna, R – Działalność związana z kulturą, rozrywką i rekreacją, S – Pozostała działalność usługowa

Opracowanie merytoryczne:
Departament Przedsiębiorstw
Hanna Sękowska Tel. 22 608 36 51,
Magdalena Święcka Tel. 22 608 35 50,
Olga Gaca Tel. 22 608 36 51,
Hubert Stefanik Tel. 22 608 35 50,
Łukasz Gontarz Tel. 22 608 35 50.

Rozpowszechnianie:
Rzecznik Prasowy Prezesa GUS
Karolina Dawdziuk
Tel: 22 608 3009, 22 608 3475
e-mail: rzecznik@stat.gov.pl

Wyniki badania koniunktury w przemyśle, budownictwie, handlu i usługach można znaleźć na stronie GUS

http://stat.gov.pl/obszary-tematyczne/koniunktura/koniunktura/publikacja_4.html

Zeszyt Metodologiczny „Badanie koniunktury gospodarczej GUS”, 2017

http://stat.gov.pl/obszary-tematyczne/koniunktura/koniunktura/publikacja_5.html