

Koniunktura gospodarcza, opinie formułowane przez jednostki z siedzibą w województwie POMORSKIM – czerwiec 2024 r.

Pogłębione pytania o aktualne zagadnienia gospodarcze – oceny i oczekiwania

28.06.2024 r.

↓ -2,0

Wskaźnik ogólnego klimatu koniunktury gospodarczej w przetwórstwie przemysłowym

W czerwcu br. w większości badanych obszarów gospodarki oceny koniunktury formułowane przez przedsiębiorców są pozytywne. Najbardziej optymistyczne nastroje gospodarcze panują wśród jednostek prowadzących działalność w zakresie informacji i komunikacji. Największą poprawę opinii zaobserwowano w gronie podmiotów zajmujących się transportem i gospodarką magazynową – wzrost wartości

wskaźnika ogólnego klimatu koniunktury o 6,5 w porównaniu z majem br. Mimo utrzymanych korzystnych ocen, w handlu hurtowym odnotowano największy spadek wartości wskaźnika, o 7,7 w skali miesiąca. Pogorszenie opinii zarejestrowano też dla budownictwa. Jednostki z tej sekcji oceniają koniunkturę negatywnie. Również przedsiębiorcy zajmujący się przetwórstwem przemysłowym oraz handlem detalicznym formułują oceny niekorzystne, choć na poziomie zbliżonym do notowanego w maju br.

Wskaźnik ogólnego klimatu koniunktury i jego składowe w ostatnich sześciu miesiącach

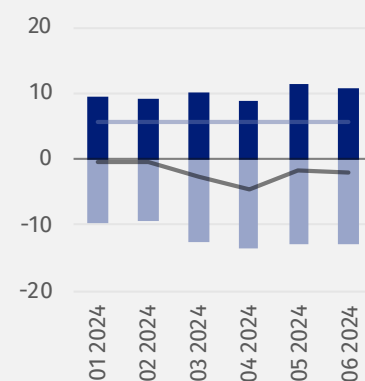
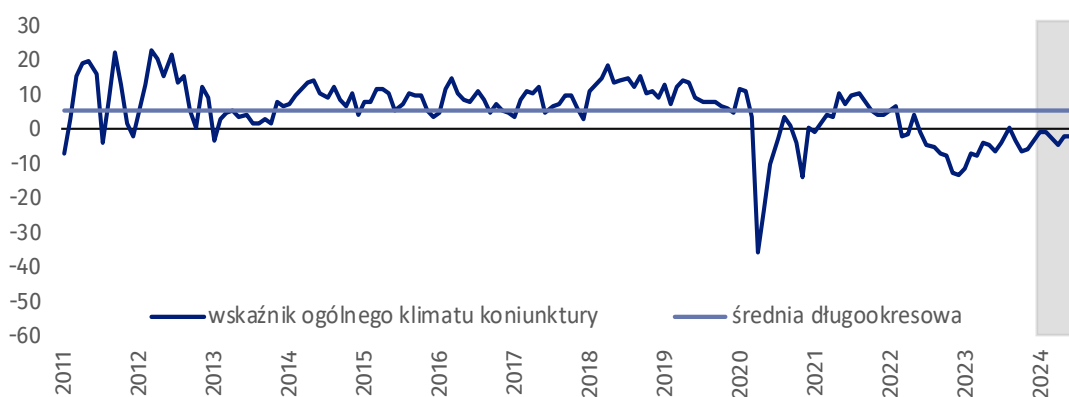
■ Pogorszenie
■ Poprawa
— średnia długookresowa
— wskaźnik ogólnego klimatu koniunktury

Do badania za bieżący miesiąc – odpowiedzi udzielane w okresie od 1 do 10 dnia bm. – dołączono moduł pytań dotyczących rynku pracy (wyniki w tablicy 2).



Przetwórstwo przemysłowe (wykres 1)

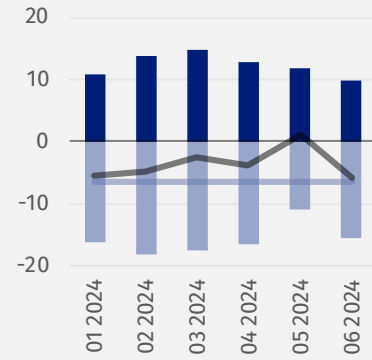
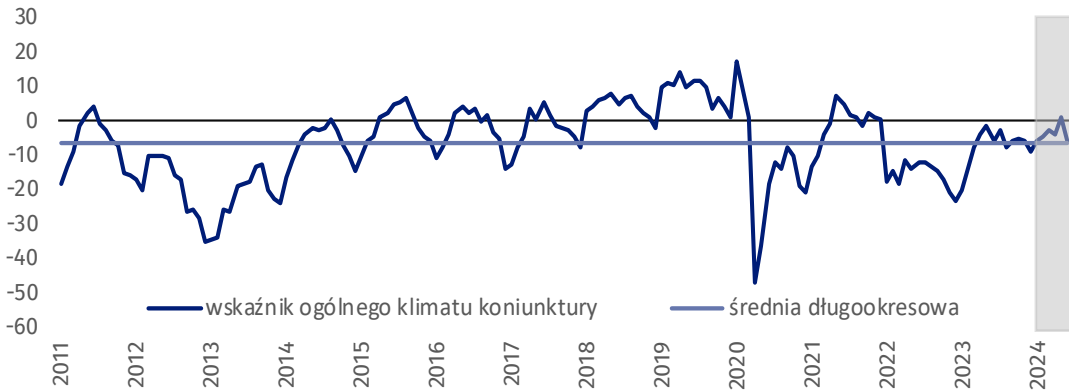
Wskaźnik ogólnego klimatu koniunktury kształtuje się na poziomie minus 2,0, tj. podobnym jak przed miesiącem (minus 1,6).





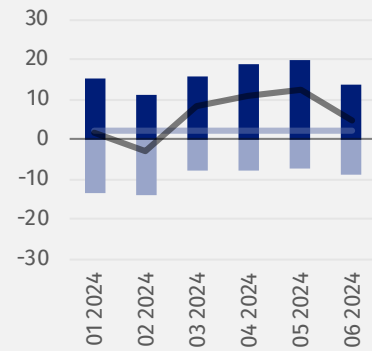
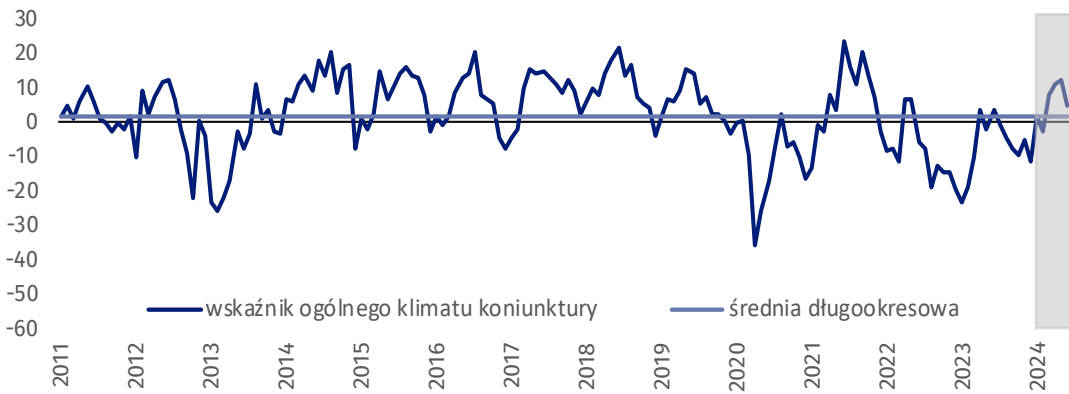
Budownictwo (wykres 2)

W czerwcu br. wskaźnik ogólnego klimatu koniunktury kształtuje się na poziomie minus 5,7, tj. niższym niż w maju (plus 1,0).



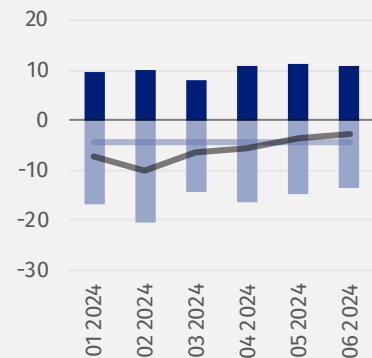
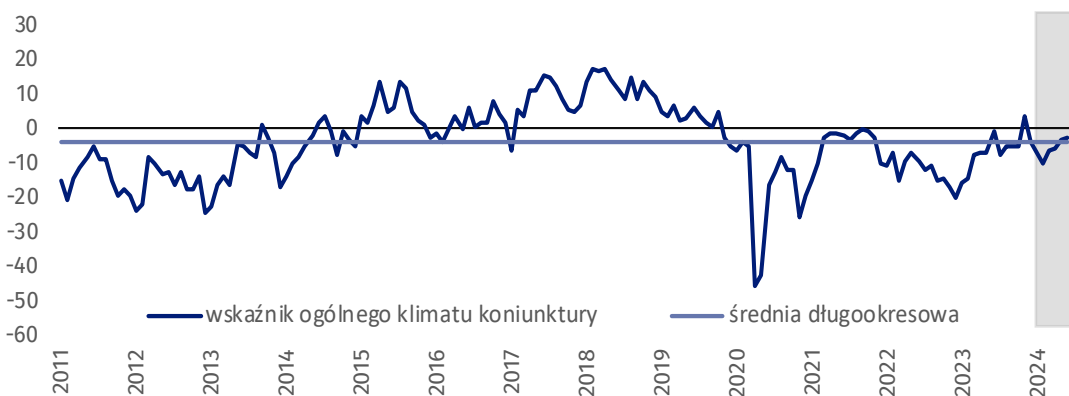
Handel hurtowy (wykres 3)

W czerwcu br. wskaźnik ogólnego klimatu koniunktury kształtuje się na poziomie plus 4,8, tj. niższym niż przed miesiącem (plus 12,5).



Handel detaliczny (wykres 4)

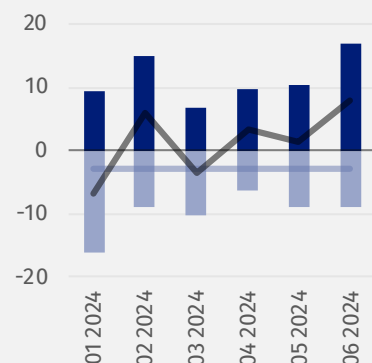
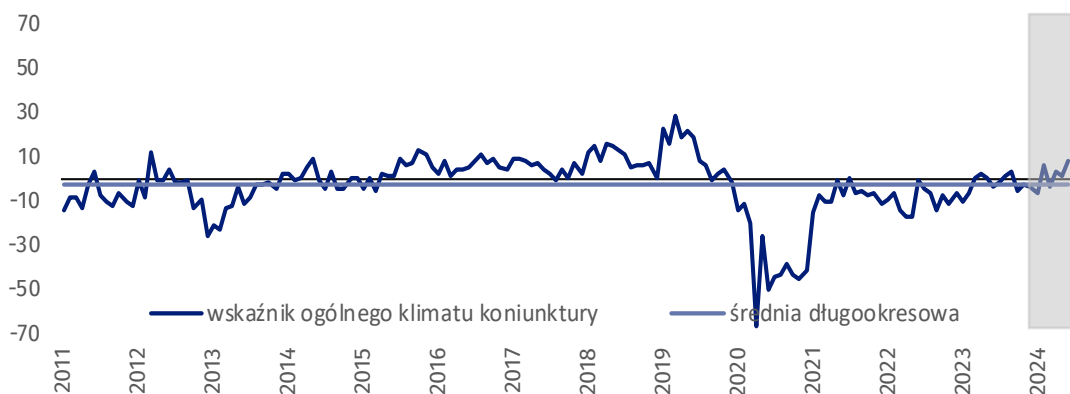
W bieżącym miesiącu wskaźnik ogólnego klimatu koniunktury kształtuje się na poziomie minus 2,7, tj. podobnym jak w maju (minus 3,4).





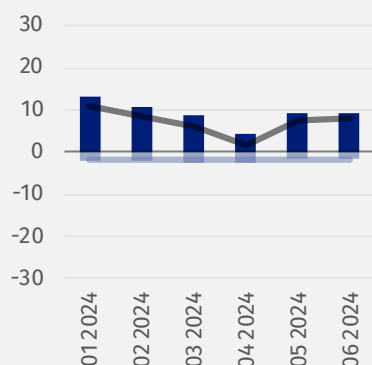
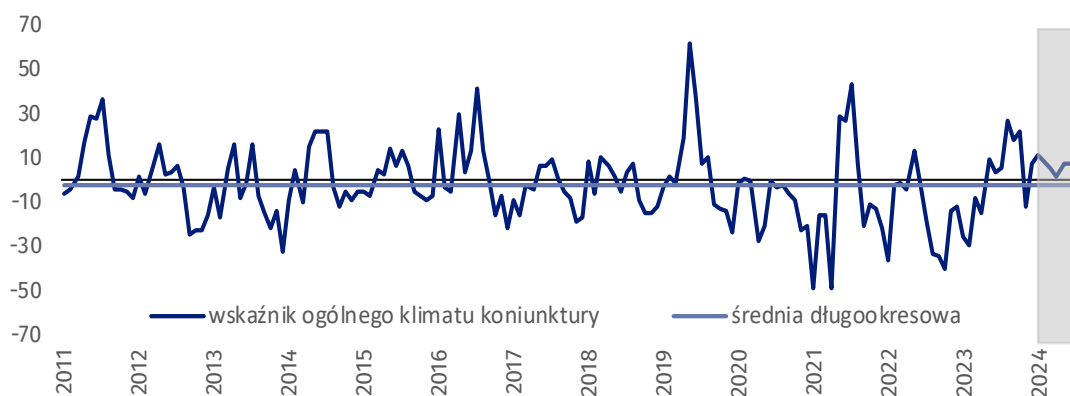
Transport i gospodarka magazynowa (wykres 5)

W czerwcu br. wskaźnik ogólnego klimatu koniunktury kształtuje się na poziomie plus 8,0, tj. wyższym niż przed miesiącem (plus 1,5).



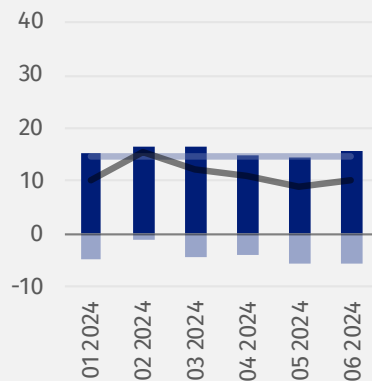
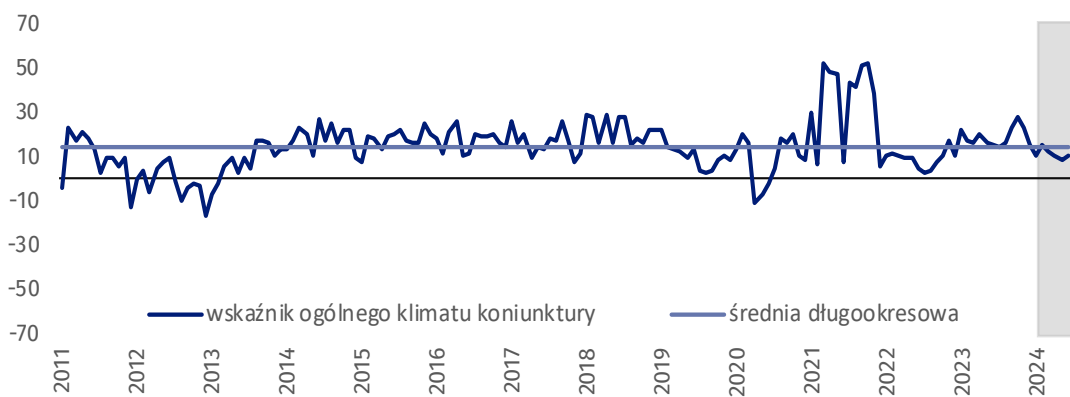
Zakwaterowanie i gastronomia (wykres 6)

W bieżącym miesiącu wskaźnik ogólnego klimatu koniunktury kształtuje się na poziomie plus 7,8, tj. podobnym jak w maju (plus 7,5).



Informacja i komunikacja (wykres 7)

Wskaźnik ogólnego klimatu koniunktury kształtuje się na poziomie plus 10,3, tj. podobnym jak w maju (plus 9,0).








Tablica 1. Wskaźniki ogólnego klimatu koniunktury według rodzaju działalności

WYSZCZEGÓLNIENIE		Analogiczny miesiąc ubiegłego roku	Ubiegły miesiąc	Bieżący miesiąc	Średnia długop-kresowa
Przetwórstwo przemysłowe 	wskaźnik ogólnego klimatu koniunktury	-6,4	-1,6	-2,0	5,6
	składowa "diagnostyczna" wskaźnika	-4,6	1,5	-1,3	7,0
	składowa "prognostyczna" wskaźnika	-8,2	-4,7	-2,7	4,2
Budownictwo 	wskaźnik ogólnego klimatu koniunktury	-5,7	1,0	-5,7	-6,4
	składowa "diagnostyczna" wskaźnika	-6,8	0,2	-7,6	-8,1
	składowa "prognostyczna" wskaźnika	-4,5	1,7	-3,7	-4,6
Handel hurtowy 	wskaźnik ogólnego klimatu koniunktury	3,5	12,5	4,8	2,1
	składowa "diagnostyczna" wskaźnika	5,5	14,5	3,7	6,8
	składowa "prognostyczna" wskaźnika	1,5	10,5	5,9	-2,7
Handel detaliczny 	wskaźnik ogólnego klimatu koniunktury	-0,9	-3,4	-2,7	-4,1
	składowa "diagnostyczna" wskaźnika	3,1	-4,9	-5,5	-2,9
	składowa "prognostyczna" wskaźnika	-4,9	-1,8	0,2	-5,4
Transport i gospodarka magazynowa 	wskaźnik ogólnego klimatu koniunktury	-3,6	1,5	8,0	-2,8
	składowa "diagnostyczna" wskaźnika	2,2	-0,9	9,5	-1,5
	składowa "prognostyczna" wskaźnika	-9,4	3,8	6,4	-4,2
Zakwaterowanie i gastronomia 	wskaźnik ogólnego klimatu koniunktury	4,1	7,5	7,8	-1,7
	składowa "diagnostyczna" wskaźnika	-27,8	12,0	10,6	-1,2
	składowa "prognostyczna" wskaźnika	36,0	3,0	4,9	-2,2
Informacja i komunikacja 	wskaźnik ogólnego klimatu koniunktury	15,5	9,0	10,3	14,8
	składowa "diagnostyczna" wskaźnika	36,6	25,3	28,0	29,4
	składowa "prognostyczna" wskaźnika	-5,7	-7,4	-7,4	0,1

Pogłębione pytania o aktualne zagadnienia gospodarcze – oceny i oczekiwania

Badanie zostało przeprowadzone od 1 do 10 dnia bieżącego miesiąca na próbie jednostek przemysłowych, budowlanych, handlowych i usługowych. Odpowiedzi na cały dodatkowy blok pytań są udzielane na zasadzie dobrowolności. W poniższej tabeli we wszystkich pytaniach prezentowany jest procent (ważony) odpowiedzi respondentów na dany wariant. Dane zostały zagregowane zgodnie z metodologią agregacji (ważenia) stosowaną standardowo w badaniu koniunktury gospodarczej.

Tablica 2. Pogłębione pytania o aktualne zagadnienia gospodarcze

Pytania	    				
	Przetwórstwo przemysłowe	Budownictwo	Handel hurtowy	Handel detaliczny	Usługi
RYNEK PRACY					
1. Czy zamierzają Państwo w najbliższych trzech miesiącach:					
w przypadku pracowników relatywnie łatwych do zastąpienia – w porównaniu z aktualną sytuacją:					
zwiększyć zatrudnienie	7,0	9,9	13,9	1,3	7,3
utrzymać zatrudnienie	78,4	77,6	78,2	87,6	85,8
ograniczyć zatrudnienie	14,6	12,5	7,9	11,1	6,9
w przypadku pracowników relatywnie trudnych do zastąpienia – w porównaniu z aktualną sytuacją:					
zwiększyć zatrudnienie	6,2	8,9	0,4	1,1	7,6
utrzymać zatrudnienie	88,9	82,3	96,6	89,5	88,5
ograniczyć zatrudnienie	4,9	8,8	3,0	9,4	3,9
2. Które z poniższych czynników i w jakim stopniu wpłyną na poziom wynagrodzenia pracowników w Państwa firmie w najbliższych trzech miesiącach:					
w istotnym stopniu					
utrzymanie realnej wartości wynagrodzeń (podwyżki inflacyjne)	41,3	57,2	58,4	57,8	49,7
sytuacja finansowa firmy	60,4	53,0	56,3	65,2	64,7
utrzymanie konkurencyjnych płac	34,9	32,3	35,5	18,7	33,5
inne	12,4	7,3	21,5	11,0	11,3
w małym stopniu/brak wpływu					
utrzymanie realnej wartości wynagrodzeń (podwyżki inflacyjne)	42,1	28,6	36,4	33,0	34,7
sytuacja finansowa firmy	19,9	24,7	37,9	22,1	24,5
utrzymanie konkurencyjnych płac	33,8	37,5	45,1	38,5	30,7
inne	35,3	50,4	50,1	30,1	43,6
3. W jakim stopniu Państwa decyzje w zakresie zatrudnienia i wynagrodzeń w najbliższych trzech miesiącach oparte są:					
w istotnym stopniu					
na podstawie bieżących danych	66,3	56,9	53,4	61,8	60,0
na podstawie oczekiwań dotyczących zmian jakie mogą nastąpić w długim okresie (rok)	39,7	41,6	42,8	38,0	45,4
w małym stopniu/brak wpływu					
na podstawie bieżących danych	32,4	43,1	46,1	38,1	39,4
na podstawie oczekiwań dotyczących zmian jakie mogą nastąpić w długim okresie (rok)	55,1	54,9	56,4	60,7	51,4

W przypadku cytowania danych Głównego Urzędu Statystycznego prosimy o zamieszczenie informacji: „Źródło danych GUS”, a w przypadku publikowania obliczeń dokonanych na danych opublikowanych przez GUS prosimy o zamieszczenie informacji: „Opracowanie własne na podstawie danych GUS”.




Opracowanie merytoryczne:
Urząd Statystyczny w Zielonej Górze

Dyrektor Roman Fedak
Tel: 68 322 31 12

Rzeczoznawstwo:
Wydział Współpracy z Mediami

Tel. komórkowy: +48 695 255 032
Tel. stacjonarne: +48 22 608 38 04, +48 22 449 41 45,
+48 22 608 30 09

e-mail: obslugaprasowa@stat.gov.pl

-  www.stat.gov.pl
-  [@GUS_STAT](https://twitter.com/GUS_STAT)
-  [@GlownyUrzadStatystyczny](https://www.facebook.com/GlownyUrzadStatystyczny)
-  [gus_stat](https://www.instagram.com/gus_stat)
-  [glownyurządstatystycznygus](https://www.youtube.com/glownyurządstatystycznygus)
-  [glownyurządstatystyczny](https://www.linkedin.com/company/glownyurządstatystyczny)

Powiązane opracowania

[Koniunktura gospodarcza w przetwórstwie przemysłowym, budownictwie, handlu i usługach](#)

Informacje sygnałowe – opinie formułowane przez jednostki z siedzibą w danym województwie dostępne na stronach Urzędów Statystycznych

[Badanie koniunktury gospodarczej – zeszyt metodologiczny](#)

Temat dostępny w bazach danych

[Dziedzina Baza Wiedzy Koniunktura Gospodarcza](#)

[Bank Danych Makroekonomicznych \(BDM\)](#)

Ważniejsze pojęcia dostępne w słowniku

[Koniunktura gospodarcza](#)