

Koniunktura gospodarcza, opinie formułowane przez jednostki z siedzibą w województwie POMORSKIM – maj 2024 r.

Pogłębione pytania o aktualne zagadnienia gospodarcze – oceny i oczekiwania

31.05.2024 r.

↑ -1,6

Wskaźnik ogólnego klimatu koniunktury gospodarczej w przetwórstwie przemysłowym

W maju br. w większości badanych obszarów gospodarki oceny koniunktury formułowane przez przedsiębiorców są pozytywne. Najbardziej optymistyczne nastroje gospodarcze panują wśród jednostek prowadzących handel hurtowy. Największą poprawę opinii zaobserwowano w gronie podmiotów zajmujących się zakwaterowaniem i gastronomią – wzrost wartości wskaźnika ogólnego klimatu koniunktury

o 5,9 w porównaniu z kwietniem br. Mimo utrzymanych korzystnych ocen, w sekcji transport i gospodarka magazynowa odnotowano największy spadek wartości wskaźnika, o 1,9 w skali miesiąca. Pogorszenie opinii zarejestrowano też dla informacji i komunikacji. Tylko podmioty prowadzące działalność w zakresie przetwórstwa przemysłowego oraz handlu detalicznego oceniają koniunkturę negatywnie, choć na poziomie wyższym niż ten w kwietniu br.

Wskaźnik ogólnego klimatu koniunktury i jego składowe w ostatnich sześciu miesiącach

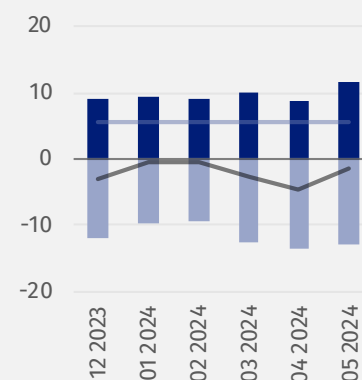
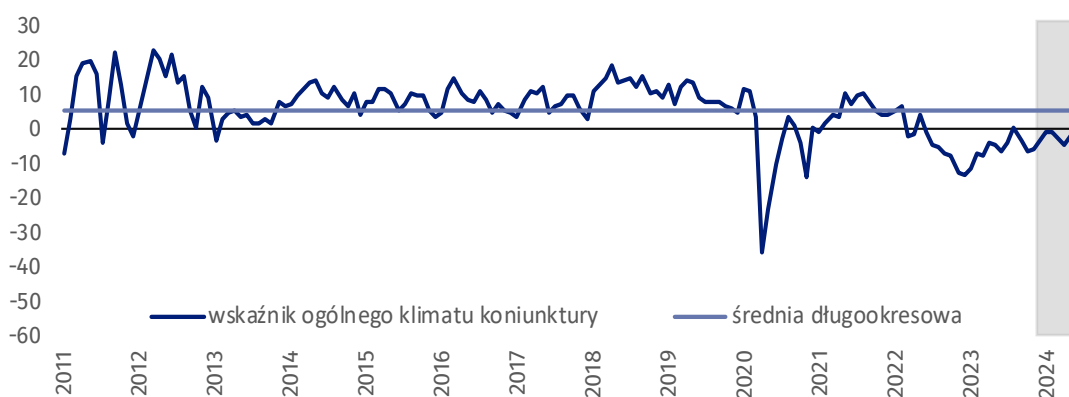
■ Pogorszenie
■ Poprawa
— średnia długookresowa
— wskaźnik ogólnego klimatu koniunktury

Do badania za bieżący miesiąc – odpowiedzi udzielane w okresie od 1 do 10 dnia bm. – dołączono moduł pytań dotyczących inwestycji (wyniki w tablicy 2).



Przetwórstwo przemysłowe (wykres 1)

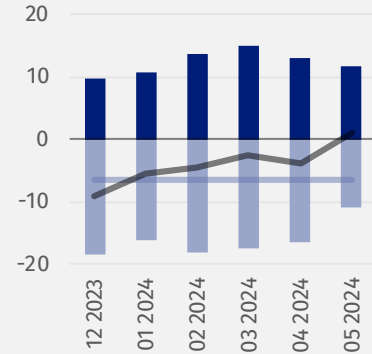
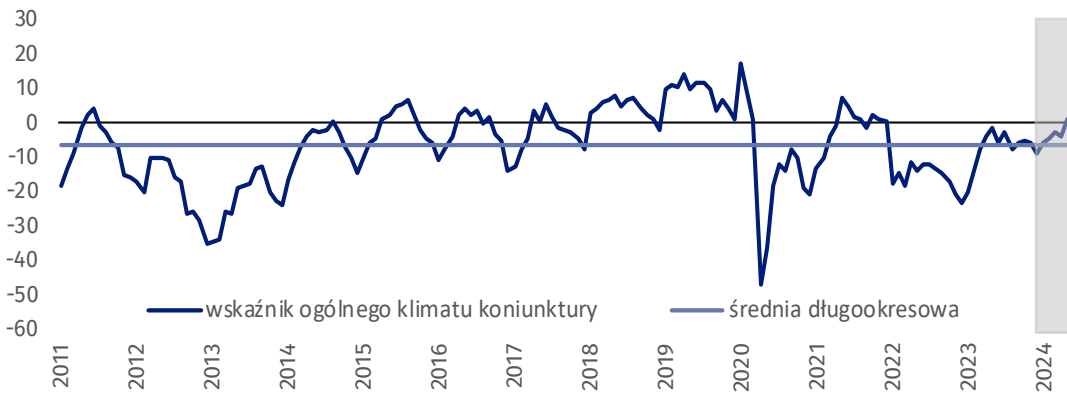
Wskaźnik ogólnego klimatu koniunktury kształtuje się na poziomie minus 1,6, tj. wyższym niż przed miesiącem (minus 4,7).





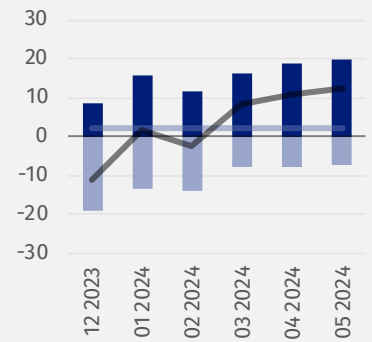
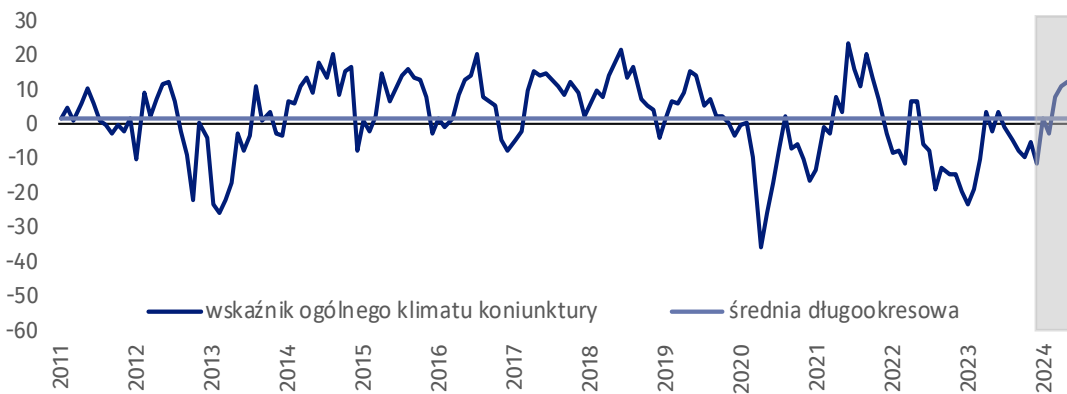
Budownictwo (wykres 2)

W maju br. wskaźnik ogólnego klimatu koniunktury kształtuje się na poziomie plus 1,0, tj. wyższym niż w kwietniu (minus 3,8).



Handel hurtowy (wykres 3)

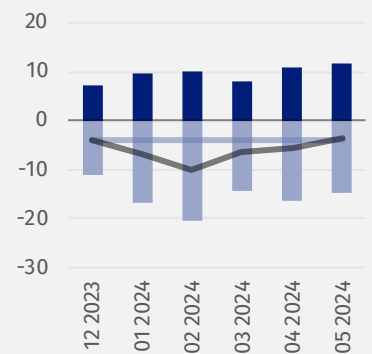
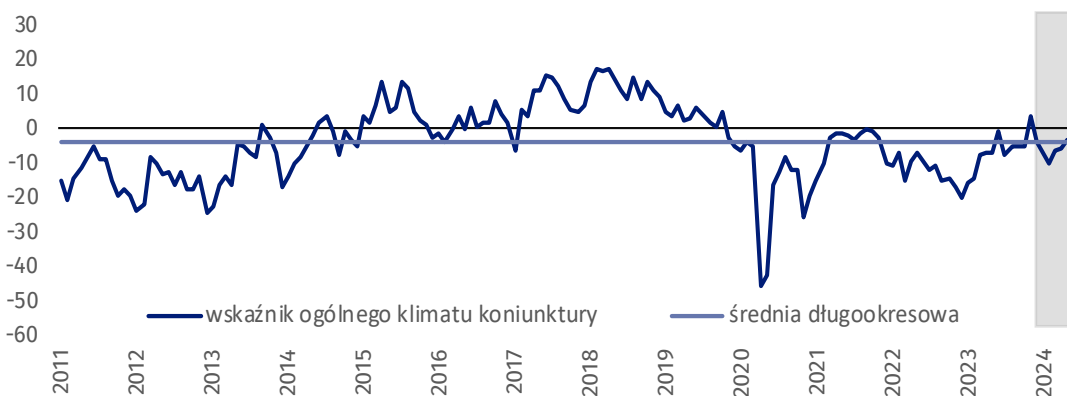
W maju br. wskaźnik ogólnego klimatu koniunktury kształtuje się na poziomie plus 12,5, tj. wyższym niż przed miesiącem (plus 10,9).



Handel detaliczny (wykres 4)



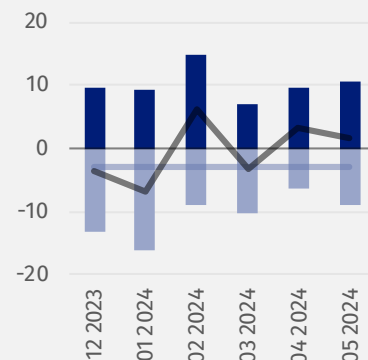
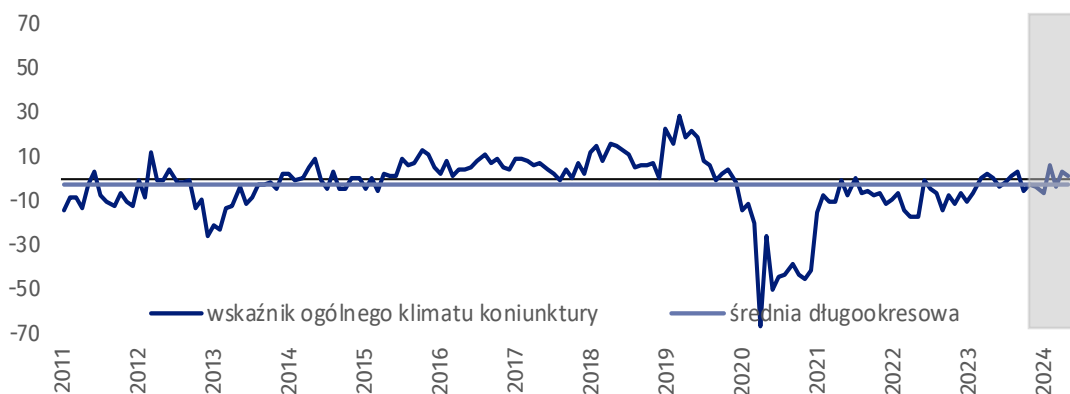
W bieżącym miesiącu wskaźnik ogólnego klimatu koniunktury kształtuje się na poziomie minus 3,4, tj. wyższym niż w kwietniu (minus 5,7).





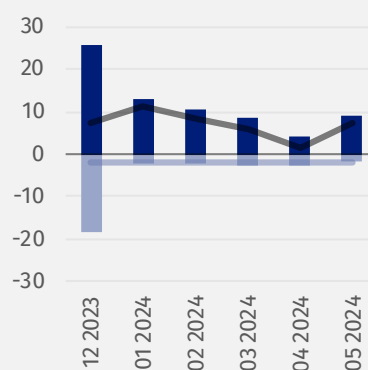
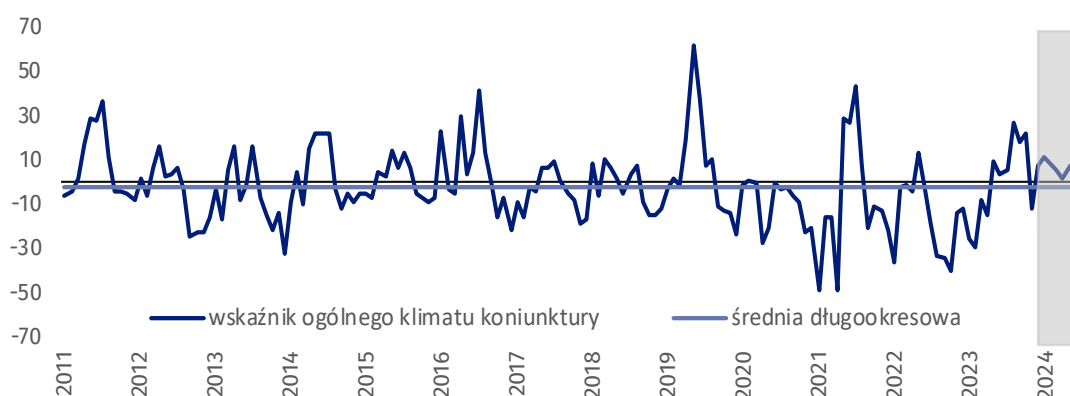
Transport i gospodarka magazynowa (wykres 5)

W maju br. wskaźnik ogólnego klimatu koniunktury kształtuje się na poziomie plus 1,5, tj. niższym niż przed miesiącem (plus 3,4).



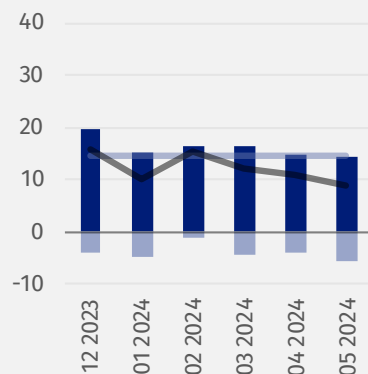
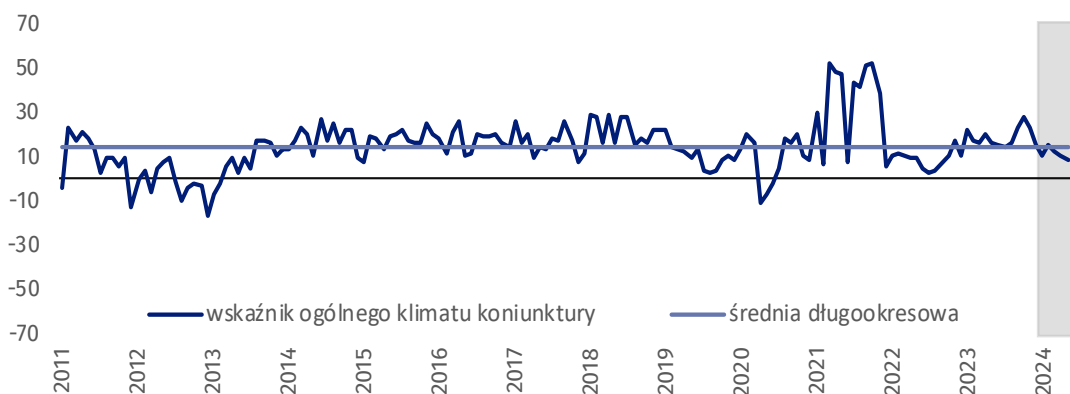
Zakwaterowanie i gastronomia (wykres 6)

W bieżącym miesiącu wskaźnik ogólnego klimatu koniunktury kształtuje się na poziomie plus 7,5, tj. wyższym niż w kwietniu (plus 1,6).



Informacja i komunikacja (wykres 7)

Wskaźnik ogólnego klimatu koniunktury kształtuje się na poziomie plus 9,0, tj. niższym niż w kwietniu (plus 10,8).








Tablica 1. Wskaźniki ogólnego klimatu koniunktury według rodzaju działalności

WYSZCZEGÓLNIENIE		Analogiczny miesiąc ubiegłego roku	Ubiegły miesiąc	Bieżący miesiąc	Średnia długop-kresowa
Przetwórstwo przemysłowe 	wskaźnik ogólnego klimatu koniunktury	-4,1	-4,7	-1,6	5,6
	składowa "diagnostyczna" wskaźnika	-4,7	-5,4	1,5	7,0
	składowa "prognostyczna" wskaźnika	-3,4	-3,9	-4,7	4,2
Budownictwo 	wskaźnik ogólnego klimatu koniunktury	-1,1	-3,8	1,0	-6,4
	składowa "diagnostyczna" wskaźnika	-2,0	-9,7	0,2	-8,1
	składowa "prognostyczna" wskaźnika	-0,1	2,2	1,7	-4,6
Handel hurtowy 	wskaźnik ogólnego klimatu koniunktury	-1,7	10,9	12,5	2,1
	składowa "diagnostyczna" wskaźnika	5,3	5,4	14,5	6,9
	składowa "prognostyczna" wskaźnika	-8,6	16,3	10,5	-2,7
Handel detaliczny 	wskaźnik ogólnego klimatu koniunktury	-7,0	-5,7	-3,4	-4,1
	składowa "diagnostyczna" wskaźnika	-6,5	-8,5	-4,9	-2,9
	składowa "prognostyczna" wskaźnika	-7,4	-2,8	-1,8	-5,4
Transport i gospodarka magazynowa 	wskaźnik ogólnego klimatu koniunktury	0,2	3,4	1,5	-2,9
	składowa "diagnostyczna" wskaźnika	3,7	9,1	-0,9	-1,5
	składowa "prognostyczna" wskaźnika	-3,3	-2,3	3,8	-4,3
Zakwaterowanie i gastronomia 	wskaźnik ogólnego klimatu koniunktury	9,1	1,6	7,5	-1,7
	składowa "diagnostyczna" wskaźnika	-2,0	1,2	12,0	-1,2
	składowa "prognostyczna" wskaźnika	20,1	2,0	3,0	-2,2
Informacja i komunikacja 	wskaźnik ogólnego klimatu koniunktury	16,2	10,8	9,0	14,8
	składowa "diagnostyczna" wskaźnika	34,2	19,7	25,3	29,4
	składowa "prognostyczna" wskaźnika	-1,9	1,9	-7,4	0,2






Pogłębione pytania o aktualne zagadnienia gospodarcze – oceny i oczekiwania

Badanie zostało przeprowadzone od 1 do 10 dnia bieżącego miesiąca na próbie jednostek przemysłowych, budowlanych, handlowych i usługowych. Odpowiedzi na cały dodatkowy blok pytań są udzielane na zasadzie dobrowolności. W poniższej tabeli we wszystkich pytaniach prezentowany jest procent (ważony) odpowiedzi respondentów na dany wariant. Dane zostały zagregowane zgodnie z metodologią agregacji (ważenia) stosowaną standardowo w badaniu koniunktury gospodarczej.

Tablica 2. Pogłębione pytania o aktualne zagadnienia gospodarcze

Pytania	 Przetwórstwo przemysłowe	 Budownictwo	 Handel hurtowy	 Handel detaliczny	 Usługi
INWESTYCJE					
1. Jakie są aktualne przewidywania, co do poziomu inwestycji Państwa firmy w 2024 r. w odniesieniu do inwestycji zrealizowanych w 2023 r.:					
spadek poziomu inwestycji	37,9	23,7	13,6	25,2	23,5
nieznaczny	21,5	12,4	9,4	14,2	9,7
poważny	16,4	11,3	4,2	11,0	13,8
utrzymanie poziomu inwestycji	46,2	59,6	82,3	64,1	64,4
wzrost poziomu inwestycji	15,9	16,7	4,1	10,7	12,1
nieznaczny	10,8	14,6	3,6	6,8	9,1
poważny	5,1	2,1	0,5	3,9	3,0
2. Jakie są główne kierunki inwestowania Państwa firmy w bieżącym roku?					
procesy organizacyjne / biznesowe	17,2	6,9	34,5	23,2	17,2
szkolenie pracowników	18,0	15,0	4,0	16,2	21,6
autorskie prawa majątkowe, prawa pokrewne, licencje i koncesje (w tym programy komputerowe)	7,4	0,8	2,4	8,1	7,5
sprzęt komputerowy i telekomunikacyjny	17,7	17,3	8,5	2,5	21,4
B+R (badania + rozwój)	15,9	5,7	1,3	4,3	5,6
maszyny, urządzenia techniczne i narzędzia	68,0	45,8	32,9	18,3	20,7
grunty, budynki i budowle	15,3	10,2	14,7	19,2	11,6
środki transportu	12,3	27,9	19,8	7,6	12,7
brak planów inwestycyjnych	17,8	36,2	33,6	49,0	37,7

Tablica 2. Pogłębione pytania o aktualne zagadnienia gospodarcze (dok.)

Pytania					
	Przetwórstwo przemysłowe	Budownictwo	Handel hurtowy	Handel detaliczny	Usługi
INWESTYCJE					
3. Które z poniższych barier w największym stopniu wpływają na skalę inwestycji Państwa firmy w bieżącym roku?					
wysokie koszty realizacji inwestycji	58,1	35,0	57,2	50,0	31,1
trudności w pozyskaniu zewnętrznych źródeł finansowania	16,0	15,1	17,8	16,7	9,0
długotrwałe procedury uzyskania zgody na inwestycje	14,5	16,5	18,4	8,6	7,4
problemy z zatrudnieniem pracowników	6,9	21,3	5,2	7,9	19,8
zerwane łańcuchy dostaw	2,4	0,2	0,4	1,0	4,9
wysoka inflacja	16,3	25,7	25,3	24,2	21,3
niejasne, niespójne i niestabilne przepisy prawne	17,0	25,4	25,5	42,1	24,5
niepewna sytuacja makroekonomiczna	29,7	29,1	29,5	36,9	20,8
niedostateczny popyt na produkty/ usługi oferowane przez firmę	24,1	14,0	16,4	16,0	14,1
brak barier	12,2	14,6	10,8	16,1	27,1
4. Jak bieżące zmiany sytuacji Państwa firmy oraz otoczenia rynkowego wpływają na skłonność do podejmowania inwestycji?					
pozytywny	5,2	7,7	2,1	1,3	3,1
neutralny	65,6	73,7	76,8	66,9	75,4
negatywny	29,2	18,6	21,1	31,8	21,5

W przypadku cytowania danych Głównego Urzędu Statystycznego prosimy o zamieszczenie informacji: „Źródło danych GUS”, a w przypadku publikowania obliczeń dokonanych na danych opublikowanych przez GUS prosimy o zamieszczenie informacji: „Opracowanie własne na podstawie danych GUS”.

Opracowanie merytoryczne:
Urząd Statystyczny w Zielonej Górze

Dyrektor Roman Fedak

Tel: 68 322 31 12


Rozpowszechnianie:
Wydział Współpracy z Mediami

Tel. komórkowy: +48 695 255 032


Tel. stacjonarne: +48 22 608 38 04, +48 22 449 41 45,
+48 22 608 30 09

e-mail: obslugaprasowa@stat.gov.pl


 www.stat.gov.pl

 @GUS_STAT

 @GlownyUrzadStatystyczny

 gus_stat

 glownyurządstatystycznygus

 glownyurządstatystyczny

Powiązane opracowania

[Koniunktura gospodarcza w przetwórstwie przemysłowym, budownictwie, handlu i usługach](#)

Informacje sygnałne – opinie formułowane przez jednostki z siedzibą w danym województwie dostępne na stronach Urzędów Statystycznych

[Badanie koniunktury gospodarczej – zeszyt metodologiczny](#)

Temat dostępny w bazach danych

[Dziedzinowa Baza Wiedzy Koniunktura Gospodarcza](#)

[Bank Danych Makroekonomicznych \(BDM\)](#)

Ważniejsze pojęcia dostępne w słowniku

[Koniunktura gospodarcza](#)