

# Koniunktura gospodarcza, opinie formułowane przez jednostki z siedzibą w województwie POMORSKIM – grudzień 2022 r.

Pogłębione pytania o aktualne zagadnienia gospodarcze oraz wpływ wojny w Ukrainie na koniunkturę – oceny i oczekiwania

30.12.2022 r.

↓ -13,4

Wskaźnik ogólnego klimatu koniunktury gospodarczej w przetwórstwie przemysłowym

W grudniu br. w większości badanych obszarów oceny koniunktury gospodarczej formułowane przez przedsiębiorców są niekorzystne i gorsze od zgłaszanych przed miesiącem. W sekcjach transport i gospodarka oraz zakwaterowanie i gastronomia widoczna jest poprawa nastrojów w porównaniu z listopadem. Ogólny klimat koniunktury w informacji i komunikacji jest oceniany korzystnie, ale mniej optymistycznie niż w poprzednim miesiącu.

Wskaźnik ogólnego klimatu koniunktury i jego składowe w ostatnich sześciu miesiącach

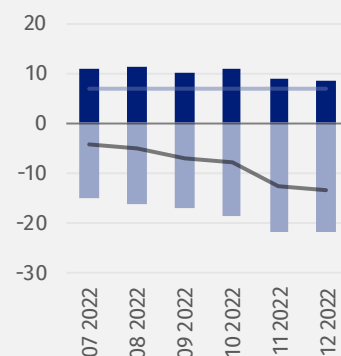
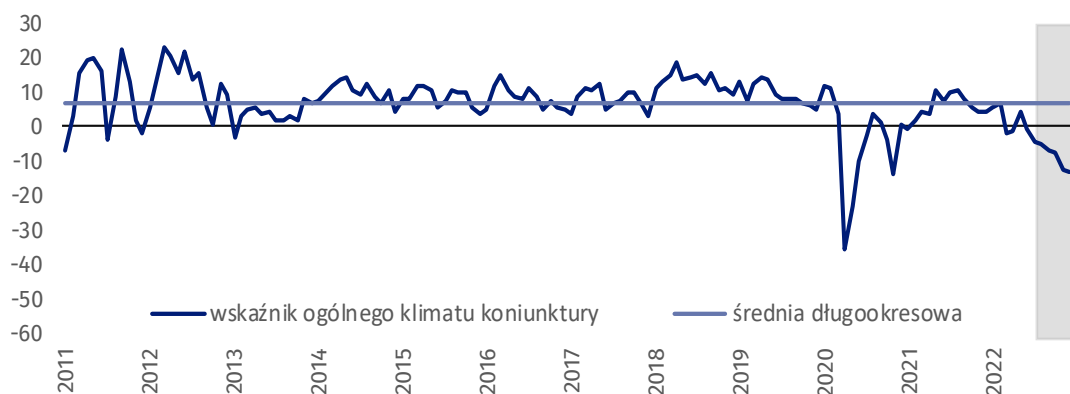
■ Pogorszenie  
■ Poprawa  
— średnia długookresowa  
— wskaźnik ogólnego klimatu koniunktury

Do badania za bieżący miesiąc – odpowiedzi udzielane w okresie od 1 do 10 dnia bm. – dołączono moduł pytań diagnozujących wpływ wojny w Ukrainie na koniunkturę gospodarczą oraz dotyczących inwestycji (wyniki w Aneksie).



## Przetwórstwo przemysłowe (wykres 1)

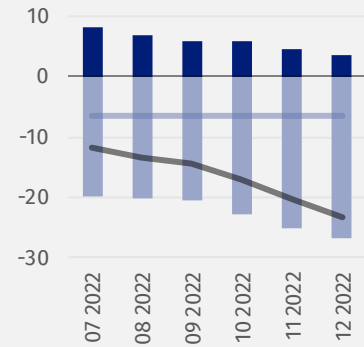
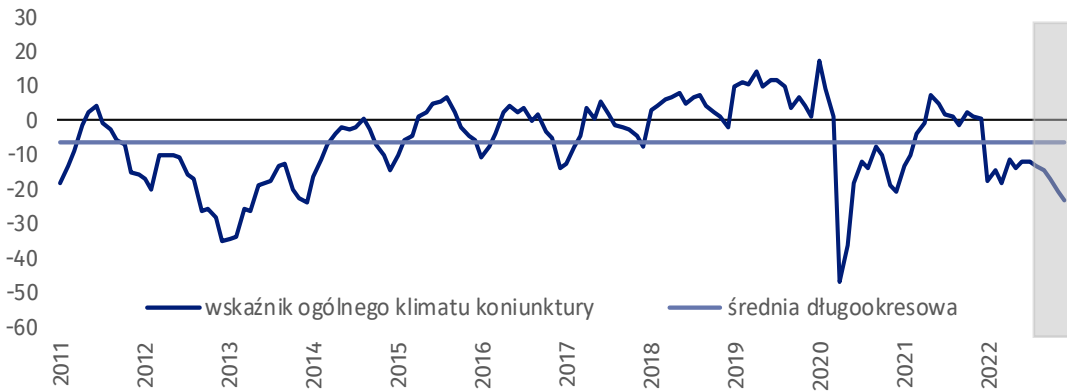
Wskaźnik ogólnego klimatu koniunktury kształtuje się na poziomie minus 13,4, tj. podobnym jak przed miesiącem (minus 12,8).





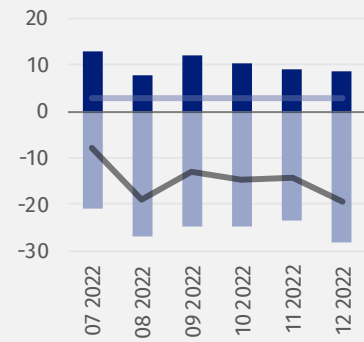
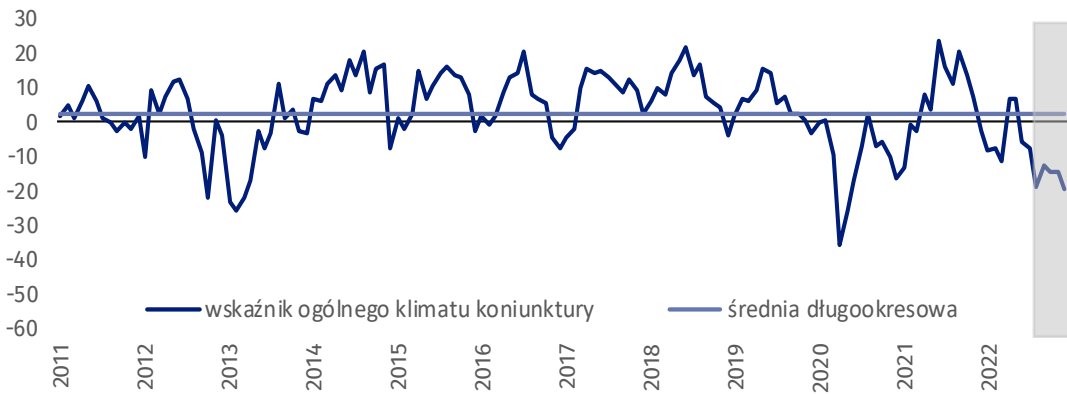
### Budownictwo (wykres 2)

W grudniu br. wskaźnik ogólnego klimatu koniunktury kształtuje się na poziomie minus 23,2, tj. niższym niż w listopadzie (minus 20,5).



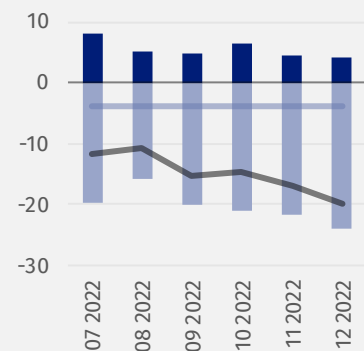
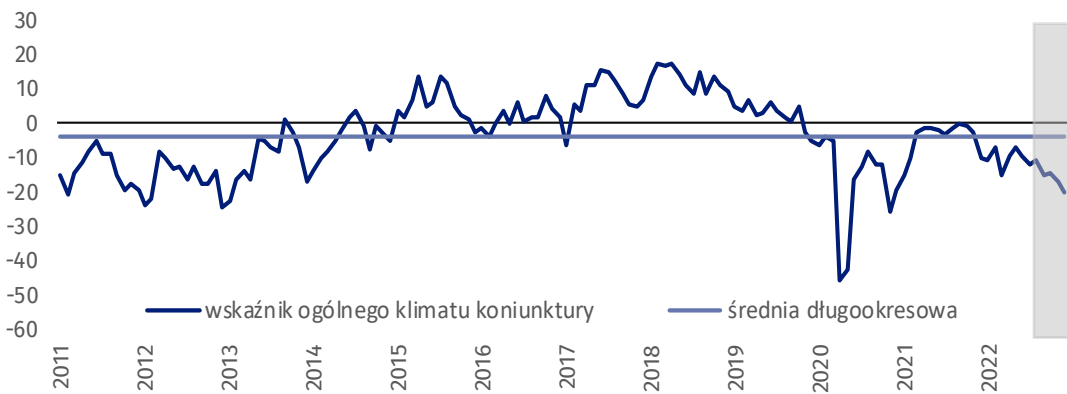
### Handel hurtowy (wykres 3)

W grudniu br. wskaźnik ogólnego klimatu koniunktury kształtuje się na poziomie minus 19,5, tj. niższym niż przed miesiącem (minus 14,2).



### Handel detaliczny (wykres 4)

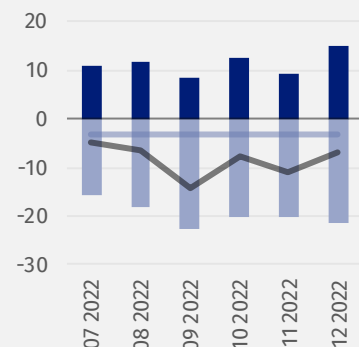
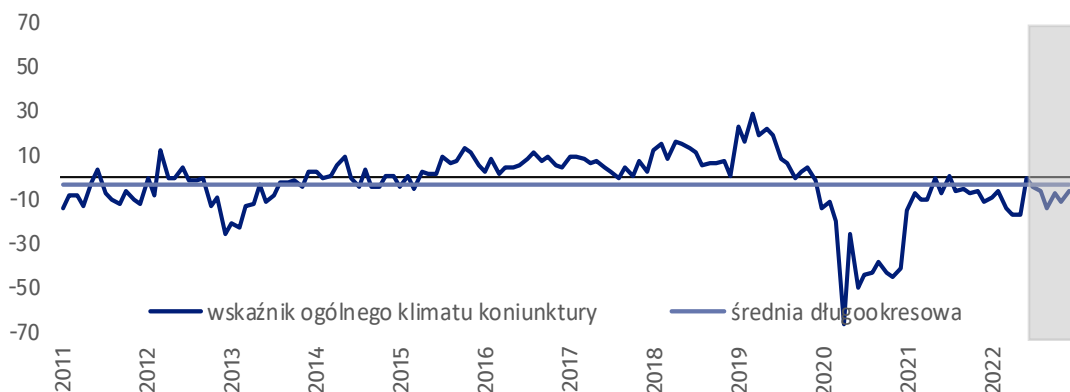
W bieżącym miesiącu wskaźnik ogólnego klimatu koniunktury kształtuje się na poziomie minus 19,9, tj. niższym niż w listopadzie (minus 16,9).





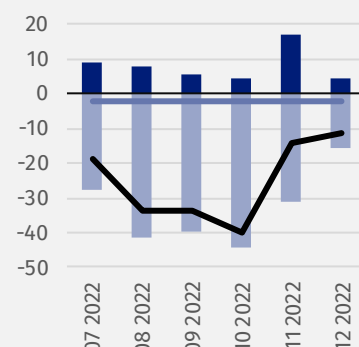
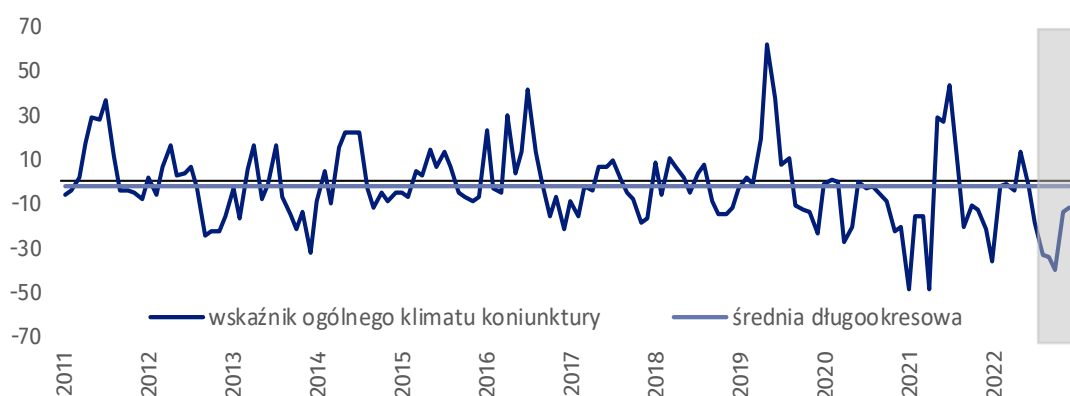
### Transport i gospodarka magazynowa (wykres 5)

W grudniu br. wskaźnik ogólnego klimatu koniunktury kształtuje się na poziomie minus 6,7, tj. wyższym niż przed miesiącem (minus 11,0).



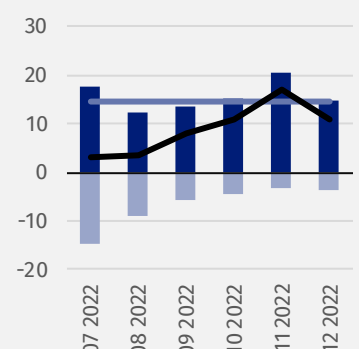
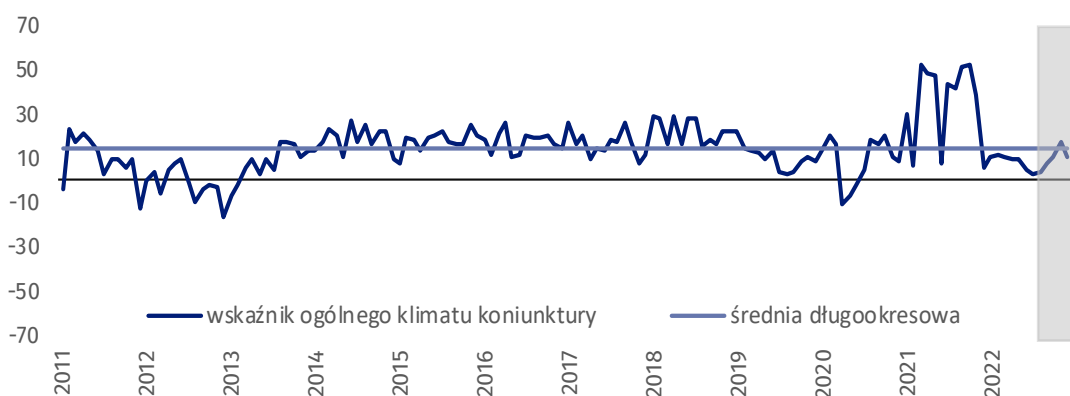
### Zakwaterowanie i gastronomia (wykres 6)

W bieżącym miesiącu wskaźnik ogólnego klimatu koniunktury kształtuje się na poziomie minus 11,6, tj. wyższym niż w listopadzie (minus 14,2).








### Informacja i komunikacja (wykres 7)

Wskaźnik ogólnego klimatu koniunktury kształtuje się na poziomie plus 10,8, tj. niższym niż w listopadzie (plus 17,1).



**Tablica 1. Wskaźniki ogólnego klimatu koniunktury według rodzaju działalności**






WYSZCZEGÓLNIENIE		Analogiczny miesiąc ubiegłego roku	Ubiegły miesiąc	<b>Bieżący miesiąc</b>	Średnia długookresowa
<b>Przetwórstwo przemysłowe</b> 	wskaźnik ogólnego klimatu koniunktury	4,6	-12,8	<b>-13,4</b>	6,8
	składowa "diagnostyczna" wskaźnika	11,5	-4,9	<b>-7,6</b>	8,3
	składowa "prognostyczna" wskaźnika	-2,4	-20,7	<b>-19,2</b>	5,3
<b>Budownictwo</b> 	wskaźnik ogólnego klimatu koniunktury	0,4	-20,5	<b>-23,2</b>	-6,4
	składowa "diagnostyczna" wskaźnika	15,1	-9,1	<b>-15,0</b>	-8,5
	składowa "prognostyczna" wskaźnika	-14,3	-31,9	<b>-31,4</b>	-4,3
<b>Handel hurtowy</b> 	wskaźnik ogólnego klimatu koniunktury	-2,3	-14,2	<b>-19,5</b>	2,7
	składowa "diagnostyczna" wskaźnika	17,7	7,0	<b>0,5</b>	7,4
	składowa "prognostyczna" wskaźnika	-22,3	-35,4	<b>-39,5</b>	-2,0
<b>Handel detaliczny</b> 	wskaźnik ogólnego klimatu koniunktury	-9,9	-16,9	<b>-19,9</b>	-3,9
	składowa "diagnostyczna" wskaźnika	4,9	-11,1	<b>-10,9</b>	-2,9
	składowa "prognostyczna" wskaźnika	-24,7	-22,7	<b>-28,9</b>	-4,8
<b>Transport i gospodarka magazynowa</b> 	wskaźnik ogólnego klimatu koniunktury	-11,5	-11,0	<b>-6,7</b>	-3,1
	składowa "diagnostyczna" wskaźnika	0,5	1,4	<b>7,4</b>	-2,4
	składowa "prognostyczna" wskaźnika	-23,4	-23,3	<b>-20,8</b>	-3,8
<b>Zakwaterowanie i gastronomia</b> 	wskaźnik ogólnego klimatu koniunktury	-21,5	-14,2	<b>-11,6</b>	-2,2
	składowa "diagnostyczna" wskaźnika	9,0	-13,2	<b>-6,3</b>	-0,9
	składowa "prognostyczna" wskaźnika	-51,9	-15,2	<b>-16,8</b>	-3,5
<b>Informacja i komunikacja</b> 	wskaźnik ogólnego klimatu koniunktury	6,1	17,1	<b>10,8</b>	14,6
	składowa "diagnostyczna" wskaźnika	22,7	30,3	<b>27,3</b>	29,1
	składowa "prognostyczna" wskaźnika	-10,6	3,8	<b>-5,8</b>	0,0

## Aneks

# Pogłębione pytania o aktualne zagadnienia gospodarcze oraz wpływ wojny w Ukrainie na koniunkturę – oceny i oczekiwania






Badanie zostało przeprowadzone od 1 do 10 dnia bieżącego miesiąca na próbie jednostek przemysłowych, budowlanych, handlowych i usługowych. Pytania zostały podzielone na dwie sekcje – pytań dotyczących wpływu wojny w Ukrainie na koniunkturę gospodarczą oraz pytań dotyczących inwestycji. Odpowiedzi na cały dodatkowy blok pytań są udzielane na zasadzie dobrowolności. W poniższej tabeli we wszystkich pytaniach prezentowany jest procent (ważony) odpowiedzi respondentów na dany wariant. Dane zostały zagregowane zgodnie z metodologią agregacji (ważenia) stosowaną standardowo w badaniu koniunktury gospodarczej.

**Tablica 2. Pogłębione pytania o aktualne zagadnienia gospodarcze**

Pytania					
	Przetwórstwo przemysłowe	Budownictwo	Handel hurtowy	Handel detaliczny	Usługi
<b>PYTANIA O WPLYW WOJNY W UKRAINIE</b>					
<b>1. Negatywne skutki wojny w Ukrainie i jej konsekwencje dla prowadzonej przez Państwa firmę działalności gospodarczej będą w bieżącym miesiącu:</b>					
brak negatywnych skutków	8,8	12,1	4,5	3,8	25,0
nieznaczne	56,6	66,2	53,5	84,9	69,4
poważne	25,2	17,7	34,6	5,2	5,6
zagrożające stabilności firmy	9,4	4,0	7,4	6,1	0,0
suma (brak negatywnych skutków + nieznaczne)	65,4	78,3	58,0	88,7	94,4
suma (poważne + zagrożające stabilności firmy)	34,6	21,7	42,0	11,3	5,6
<b>2. Z zaobserwowanych w ostatnim miesiącu negatywnych skutków wojny w Ukrainie najbardziej do Państwa firmy odnoszą się:</b>					
spadek sprzedaży – spadek przychodów	29,9	7,1	33,0	62,8	33,7
wzrost kosztów	74,2	83,1	84,2	87,2	66,4
zakłócenie w łańcuchu dostaw	23,7	33,1	36,8	15,4	14,1
duże zaburzenia organizacyjne w funkcjonowaniu przedsiębiorstwa	3,1	0,0	4,5	1,4	0,0
problemy z bieżącym finansowaniem	15,6	7,9	2,2	1,4	17,4
nadmierne zapasy	4,7	12,7	4,5	1,4	0,0
zerwanie umów ze wschodnimi kontrahentami	12,9	5,8	9,0	3,7	7,1
<b>3. Jeżeli w Państwa firmie są zatrudnieni pracownicy z Ukrainy, to czy w związku z wojną w Ukrainie zaobserwowali Państwo w ubiegłym miesiącu:<sup>1</sup></b>					
odpływ pracowników z Ukrainy	57,4	15,8	23,2	10,8	16,3
nieznaczny	57,4	15,8	23,2	10,8	16,3
poważny	0,0	0,0	0,0	0,0	0,0
napływ pracowników z Ukrainy	49,1	18,8	23,2	53,1	27,5
nieznaczny	46,0	18,8	23,2	53,1	27,5
poważny	3,1	0,0	0,0	0,0	0,0
nie dotyczy	42,6	80,2	76,8	44,5	72,5

<sup>1</sup> Dopuszczalne było równoczesne zaznaczenie po jednej odpowiedzi dla każdego z wariantów („odpływ” i „napływ”), w związku z tym suma wariantów może przekroczyć 100%. Odpowiedź „nie dotyczy” zaznaczana była w przypadku, gdy firma nie zatrudnia pracowników z Ukrainy lub nie zaobserwowała w ubiegłym miesiącu ich „odpływu” czy „napływu”.

**Tablica 2. Pogłębione pytania o aktualne zagadnienia gospodarcze (dok.)**

Pytania					
	Przetwórstwo przemysłowe	Budownictwo	Handel hurtowy	Handel detaliczny	Usługi
<b>PYTANIA O INWESTYCJE</b>					
<b>4. Jakże są Państwa aktualne przewidywania, co do poziomu inwestycji Państwa firmy w 2022 r. w odniesieniu do inwestycji zrealizowanych w 2021 r.:</b>					
spadek poziomu inwestycji	39,2	29,4	42,8	71,8	26,2
nieznaczny	18,5	9,5	35,7	18,2	10,8
poważny	20,7	19,9	7,1	53,6	15,4
utrzymanie poziomu inwestycji	21,0	58,4	52,7	22,2	51,4
wzrost poziomu inwestycji	39,8	12,2	4,5	6,0	22,4
nieznaczny	26,9	11,2	4,5	4,6	5,1
poważny	12,9	1,0	0,0	1,4	17,3
<b>5. Które z poniższych czynników w największym stopniu wpływają na ograniczenie skali inwestycji Państwa firmy w bieżącym roku:</b>					
wysokie koszty realizacji inwestycji	62,9	57,9	75,8	73,1	55,2
trudności w pozyskaniu zewnętrznych źródeł finansowania	14,4	10,6	14,6	14,0	20,9
długotrwałe procedury uzyskania zgody na inwestycje	16,5	7,9	4,5	9,3	5,1
problemy z zatrudnieniem pracowników	14,9	9,9	2,2	12,2	23,4
zerwane łańcuchy dostaw	0,5	5,8	9,3	2,3	6,1
wysoka inflacja	67,5	70,8	78,3	87,3	56,0
niejasne, niespójne i niestabilne przepisy prawne	45,4	29,7	38,0	74,2	27,5
niepewna sytuacja makroekonomiczna	57,3	66,3	50,3	68,2	36,8
niedostateczny popyt na produkty/ usługi oferowane przez firmę	26,9	21,6	33,7	58,3	4,6
firma nie odczuwa ograniczeń	4,7	1,0	11,9	1,4	17,8

W przypadku cytowania danych Głównego Urzędu Statystycznego prosimy o zamieszczenie informacji: „Źródło danych GUS”, a w przypadku publikowania obliczeń dokonanych na danych opublikowanych przez GUS prosimy o zamieszczenie informacji: „Opracowanie własne na podstawie danych GUS”.

Opracowanie merytoryczne:  
**Urząd Statystyczny w Zielonej Górze**

**Dyrektor Roman Fedak**  
Tel: 68 322 31 12

Rzeczposzechnianie:  
**Rzecznik Prasowy Prezesa GUS**

**Karolina Banaszek**  
Tel: 695 255 011

### **Wydział Współpracy z Mediami**

Tel: 22 608 38 04

**e-mail: [obslugaprasowa@stat.gov.pl](mailto:obslugaprasowa@stat.gov.pl)**



[www.stat.gov.pl](http://www.stat.gov.pl)



[@GUS\\_STAT](https://twitter.com/GUS_STAT)



[@GlownyUrzadStatystyczny](https://www.facebook.com/GlownyUrzadStatystyczny)



[gus\\_stat](https://www.instagram.com/gus_stat)



[glownyurządstatystycznygus](https://www.youtube.com/glownyurządstatystycznygus)



[glownyurządstatystyczny](https://www.linkedin.com/company/glownyurządstatystyczny)

### **Powiązane opracowania**

[Koniunktura gospodarcza w przetwórstwie przemysłowym, budownictwie, handlu i usługach](#)

Informacje sygnałne – opinie formułowane przez jednostki z siedzibą w danym województwie dostępne na stronach Urzędów Statystycznych

[Infografika – Koniunktura gospodarcza w Polsce](#)

[Badanie koniunktury gospodarczej – zeszyt metodologiczny](#)

### **Temat dostępny w bazach danych**

[Dziedzinowa Baza Wiedzy Koniunktura Gospodarcza](#)

[Bank Danych Makroekonomicznych \(BDM\)](#)

### **Ważniejsze pojęcia dostępne w słowniku**

[Koniunktura gospodarcza](#)